

Пояснительная записка к бухгалтерской отчетности

1. Сведения об организации

Наименование юридического лица:

ОБЩЕСТВО С ОГРАНИЧЕННОЙ ОТВЕТСТВЕННОСТЬЮ "СЕВЕРНАЯ ЗВЕЗДА"

Идентификационный номер налогоплательщика (ИНН): 1701056130

Код причины постановки на учет (КПП): 170101001

Основным видом деятельности, который является преобладающим и имеет приоритетное значение для организации, является перевозка грузов неспециализированными автотранспортными средствами (ОКВЭД 49.41.2).

2. Анализ финансового положения

2.1. Структура имущества и источники его формирования

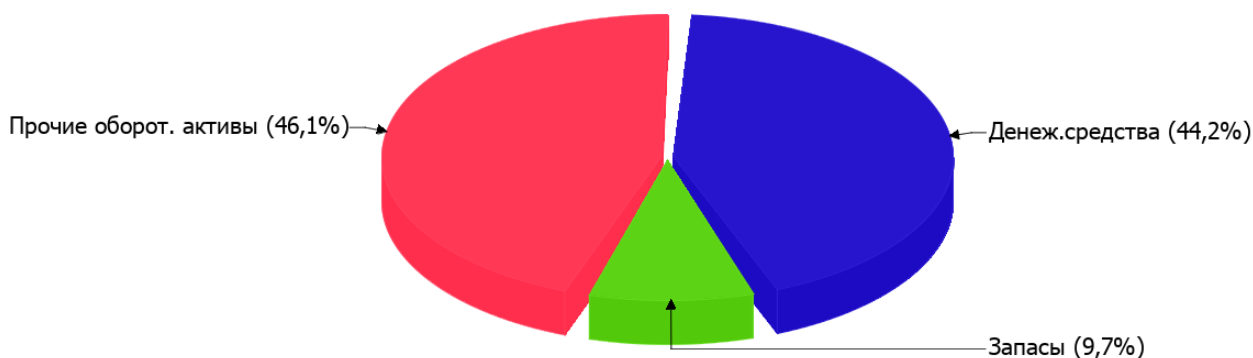
Показатель	Значение показателя				Изменение за анализируемый период	
	в тыс. руб.		в % к валюте баланса		тыс. руб. (гр.3- гр.2)	± % ((гр.3- гр.2) : гр.2)
	31.12.2022	31.12.2023	на начало анализируемого периода (31.12.2022)	на конец анализируемого периода (31.12.2023)		
Актив						
Внеоборотные активы	–	–	–	–	–	–
Оборотные	17 014	19 740	100	100	+2 726	+16
Пассив						
Собственный капитал	15 607	15 607	91,7	79,1	–	–
Долгосрочные обязательства	–	–	–	–	–	–
Краткосрочные обязательства	1 407	4 133	8,3	20,9	+2 726	+193,7
Валюта баланса	17 014	19 740	100	100	+2 726	+16

* Без доходов будущих периодов, включенных в собственный капитал.

Активы по состоянию на 31.12.2023 характеризуются отсутствием внеоборотных средств при 100% текущих активов. Активы организации за год увеличились на 2 726 тыс. руб. (на 16%). Несмотря на рост активов, собственный капитал остался неизменным, что свидетельствует об отрицательной динамике имущественного положения организации.

На диаграмме ниже представлена структура активов организации в разрезе основных групп:

Структура активов организации на 31 декабря 2023 г.



Рост величины активов организации связан с ростом следующих позиций актива бухгалтерского баланса (в скобках указана доля изменения статьи в общей сумме всех положительно изменившихся статей):

- финансовые и другие оборотные активы – 3 079 тыс. руб. (62,6%)
- денежные средства и денежные эквиваленты – 1 843 тыс. руб. (37,4%)

Одновременно, в пассиве баланса прирост произошел по строке "кредиторская задолженность" (+2 726 тыс. руб., или 100% вклада в прирост пассивов организации за весь рассматриваемый период).

Среди отрицательно изменившихся статей баланса можно выделить "запасы" в активе (-2 196 тыс. руб.).

собственный капитал организации на последний день анализируемого периода равнялся 15 607,0 тыс. руб. Это равно значению собственного капитала на 31.12.2022.

2.2. Оценка стоимости чистых активов организации

Показатель	Значение показателя				Изменение	
	в тыс. руб.		в % к валюте баланса		тыс. руб. (гр.3-гр.2)	± % ((гр.3-гр.2) : гр.2)
	31.12.2022	31.12.2023	на начало анализируемого периода (31.12.2022)	на конец анализируемого периода (31.12.2023)		
1. Чистые активы	15 607	15 607	91,7	79,1	-	-

Имеющаяся величина чистых активов положительно характеризует финансовое положение, полностью удовлетворяя требованиям нормативных актов к величине чистых активов организации.

2.3. Анализ финансовой устойчивости организации

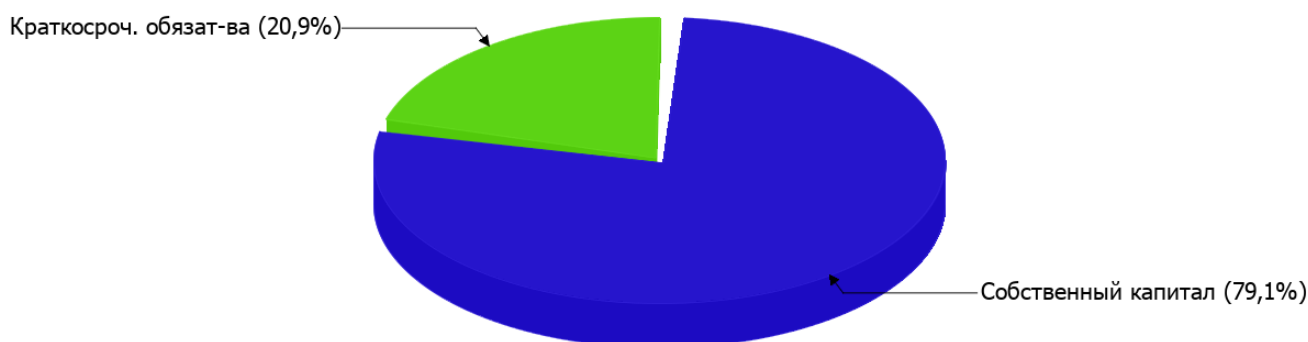
2.3.1. Основные показатели финансовой устойчивости организации

Показатель	Значение показателя		Изменение показателя (гр.3-гр.2)	Описание показателя и его нормативное значение
	31.12.2022	31.12.2023		
Коэффициент автономии	0,92	0,79	-0,13	Отношение собственного капитала к общей сумме капитала. нормальное значение для данной отрасли: 0,5 и более (оптимальное 0,6-0,7).
Коэффициент обеспеченности собственными оборотными средствами	0,92	0,79	-0,13	Отношение собственных оборотных средств к оборотным активам. нормальное значение: 0,1 и более.
Коэффициент покрытия инвестиций	0,92	0,79	-0,13	Отношение собственного капитала и долгосрочных обязательств к общей сумме капитала. нормальное значение: 0,75 и более.
Коэффициент обеспеченности запасов	3,8	8,18	+4,38	Отношение собственных оборотных средств к стоимости запасов. нормальное значение: 0,5 и более.
Коэффициент краткосрочной задолженности	1	1	-	Отношение краткосрочной задолженности к общей сумме задолженности.

Коэффициент автономии организации на последний день анализируемого периода составил **0,79**. Данный коэффициент характеризует степень зависимости организации от заемного капитала. Полученное здесь значение говорит о неоправданно высокой доли собственного капитала (**79%**) в общем капитале; организация слишком осторожно относится к привлечению заемных денежных средств. за весь анализируемый период коэффициент автономии ощутимо уменьшился (**-0,13**).

Структура капитала организации представлена ниже на диаграмме: Следует отметить, что долгосрочные обязательства на диаграмме не отражены, поскольку полностью отсутствуют.

Структура капитала организации на 31 декабря 2023 г.



на последний день анализируемого периода коэффициент обеспеченности собственными оборотными средствами составил **0,79**. за год произошло явное падение коэффициента обеспеченности собственными оборотными средствами, составившее **0,13**. на 31 декабря 2023 г. значение коэффициента можно характеризовать как полностью укладывающееся в норму.

за последний год произошло заметное падение коэффициента покрытия инвестиций до **0,79 (-0,13)**. Значение коэффициента на последний день анализируемого периода соответствует норме (доля собственного капитала и долгосрочных обязательств в общей сумме капитала организации составляет **79%**).

коэффициент обеспеченности материальных запасов на последний день анализируемого периода (31.12.2023) равнялся **8,18**. рост коэффициента обеспеченности материальных запасов за весь анализируемый период составил **4,38**. на 31.12.2023 коэффициент обеспеченности материальных запасов демонстрирует исключительно хорошее значение.

Коэффициент краткосрочной задолженности организации показывает на отсутствие долгосрочной задолженности при 100% краткосрочной.

2.4. Ликвидность

Показатель ликвидности	Значение показателя		Изменение показателя (гр.3 - гр.2)	Расчет, рекомендованное значение
	31.12.2022	31.12.2023		
Коэффициент текущей (общей) ликвидности	12,09	4,78	-7,31	Отношение текущих активов к краткосрочным обязательствам. нормальное значение для данной отрасли: 1,7 и более.
Коэффициент абсолютной ликвидности	4,9	2,11	-2,79	Отношение денежных средств и их эквивалентов к краткосрочным обязательствам. нормальное значение: 0,2 и более.

[На конец периода] значение коэффициента текущей ликвидности (**4,78**) соответствует норме. В тоже время за последний год коэффициент текущей ликвидности снизился на **-7,31**.

Соответствующим норме, как и первый коэффициент, оказался коэффициент абсолютной ликвидности (**2,11** при норме 0,2). В тоже время за год коэффициент снизился на **-2,79**.

3. Анализ эффективности деятельности организации

3.1. Обзор результатов деятельности

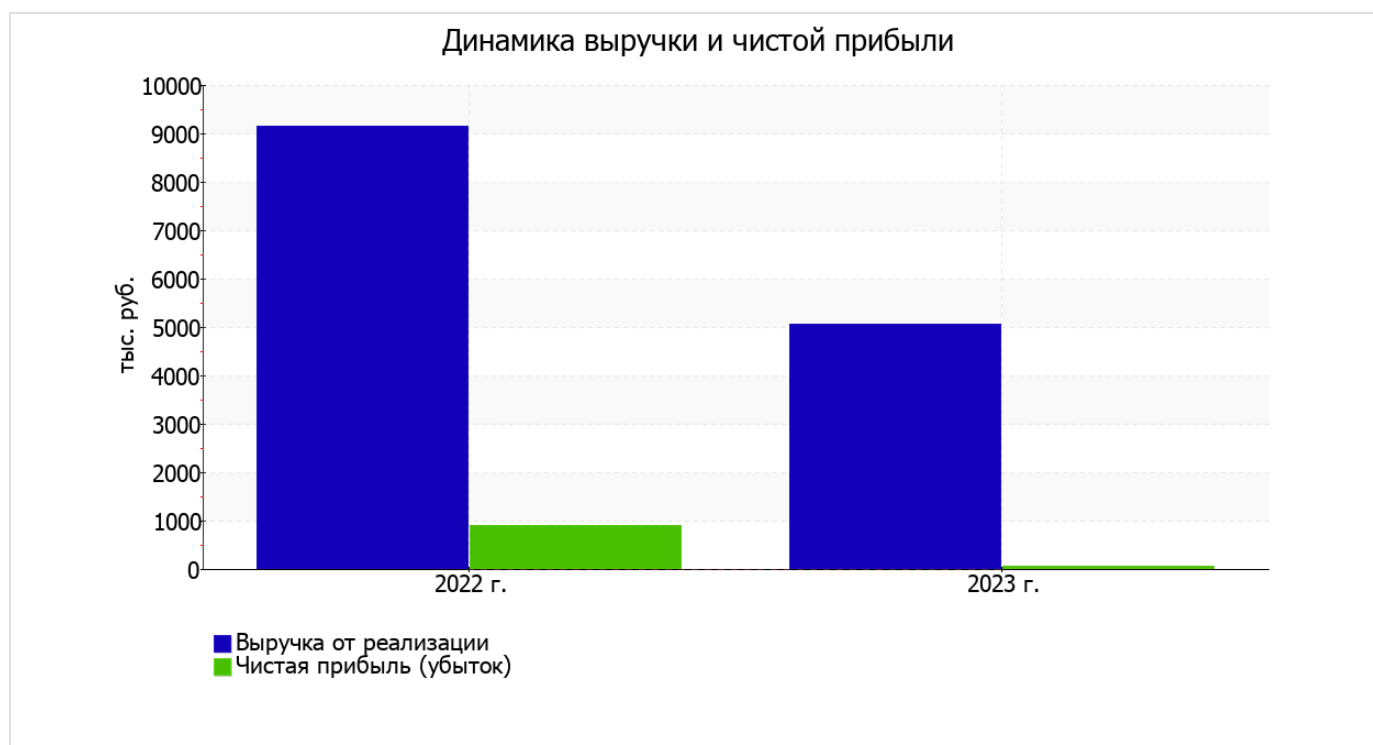
Основные финансовые результаты деятельности ОБЩЕСТВО С ОГРАНИЧЕННОЙ ОТВЕТСТВЕННОСТЬЮ "СЕВЕРНАЯ ЗВЕЗДА" за год приведены ниже в таблице.

Как видно из "Отчета о финансовых результатах", за весь анализируемый период организация получила ровно нулевой финансовый результат от продаж, что само по себе наводит на серьезные подозрения относительно качества составления отчетности.

По сравнению с прошлым периодом в текущем уменьшилась как выручка от продаж, так и расходы по обычной деятельности (на **4 096** и **2 948** тыс. руб. соответственно). Причем в процентном отношении изменение выручки (**-44,7%**) опережает изменение расходов (**-36,8%**)

Показатель	Значение показателя, тыс. руб.		Изменение показателя		Средне- годовая величина, тыс. руб.
	2022 г.	2023 г.	тыс. руб. (гр.3 - гр.2)	± % ((3-2) : 2)	
1. Выручка	9 158	5 062	-4 096	-44,7	7 110
2. Расходы по обычным видам деятельности	8 010	5 062	-2 948	-36,8	6 536
3. Прибыль (убыток) от продаж (1-2)	1 148	–	-1 148	-100	574
4. Прочие доходы и расходы, кроме процентов к уплате	-30	68	+98	↑	19
5. ЕВІТ (прибыль до уплаты процентов и налогов) (3+4)	1 118	68	-1 050	-93,9	593
6. Проценты к уплате	–	–	–	–	–
7. Налоги на прибыль (доходы)	223	13	-210	-94,2	118
8. Чистая прибыль (убыток) (5-6-7)	895	55	-840	-93,9	475

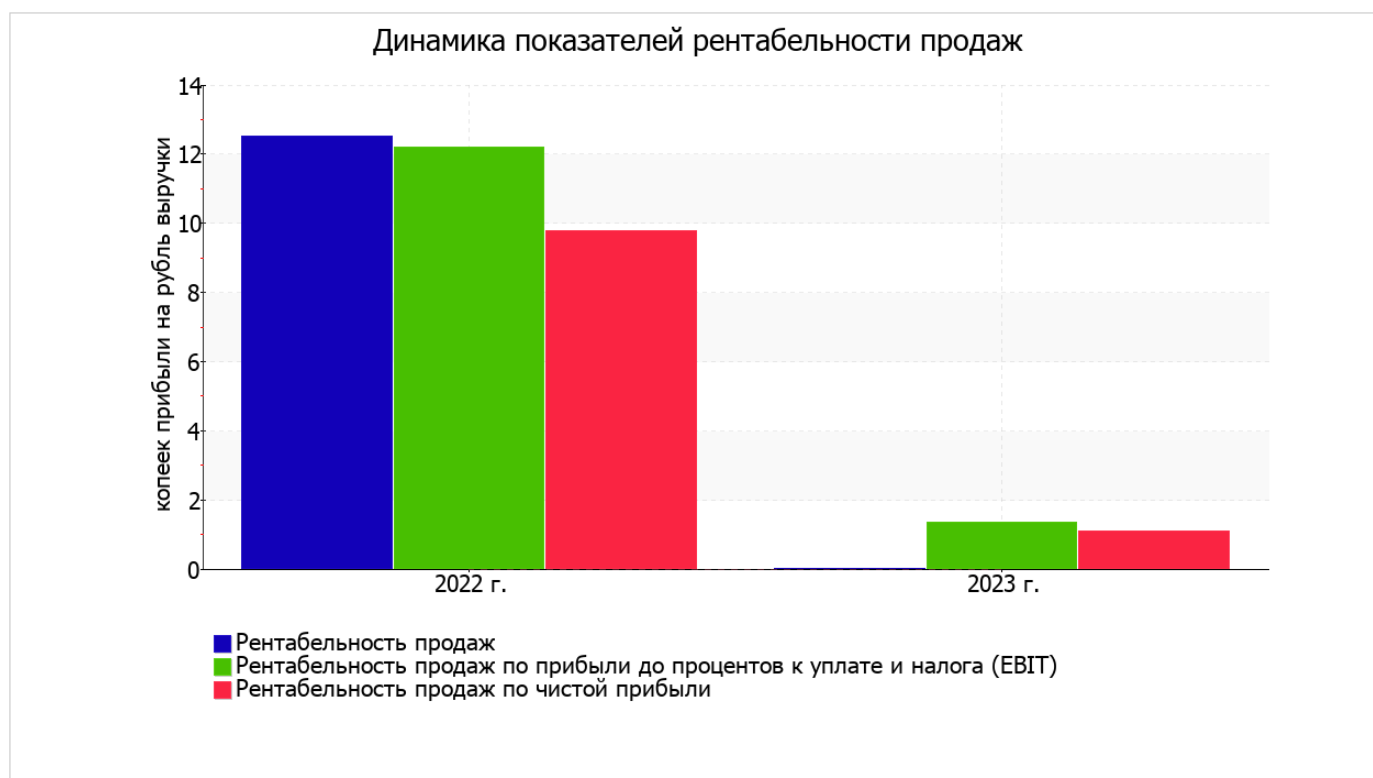
Ниже на графике наглядно представлено изменение выручки и прибыли ОБЩЕСТВО С ОГРАНИЧЕННОЙ ОТВЕТСТВЕННОСТЬЮ "СЕВЕРНАЯ ЗВЕЗДА" в течение всего анализируемого периода.



3.2. Анализ рентабельности

Показатели рентабельности	Значения показателя (в %, или в копейках с рубля)		Изменение показателя	
	2022 г.	2023 г.	коп., (гр.3 - гр.2)	± % ((3-2) : 2)
1. Рентабельность продаж (величина прибыли от продаж в каждом рубле выручки). нормальное значение: 4% и более.	12,5	–	-12,5	-100
2. Рентабельность продаж по ЕВІТ (величина прибыли от продаж до уплаты процентов и налогов в каждом рубле выручки).	12,2	1,3	-10,9	-89
3. Рентабельность продаж по чистой прибыли (величина чистой прибыли в каждом рубле выручки). нормальное значение: 2% и более.	9,8	1,1	-8,7	-88,9

Показатель рентабельности, рассчитанный как отношение прибыли до процентов к уплате и налогообложения (ЕВІТ) к выручке организации, за 2023 год составил 1,3%. Это значит, что в каждом рубле выручки ОБЩЕСТВО С ОГРАНИЧЕННОЙ ОТВЕТСТВЕННОСТЬЮ "СЕВЕРНАЯ ЗВЕЗДА" содержалось 1,3 коп. прибыли до налогообложения и процентов к уплате.



Далее в таблице представлены три основных показателя, характеризующие рентабельность использования вложенного в предпринимательскую деятельность капитала.

Показатель рентабельности	Значение показателя, %	Расчет показателя
	2023 г.	
Рентабельность собственного капитала (ROE)	0,4	Отношение чистой прибыли к средней величине собственного капитала. нормальное значение для данной отрасли: 15% и более.
Рентабельность активов (ROA)	0,3	Отношение чистой прибыли к средней стоимости активов. нормальное значение для данной отрасли: не менее 4%.
Прибыль на задействованный капитал (ROCE)	0,4	Отношение прибыли до уплаты процентов и налогов (ЕБИТ) к собственному капиталу и долгосрочным обязательствам.

[За последний период] каждый рубль собственного капитала организации принес 0,004 руб. чистой прибыли.

за 2023 год рентабельность активов имеет значение, не укладывающееся в норматив (0,3%).

3.3. Расчет показателей деловой активности (оборачиваемости)

В следующей таблице рассчитаны показатели оборачиваемости ряда активов, характеризующие скорость возврата вложенных в предпринимательскую деятельность денежных средств, а также показатель оборачиваемости кредиторской задолженности при расчетах с поставщиками и подрядчиками.

Показатель оборачиваемости	Значение в днях	Коэфф. 2023 г.
	2023 г.	
Оборачиваемость оборотных средств (отношение средней величины оборотных активов к среднесуточной выручке*; нормальное значение для данной отрасли: 86 и менее дн.)	1 325	0,3
Оборачиваемость запасов (отношение средней стоимости запасов к среднесуточной себестоимости проданных товаров; нормальное значение для данной отрасли: 4 и менее дн.)	–	–
Оборачиваемость кредиторской задолженности (отношение средней величины кредиторской задолженности к среднесуточной выручке)	200	1,8
Оборачиваемость активов (отношение средней стоимости активов к среднесуточной выручке; нормальное значение для данной отрасли: не более 156 дн.)	1 325	0,3
Оборачиваемость собственного капитала (отношение средней величины собственного капитала к среднесуточной выручке)	1 125	0,3

* Приведен расчет показателя в днях. Значение коэффициента равно отношению 365 к значению показателя в днях.

Данные об оборачиваемости активов за весь анализируемый период свидетельствуют о том, что организация получает выручку, равную сумме всех имеющихся активов за 1325 календарных дней (т.е. 4 года).

4. Выводы по результатам анализа

Ниже по качественному признаку обобщены важнейшие показатели финансового положения (по состоянию на 31.12.2023) и результаты деятельности ОБЩЕСТВО С ОГРАНИЧЕННОЙ ОТВЕТСТВЕННОСТЬЮ "СЕВЕРНАЯ ЗВЕЗДА" за последний год.

С очень хорошей стороны финансовое положение организации характеризуют такие показатели:

- чистые активы превышают уставный капитал;
- значение коэффициента обеспеченности собственными оборотными средствами, равное 0,79, можно характеризовать как исключительно хорошее;
- полностью соответствует нормативному значению коэффициент текущей (общей) ликвидности;
- коэффициент абсолютной ликвидности полностью соответствует нормальному значению;
- абсолютная финансовая устойчивость по величине излишка собственных оборотных средств.

Среди показателей, положительно характеризующих финансовое положение и результаты деятельности организации, можно выделить такие:

- доля собственного капитала неоправданно высока (79%);
- коэффициент покрытия инвестиций соответствует норме (доля собственного капитала и долгосрочных обязательств составляет 79% в общей сумме капитала организации);
- прибыль от финансово-хозяйственной деятельности за 2023 год составила 55 тыс. руб.

В ходе анализа были получены следующие показатели, неудовлетворительно характеризующие финансовое положение и результаты деятельности организации:

- низкая рентабельность активов (0,3% за 2023 год);
- отрицательная динамика изменения собственного капитала организации ОБЩЕСТВО С ОГРАНИЧЕННОЙ ОТВЕТСТВЕННОСТЬЮ "СЕВЕРНАЯ ЗВЕЗДА" при том что, активы организации увеличились на 2 726 тыс. руб. (на 16%);
- значительное падение прибыли до процентов к уплате и налогообложения (ЕБИТ) на рубль выручки организации (-10,9 коп. от данного показателя рентабельности за аналогичный период прошлого года).

Показателем, имеющим значение на границе норматива, является следующий – финансовый результат от продаж за весь рассматриваемый период равен нулю.

Анализ основных показателей свидетельствует о положительном финансовом состоянии ОБЩЕСТВО С ОГРАНИЧЕННОЙ ОТВЕТСТВЕННОСТЬЮ "СЕВЕРНАЯ ЗВЕЗДА", возможности отвечать по своим обязательствам. Финансовое состояние организации позволяют использовать не только внутренние ресурсы, но и привлекать заемные средства.