

Пояснительная записка к бухгалтерской отчетности

1. Сведения об организации

Наименование юридического лица:

Общество с ограниченной ответственностью "МЕТАЛЛСТАНДАРТ"

Идентификационный номер налогоплательщика (ИНН): 7702845361

Код причины постановки на учет (КПП): 772901001

Основным видом деятельности, который является преобладающим и имеет приоритетное значение для организации, является предоставление посреднических услуг при купле-продаже недвижимого имущества за вознаграждение или на договорной основе (ОКВЭД 68.31.1).

2. Анализ финансового положения Общества с ограниченной ответственностью "МЕТАЛЛСТАНДАРТ"

2.1. Структура имущества и источники его формирования

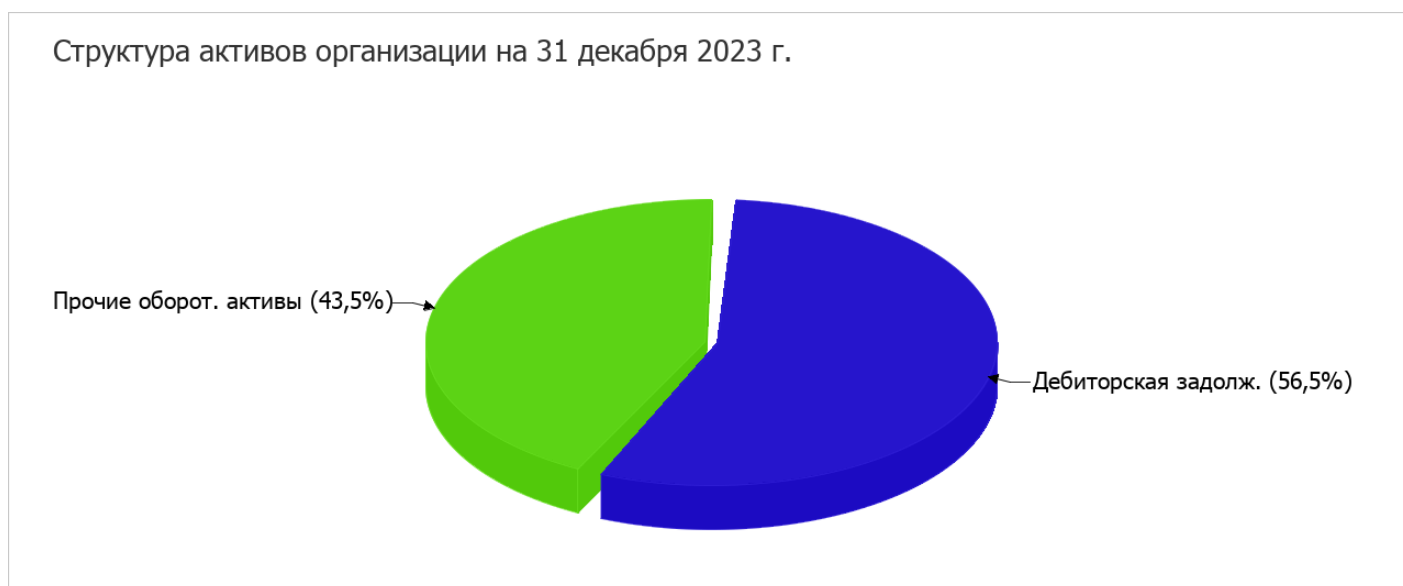
Показатель	Значение показателя				Изменение за анализируемый период	
	в тыс. руб.		в % к валюте баланса		тыс. руб. (гр.3-гр.2)	± % ((гр.3-гр.2) : гр.2)
	31.12.2022	31.12.2023	на начало анализируемого периода (31.12.2022)	на конец анализируемого периода (31.12.2023)		
Актив						
1. Внеоборотные активы	–	–	–	–	–	–
в том числе: основные средства	–	–	–	–	–	–
нематериальные активы	–	–	–	–	–	–
2. Оборотные, всего	703 585	1 182 434	100	100	+478 849	+68,1
в том числе: запасы	–	–	–	–	–	–
дебиторская задолженность	641 648	668 185	91,2	56,5	+26 537	+4,1
денежные средства и краткосрочные финансовые вложения	61 937	514 249	8,8	43,5	+452 312	+8,3 раза
Пассив						
1. Собственный капитал	644 170	1 123 009	91,6	95	+478 839	+74,3
2. Долгосрочные обязательства, всего	59 250	59 250	8,4	5	–	–
в том числе: заемные средства	59 250	59 250	8,4	5	–	–

Показатель	Значение показателя				Изменение за анализируемый период	
	в тыс. руб.		в % к валюте баланса		тыс. руб. (гр.3-гр.2)	± % ((гр.3-гр.2) : гр.2)
	31.12.2022	31.12.2023	на начало анализируемого периода (31.12.2022)	на конец анализируемого периода (31.12.2023)		
3. Краткосрочные обязательства*, всего	165	175	<0,1	<0,1	+10	+6,1
в том числе: заемные средства	155	155	<0,1	<0,1	–	–
Валюта баланса	703 585	1 182 434	100	100	+478 849	+68,1

* Без доходов будущих периодов, возникших в связи с безвозмездным получением имущества и государственной помощи, включенных в собственный капитал.

Активы на 31 декабря 2023 г. характеризуются отсутствием внеоборотных средств при 100% текущих активов. Активы организации за весь период увеличились на 478 849 тыс. руб. (на 68,1%). Учитывая значительный рост активов, необходимо отметить, что собственный капитал увеличился еще в большей степени – на 74,3%. опережающее увеличение собственного капитала относительно общего изменения активов – фактор положительный.

На диаграмме ниже наглядно представлено соотношение основных групп активов организации:



Рост величины активов организации связан с ростом следующих позиций актива бухгалтерского баланса (в скобках указана доля изменения статьи в общей сумме всех положительно изменившихся статей):

- краткосрочные финансовые вложения (за исключением денежных эквивалентов) – 453 026 тыс. руб. (94,5%)
- дебиторская задолженность – 26 537 тыс. руб. (5,5%)

Одновременно, в пассиве баланса наибольший прирост произошел по строке "нераспределенная прибыль (непокрытый убыток)" (+478 839 тыс. руб., или 100% вклада в прирост пассивов организации за весь рассматриваемый период).

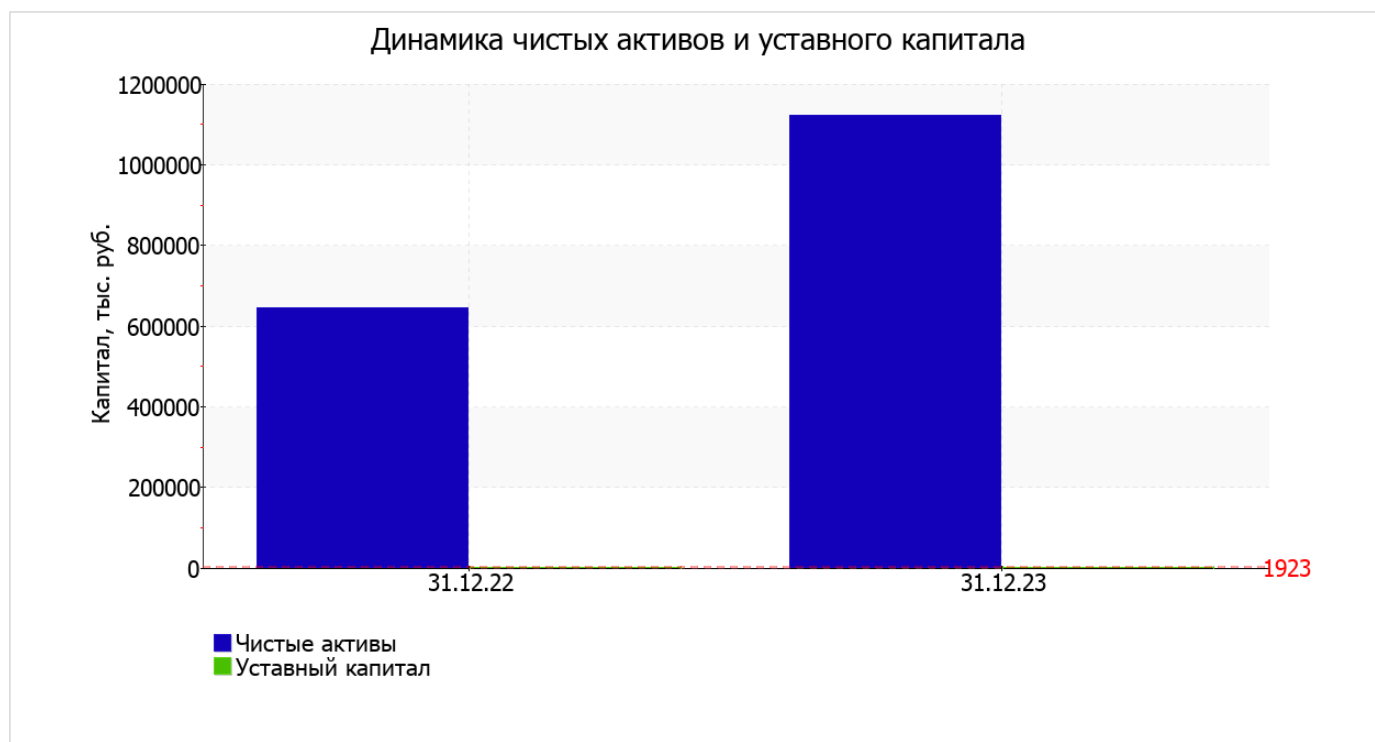
Среди отрицательно изменившихся статей баланса можно выделить "денежные средства и денежные эквиваленты" в активе (-714 тыс. руб.).

за весь анализируемый период имело место весьма значительное – с 644 170,0 тыс. руб. до 1 123 009,0 тыс. руб. (т. е. +478 839,0 тыс. руб.) – повышение собственного капитала.

2.2. Чистые активы организации

Показатель	Значение показателя				Изменение	
	в тыс. руб.		в % к валюте баланса		тыс. руб. (гр.3-гр.2)	± % ((гр.3-гр.2) : гр.2)
	31.12.2022	31.12.2023	на начало анализируемого периода (31.12.2022)	на конец анализируемого периода (31.12.2023)		
1. Чистые активы	644 170	1 123 009	91,6	95	+478 839	+74,3
2. Уставный капитал	1 923	1 923	0,3	0,2	–	–
3. Превышение чистых активов над уставным капиталом (стр.1-стр.2)	642 247	1 121 086	91,3	94,8	+478 839	+74,6

Чистые активы организации на 31.12.2023 намного (в 584 раза) превышают уставный капитал. Это положительно характеризует финансовое положение, полностью удовлетворяя требованиям нормативных актов к величине чистых активов организации. Более того следует отметить увеличение чистых активов на 74,3% за весь рассматриваемый период. Превышение чистых активов над уставным капиталом и в то же время их увеличение за период говорит о хорошем финансовом положении организации по данному признаку. На следующем графике наглядно представлена динамика чистых активов и уставного капитала организации.



2.3. Анализ финансовой устойчивости организации

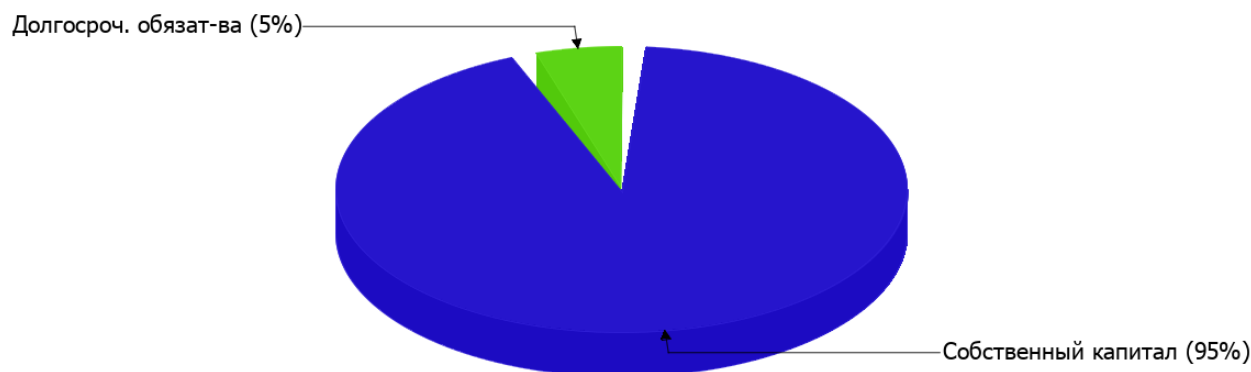
2.3.1. Основные показатели финансовой устойчивости организации

Показатель	Значение показателя		Изменение показателя (гр.3-гр.2)	Описание показателя и его нормативное значение
	31.12.2022	31.12.2023		
Коэффициент автономии	0,92	0,95	+0,03	Отношение собственного капитала к общей сумме капитала. нормальное значение для данной отрасли: 0,55 и более (оптимальное 0,65-0,75).
Коэффициент обеспеченности собственными оборотными средствами	0,92	0,95	+0,03	Отношение собственных оборотных средств к оборотным активам. нормальное значение: 0,1 и более.
Коэффициент покрытия инвестиций	1	1	–	Отношение собственного капитала и долгосрочных обязательств к общей сумме капитала. нормальное значение для данной отрасли: 0,8 и более.
Коэффициент маневренности собственного капитала	1	1	–	Отношение собственных оборотных средств к источникам собственных средств. нормальное значение: не менее 0,1.
Коэффициент обеспеченности запасов	–	–	–	Отношение собственных оборотных средств к стоимости запасов. нормальное значение: 0,5 и более.
Коэффициент краткосрочной задолженности	<0,01	<0,01	–	Отношение краткосрочной задолженности к общей сумме задолженности.

Коэффициент автономии организации по состоянию на 31.12.2023 составил **0,95**. Полученное значение говорит о слишком осторожном отношении Общество с ограниченной ответственностью "МЕТАЛЛСТАНДАРТ" к привлечению заемных денежных средств (собственный капитал составляет **95%** в общем капитале организации). в течение анализируемого периода коэффициент автономии слабо вырос (на **0,03**).

Структура капитала организации представлена ниже на диаграмме: При этом необходимо отметить, что краткосрочные обязательства на диаграмме не отражены, поскольку имеют незначительную долю.

Структура капитала организации на 31 декабря 2023 г.



коэффициент обеспеченности собственными оборотными средствами на 31.12.2023 составил **0,95**; это, немного (на **0,03**) превышает значение коэффициента обеспеченности собственными оборотными средствами на 31.12.2022. коэффициент на 31.12.2023 демонстрирует исключительно хорошее значение.

за весь анализируемый период произошел несущественный рост коэффициента покрытия инвестиций – до **1** (прирост менее чем на **0,01**). Значение коэффициента на последний день анализируемого периода полностью соответствует нормативному значению (доля собственного капитала и долгосрочных обязательств в общей сумме капитала организации составляет **100%**).

По коэффициенту краткосрочной задолженности видно, что величина долгосрочной кредиторской задолженности организации значительно превосходит величину краткосрочной задолженности (99,7% и 0,3% соответственно). При этом за весь рассматриваемый период доля краткосрочной задолженности фактически не изменилась.

2.4. Ликвидность

Показатель ликвидности	Значение показателя		Изменение показателя (гр.3 - гр.2)	Расчет, рекомендованное значение
	31.12.2022	31.12.2023		
1. Коэффициент текущей (общей) ликвидности	4 264,15	6 756,77	+2 492,62	Отношение текущих активов к краткосрочным обязательствам. нормальное значение: 2 и более.
2. Коэффициент быстрой (промежуточной) ликвидности	4 264,15	6 756,77	+2 492,62	Отношение ликвидных активов к краткосрочным обязательствам. нормальное значение: не менее 1.
3. Коэффициент абсолютной ликвидности	375,38	2 938,57	+2 563,19	Отношение высоколиквидных активов к краткосрочным обязательствам. нормальное значение: 0,2 и более.

[На конец периода] коэффициент текущей (общей) ликвидности полностью укладывается в норму (**6 756,77** при нормативном значении 2). [За весь период] коэффициент вырос на **2 492,62**.

Значение коэффициента быстрой (промежуточной) ликвидности тоже соответствует норме – **6 756,77** при норме 1. Это говорит о наличии у организации ликвидных активов, которыми можно погасить наиболее срочные обязательства.

Соответствующим норме оказался коэффициент абсолютной ликвидности (**2 938,57** при норме 0,2). При этом за весь рассматриваемый период коэффициент абсолютной ликвидности вырос на **2 563,19**.

3. Анализ эффективности деятельности организации

3.1. Обзор результатов деятельности

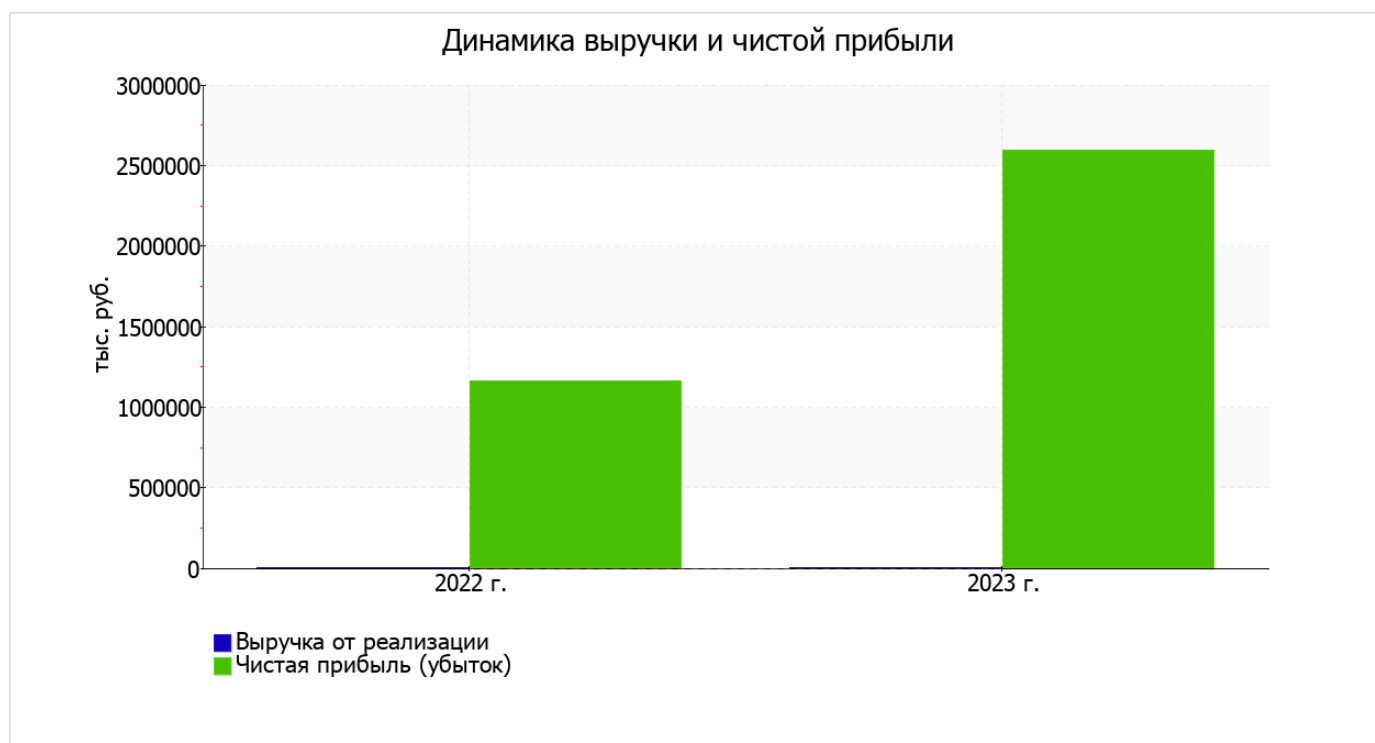
Ниже в таблице приведены основные финансовые результаты деятельности Общество с ограниченной ответственностью "МЕТАЛЛСТАНДАРТ" в течение анализируемого периода и аналогичный период прошлого года.

Как видно из "Отчета о финансовых результатах", за весь анализируемый период организация получила убыток от продаж в размере **2 689** тыс. руб. По сравнению с аналогичным периодом прошлого года убыток от продаж вырос на **1 931** тыс. руб., или в **3,5** раза.

прибыль от прочих операций в течение анализируемого периода составила **2 598 271** тыс. руб., что на **1 438 048** тыс. руб. (123,9%) больше, чем прибыль за аналогичный период прошлого года.

Показатель	Значение показателя, тыс. руб.		Изменение показателя		Средне-годовая величина, тыс. руб.
	2022 г.	2023 г.	тыс. руб. (гр.3 - гр.2)	± % ((3-2) : 2)	
1. Выручка	–	–	–	–	–
2. Расходы по обычным видам деятельности	758	2 689	+1 931	+3,5 раза	1 724
3. Прибыль (убыток) от продаж (1-2)	-758	-2 689	-1 931	↓	-1 724
4. Прочие доходы и расходы, кроме процентов к уплате	1 160 223	2 598 271	+1 438 048	+123,9	1 879 247
5. ЕВІТ (прибыль до уплаты процентов и налогов) (3+4)	1 159 465	2 595 582	+1 436 117	+123,9	1 877 524
6. Проценты к уплате	–	–	–	–	–
7. Налог на прибыль, изменение налоговых активов и прочее	-5	–	+5	↑	-3
8. Чистая прибыль (убыток) (5-6+7)	1 159 460	2 595 582	+1 436 122	+123,9	1 877 521
Справочно: Совокупный финансовый результат периода	1 159 460	2 595 582	+1 436 122	+123,9	1 877 521
Изменение за период нераспределенной прибыли (непокрытого убытка) по данным бухгалтерского баланса (измен. стр. 1370)	x	478 839	x	x	x

Ниже на графике наглядно представлено изменение выручки и прибыли Общество с ограниченной ответственностью "МЕТАЛЛСТАНДАРТ" в течение всего анализируемого периода.



3.2. Анализ рентабельности

Показатели рентабельности	Значения показателя (в %, или в копейках с рубля)		Изменение показателя	
	2022 г.	2023 г.	коп., (гр.3 - гр.2)	± % ((3-2) : 2)
1. Рентабельность продаж (величина прибыли от продаж в каждом рубле выручки). нормальное значение для данной отрасли: не менее 13%.	–	–	–	–
2. Рентабельность продаж по ЕВІТ (величина прибыли от продаж до уплаты процентов и налогов в каждом рубле выручки).	–	–	–	–
3. Рентабельность продаж по чистой прибыли (величина чистой прибыли в каждом рубле выручки). нормальное значение для данной отрасли: не менее 6%.	–	–	–	–

Далее в таблице представлены три основных показателя, характеризующие рентабельность использования вложенного в предпринимательскую деятельность капитала.

Показатель рентабельности	Значение показателя, %	Расчет показателя
	2023 г.	
Рентабельность собственного капитала (ROE)	293,8	Отношение чистой прибыли к средней величине собственного капитала. нормальное значение для данной отрасли: не менее 14%.
Рентабельность активов (ROA)	275,2	Отношение чистой прибыли к средней стоимости активов. нормальное значение для данной отрасли: 7% и более.
Прибыль на задействованный капитал (ROCE)	275,3	Отношение прибыли до уплаты процентов и налогов (ЕВІТ) к собственному капиталу и долгосрочным обязательствам.

[За последний период] каждый рубль собственного капитала организации принес 2,938 руб. чистой прибыли.

рентабельность активов за период 01.01–31.12.2023 демонстрирует вполне соответствующее нормальному значению – 275,2%.

3.3. Деловая активность (оборачиваемость активов и обязательств)

В следующей таблице рассчитаны показатели оборачиваемости ряда активов, характеризующие скорость возврата вложенных в предпринимательскую деятельность денежных средств, а также показатель оборачиваемости кредиторской задолженности при расчетах с поставщиками и подрядчиками.

Показатель оборачиваемости	Значение в днях	Коэфф. 2023 г.
	2023 г.	
Оборачиваемость оборотных средств (отношение средней величины оборотных активов к среднедневной выручке*; нормальное значение для данной отрасли: 153 и менее дн.)	–	–
Оборачиваемость запасов (отношение средней стоимости запасов к среднедневной себестоимости проданных товаров; нормальное значение для данной отрасли: не более 4 дн.)	0	–

Показатель оборачиваемости	Значение в днях	Коэфф. 2023 г.
	2023 г.	
Оборачиваемость дебиторской задолженности (отношение средней величины дебиторской задолженности к среднедневной выручке; нормальное значение для данной отрасли: 82 и менее дн.)	–	–
Оборачиваемость кредиторской задолженности (отношение средней величины кредиторской задолженности к среднедневной выручке)	–	–
Оборачиваемость активов (отношение средней стоимости активов к среднедневной выручке; нормальное значение для данной отрасли: 449 и менее дн.)	–	–
Оборачиваемость собственного капитала (отношение средней величины собственного капитала к среднедневной выручке)	–	–

* Приведен расчет показателя в днях. Значение коэффициента равно отношению 365 к значению показателя в днях.

4. Выводы по результатам анализа

Ниже по качественному признаку обобщены важнейшие показатели финансового положения и результаты деятельности Общество с ограниченной ответственностью "МЕТАЛЛСТАНДАРТ" за год.

С очень хорошей стороны финансовое положение и результаты деятельности организации характеризуют такие показатели:

- чистые активы превышают уставный капитал, при этом за год наблюдалось увеличение чистых активов;
- значение коэффициента обеспеченности собственными оборотными средствами (0,95) можно характеризовать как полностью укладывающееся в норму;
- коэффициент текущей (общей) ликвидности полностью соответствует нормативному значению;
- коэффициент быстрой (промежуточной) ликвидности полностью соответствует нормативному значению;
- коэффициент абсолютной ликвидности полностью соответствует нормативному значению;
- отличная рентабельность активов (275,2% за 2023 год);
- положительная динамика собственного капитала относительно общего изменения активов организации;
- коэффициент покрытия инвестиций имеет хорошее значение (доля собственного капитала и долгосрочных обязательств составляет 100% от общего капитала организации);
- абсолютная финансовая устойчивость по величине излишка собственных оборотных средств;
- прибыль от финансово-хозяйственной деятельности за период 01.01–31.12.2023 составила 2 595 582 тыс. руб. (+1 436 122 тыс. руб. по сравнению с аналогичным периодом прошлого года).

В ходе анализа были получены следующие положительные показатели финансового положения организации:

- коэффициент автономии неоправданно высок (0,95);
- хорошее соотношение активов по степени ликвидности и обязательств по сроку погашения.

В ходе анализа был получен только один показатель, имеющий критическое значение – за 2023 год получен убыток от продаж (-2 689 тыс. руб.), причем наблюдалась отрицательная динамика по сравнению с аналогичным периодом прошлого года (-1 931 тыс. руб.).

Приведенные выше показатели свидетельствуют об отличном финансовом состоянии организации, ее способности отвечать по своим обязательствам в краткосрочной, и, возможно, долгосрочной перспективе. При данных финансовых показателях Общество с ограниченной ответственностью "МЕТАЛЛСТАНДАРТ" относится к категории надежных заемщиков и может рассчитывать на получение кредитов.