

Таблица 1. Основные средства
1.1. Наличие и движение основных средств

Наименование показателя	Код	Период	На начало года		Изменения за период							На конец периода	
					Выбыло объектов				Переоценка				
			первоначальная стоимость	накопленная амортизация и убытки от обесценения	Поступило	первоначальная стоимость	накопленная амортизация и убытки от обесценения	начислено амортизации	убыток от обесценения	Первоначальная стоимость	Накопленная амортизация	первоначальная стоимость	накопленная амортизация и убытки от обесценения
Основные средства (без учета доходных вложений в материальные ценности) - всего	5200	за 2023г.	762 058	(113 445)	1 443 518	(785 435)	204 611	(305 468)	-	-	1 420 142	(214 302)	
	5210	за 2022г.	115 181	(27 412)	840 730	(193 853)	61 254	(147 287)	-	-	762 058	(113 445)	
в том числе: Производственный и хозяйственный инвентарь	5201	за 2023г.	1 705	(873)	2 292	(137)	91	(598)	-	-	3 860	(1 380)	
	5211	за 2022г.	1 130	(403)	607	(32)	27	(496)	-	-	1 705	(872)	
Офисное оборудование	5202	за 2023г.	6 184	(3 112)	8 033	(133)	101	(3 044)	-	-	14 084	(6 055)	
	5212	за 2022г.	2 927	(1 641)	3 279	(22)	18	(1 489)	-	-	6 184	(3 112)	
Транспортные средства	5203	за 2023г.	739 453	(108 136)	1 394 954	(750 826)	200 343	(297 816)	-	-	1 383 582	(205 609)	
	5213	за 2022г.	110 452	(24 979)	809 266	(180 265)	57 191	(140 349)	-	-	739 453	(108 137)	
Машины и оборудование (кроме офисного)	5204	за 2023г.	3 375	(646)	27	(91)	67	(679)	-	-	3 311	(1 258)	
	5214	за 2022г.	672	(388)	2 991	(288)	182	(439)	-	-	3 375	(646)	
Здания	5205	за 2023г.	11 341	(678)	38 212	(34 248)	4 009	(3 331)	-	-	15 305	-	
	5215	за 2022г.	-	-	24 587	(13 246)	3 836	(4 514)	-	-	11 341	(678)	
Учтено в составе доходных вложений в материальные ценности - всего	5220	за 2023г.	-	-	0	-	-	-	-	-	0	-	
	5230	за 2022г.	-	-	0	-	-	-	-	-	0	-	
в том числе: Транспортные средства	5221	за 2023г.	-	-	0	-	-	-	-	-	0	-	
	5231	за 2022г.	-	-	0	-	-	-	-	-	0	-	
Производственный и хозяйственный инвентарь	5222	за 2023г.	-	-	0	-	-	-	-	-	0	-	
	5232	за 2022г.	-	-	0	-	-	-	-	-	0	-	

Руководитель

Стефанюк Александр Юрьевич
(расшифровка подписи)

28 марта 2024 г.



Таблица 1.2. Незавершенные капитальные вложения

Наименование показателя	Код	Период	На начало года	Изменения за период			На конец периода
				затраты за период	списано	принято к учету в качестве основных средств или увеличена стоимость	
Незавершенное строительство и незаконченные операции по приобретению, модернизации и т.п. основных средств – всего	5240	за 2023г.	-	1 443 499	-	(1 443 499)	-
	5250	за 2022г.	-	834 780	-	(834 780)	-

Руководитель

28 марта 2024 г.



Стефанюк Александр Юрьевич

(расшифровка подписи)

Таблица 2. Финансовые вложения
2.1. Наличие и движение финансовых вложений

Наименование показателя	Код	Период	На начало года		Изменения за период						На конец периода	
			первоначальная стоимость	накопленная коррек-тировка	Поступило	выбыло (погашено)	начисление процентов (включая доведение первоначальной стоимости до номинальной)	Текущей рыночной стоимости (убытков от обесценения)	первоначальная стоимость	накопленная коррек-тировка		
Долгосрочные - всего	5301	за 2023г.	-	-	1 895	-	-	-	1 895	-	-	-
	5311	за 2022г.	-	-	-	-	-	-	-	-	-	-
В том числе:												
Приобретение доли в уставном капитале	5302	за 2023г.	-	-	1 895	-	-	-	1 895	-	-	-
	5312	за 2022г.	-	-	-	-	-	-	-	-	-	-
Краткосрочные - всего	5305	за 2023г.	-	-	191 800	(126 700)	-	-	65 100	-	-	-
	5315	за 2022г.	-	-	-	-	-	-	-	-	-	-
В том числе:												
Займы выданные, Переуступка права требования долга	5306	за 2023г.	-	-	191 800	(126 700)	-	-	65 100	-	-	-
	5316	за 2022г.	-	-	-	-	-	-	-	-	-	-
Финансовых вложений - итого	5300	за 2023г.	-	-	-	-	-	-	-	-	-	-
	5310	за 2022г.	-	-	-	-	-	-	-	-	-	-

Руководитель



28 марта 2024 г.

Степанок Александр Юрьевич

(расшифровка подписи)



Таблица 3. Запасы
3.1. Наличие и движение запасов

Наименование показателя	Код	Период	На начало года			Изменения за период					На конец периода		
			себе-стоимость	величина резерва под снижение стоимости	балансовая стоимость	поступления и затраты	выбыло		убытков от снижения стоимости	оборот запасов между их группами (видами)	себе-стоимость	величина резерва под снижение стоимости	балансовая стоимость
							себе-стоимость	резерв под снижение стоимости					
Запасы - всего	5400	за 2023г.	14 211	-	14 211	552 119	(536 749)	-	X	29 581	-	29 581	
	5420	за 2022г.	8 978	-	8 978	382 261	(377 028)	-	X	14 211	-	14 211	
в том числе:													
Сырье, материалы и другие аналогичные ценности	5401	за 2023г.	14 211	-	14 211	552 119	(536 749)	-	335 320	29 581	-	29 581	
	5421	за 2022г.	8 978	-	8 978	382 261	(377 028)	-	222 268	14 211	-	14 211	
Готовая продукция	5402	за 2023г.	-	-	-	-	-	-	-	-	-	-	
	5422	за 2022г.	-	-	-	-	-	-	-	-	-	-	
Товары для перепродажи	5403	за 2023г.	-	-	-	-	-	-	-	-	-	-	
	5423	за 2022г.	-	-	-	-	-	-	-	-	-	-	
Товары и готовая продукция отгруженные	5404	за 2023г.	-	-	-	-	-	-	-	-	-	-	
	5424	за 2022г.	-	-	-	-	-	-	-	-	-	-	
Затраты в незавершенном производстве	5405	за 2023г.	-	-	-	-	-	-	-	-	-	-	
	5425	за 2022г.	-	-	-	-	-	-	-	-	-	-	
Прочие запасы и затраты	5406	за 2023г.	-	-	-	-	-	-	-	-	-	-	
	5426	за 2022г.	-	-	-	-	-	-	-	-	-	-	
	5407	за 2023г.	-	-	-	-	-	-	-	-	-	-	
	5427	за 2022г.	-	-	-	-	-	-	-	-	-	-	

Руководитель
28 марта 2024 г.

Стефанюк Александр Юрьевич
(расшифровка подписи)




Таблица 4. Дебиторская и кредиторская задолженность

4.1. Наличие и движение дебиторской задолженности

Наименование показателя	Код	Период	На начало года		На конец периода	
			учтенная по условиям договора	величина резерва по сомнительным долгам	учтенная по условиям договора	величина резерва по сомнительным долгам
Долгосрочная дебиторская задолженность - всего	5501	за 2023г.	-	-	-	-
	5521	за 2022г.	-	-	-	-
Краткосрочная дебиторская задолженность - всего	5510	за 2023г.	139066	(4 781)	304077	(4 886)
	5530	за 2022г.	57298	(2 752)	139066	(4 781)
в том числе:						
Расчеты с покупателями и заказчиками	5511	за 2023г.	103626	(4 781)	134934	(4 886)
	5531	за 2022г.	42033	(2 752)	103626	(4 781)
Авансы выданные	5512	за 2023г.	31489	-	49063	-
	5532	за 2022г.	13257	-	31489	-
Прочая	5513	за 2023г.	3951	-	120080	-
	5533	за 2022г.	2008	-	3951	-
Итого	5500	за 2023г.	139066	(4 781)	304077	(4 886)
	5520	за 2022г.	57298	(2 752)	139066	(4 781)

4.2. Наличие и движение кредиторской задолженности

Наименование показателя	Код	Период	Остаток на начало года	Остаток на конец периода
Долгосрочная кредиторская задолженность - всего	5551	за 2023г.	-	-
	5571	за 2022г.	-	-
Краткосрочная кредиторская задолженность - всего	5560	за 2023г.	249 855	481 071
	5580	за 2022г.	225 607	249 855
в том числе:				
расчеты с поставщиками и подрядчиками	5561	за 2023г.	107 338	56 718
	5581	за 2022г.	194 717	107 338
авансы полученные	5562	за 2023г.	153	233 540
	5582	за 2022г.	148	153
расчеты по налогам и взносам	5563	за 2023г.	87 183	109 209
	5583	за 2022г.	20 963	87 183
кредиты	5564	за 2023г.	-	-
	5584	за 2022г.	-	-
займы	5565	за 2023г.	-	-
	5585	за 2022г.	-	-
прочая	5566	за 2023г.	36 217	44 603
	5586	за 2022г.	241	36 217
расчеты с персоналом	5567	за 2023г.	18 964	37 001
	5587	за 2022г.	9 538	18 964
Итого	5550	за 2023г.	249 855	481 071
	5570	за 2022г.	225 607	249 855

Руководитель

28 марта 2024 г.



Стефанюк Александр Юрьевич

(расшифровка подписи)

Таблица 4.3 Прочие обязательства

4.3.1 Долгосрчные обязательства строка 1450

Наименование показателя	Предмет задолженности	Остаток на начало года	Остаток на конец года
Прочие обязательства	Транспортные средства в лизинге, право пользования активами (аренда)	377 174	720 104
	РАЙФФАЙЗЕН-ЛИЗИНГ ООО	28 729	13 243
	Права пользования активами (договоры)	348 445	706 861

4.3.2 Краткосрочные обязательства строка 1550

Наименование показателя	Предмет задолженности	Остаток на начало года	Остаток на конец года
Прочие обязательства	Транспортные средства в лизинге, право пользования активами (аренда)	230 023	419 865
	РАЙФФАЙЗЕН-ЛИЗИНГ ООО	14 133	15 486
	Права пользования активами (договоры)	215 890	404 379

Руководитель

28 марта 2024 г.



Стефанюк Александр Юрьевич


(расшифровка подписи)

Таблица 5. 4 Затраты на производство (расходы на продажу)*

Наименование показателя	Код	за 2023г.	за 2022г.	Отклонения в %
Материальные затраты	5610	534 694	376 993	142%
Расходы на оплату труда	5620	577 086	313 290	184%
Отчисления на социальные нужды	5630	173 866	92 842	187%
Амортизация	5640	305 475	147 287	207%
Прочие затраты	5650	236 186	132 681	178%
Итого по элементам	5660	1 827 306	1 063 093	172%
Фактическая себестоимость проданных товаров	5665	-	-	-
Изменение остатков (прирост [-]): незавершенного производства, готовой продукции и др.	5670	-	-	-
Изменение остатков (уменьшение [+]): незавершенного производства, готовой продукции и др.	5680	-	-	-
Итого расходы по обычным видам деятельности	5600	1 827 306	1 063 093	172%

* - Для организаций, осуществляющих торговую деятельность, добавлена строка 5665, учитывающая фактическую себестоимость товаров


Руководитель



Стефанов Александр Юрьевич

(расшифровка подписи)

28 марта 2024 г.



Наименование показателя	Код	Остаток на начало года	Признано	Погашено	Списано как избыточная сумма	Остаток на конец периода
Оценочные обязательства - всего (резерв по признажениям работников)	5700	18 455	49 710	(31 569)	-	36 597

Наименование показателя	Код	Остаток на начало года	Признано	Погашено	Списано как избыточная сумма	Остаток на конец периода
Оценочные обязательства - всего (резерв по познатраждениям работников)	5700	18 455	49 710	(31 569)	-	36 597


28 марта 2024 г.

Таблица 7. Стоимость чистых активов

Общество с ограниченной ответственностью "Внешагротранс"
(наименование организации)

Наименование показателя	Код строки бухгалтерского баланса	На 31 декабря 2023 г.	На 31 декабря 2022 г.	На 31 декабря 2021 г.
Стоимость чистых активов	-	(34 742)	(60 358)	(115 186)

Руководитель
28 марта 2024 г.



Стефанюк Александр Юрьевич
(расшифровка подписи)

9. Государственная помощь

Наименование показателя		за 2023г.		за 2022г.	
Получено бюджетных средств - всего	Код	5900	-	-	-
в том числе:					
на текущие расходы	5901	-	-	-	-
на вложения во внеоборотные активы	5905	-	-	-	-
Бюджетные кредиты - всего		На начало года	Получено за год	Возвращено за год	На конец года
за 2023г.	5910	-	-	-	-
за 2022г.	5920	-	-	-	-
в том числе:					
за 2023г.	5911	-	-	-	-
за 2022г.	5921	-	-	-	-



Руководитель Юр Стефанюк Александр
(подпись) (расшифровка подписи)
Юрьевич

28 марта 2024г.

Расчет стоимости чистых активов

Общество с ограниченной ответственностью "Внешагротранс"

(наименование организации)

Наименование показателя	Код строки бухгалтерского баланса	На 31 декабря 2023 г.	На 31 декабря 2022 г.	На 31 декабря 2021 г.
Активы				
Нематериальные активы	1110	-	-	-
Результаты исследований и разработок	1120	-	-	-
Нематериальные поисковые активы	1130	-	-	-
Материальные поисковые активы	1140	-	-	-
Основные средства	1150	1 205 840	648 613	87 769
Доходные вложения в материальные ценности	1160	-	-	-
Финансовые вложения долгосрочные	1170	1 895	-	-
Отложенные налоговые активы	1180	16 142	15 956	21 564
Прочие внеоборотные активы	1190	157	81	284
Запасы	1210	29 581	14 211	8 978
Налог на добавленную стоимость по приобретенным ценностям	1220	465	441	355
Дебиторская задолженность*	1230	299 191	134 285	54 546
Финансовые вложения краткосрочные	1240	65 000	-	-
Денежные средства и денежные эквиваленты	1250	3 661	824	723
Прочие оборотные активы	1260	963	738	477
ИТОГО активы	-	1 622 895	815 149	174 696
Пассивы				
Заемные средства долгосрочные	1410	-	-	-
Отложенные налоговые обязательства	1420	-	-	-
Оценочные обязательства долгосрочные	1430	-	-	-
Прочие обязательства долгосрочные	1450	720 104	377 174	42 862
Заемные средства краткосрочные	1510	-	-	-
Кредиторская задолженность	1520	481 071	249 855	225 607
Доходы будущих периодов **	1530	-	-	-
Оценочные обязательства краткосрочные	1540	36 597	18 455	8 493
Прочие обязательства краткосрочные	1550	419 865	230 023	12 920
ИТОГО пассивы	-	1 657 637	875 507	289 882
Стоимость чистых активов	-	(34 742)	(60 358)	(115 186)

* - За исключением задолженности участников (учредителей) по взносам в уставный капитал.

** - За исключением целевого финансирования и доходов будущих периодов, признанных организацией в связи с получением государственной помощи, а также в связи с безвозмездным получением имущества.

Руководитель

28 марта 2024 г.



(подпись)

Стефанюк Александр Юрьевич
(расшифровка подписи)