

# Пояснительная записка к бухгалтерской отчетности

## 1. Сведения об организации

Наименование юридического лица:

ОБЩЕСТВО С ОГРАНИЧЕННОЙ ОТВЕТСТВЕННОСТЬЮ "КОРПОРАЦИЯ ОРЛЕ-АН"

Идентификационный номер налогоплательщика (ИНН): 6658541779

Код причины постановки на учет (КПП): 668601001

Основным видом деятельности, который является преобладающим и имеет приоритетное значение для организации, является торговля оптовая машинами и оборудованием для добычи полезных ископаемых и строительства (ОКВЭД 46.63).

## 2. Анализ финансового положения

### 2.1. Структура имущества и источники его формирования

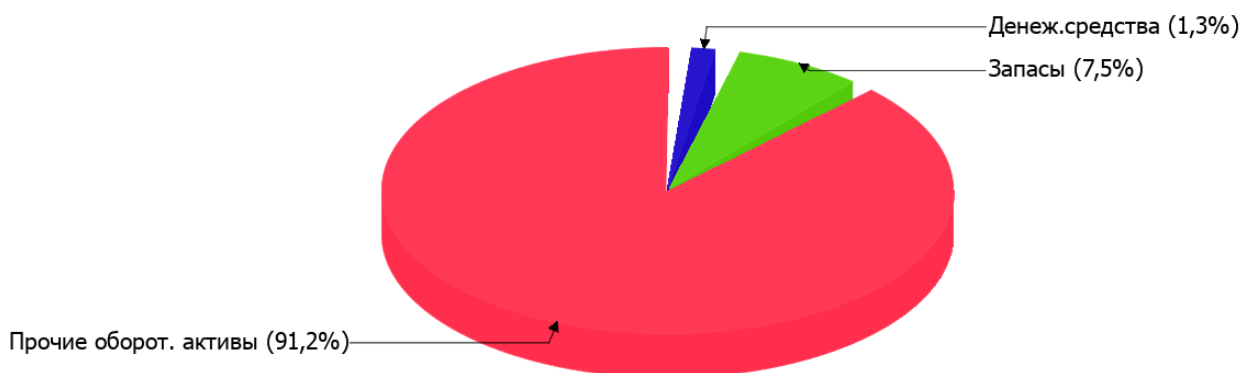
Показатель	Значение показателя				Изменение за анализируемый период	
	в тыс. руб.		в % к валюте баланса		тыс. руб. (гр.3- гр.2)	± % ((гр.3- гр.2) : гр.2)
	31.12.2022	31.12.2023	на начало анализируемого периода (31.12.2022)	на конец анализируемого периода (31.12.2023)		
<b>Актив</b>						
Внеоборотные активы	–	–	–	–	–	–
Оборотные	5 437	213 248	100	100	+207 811	+39,2 раза
<b>Пассив</b>						
Собственный капитал	114	2 154	2,1	1	+2 040	+18,9 раза
Долгосрочные обязательства	1 300	–	23,9	–	-1 300	-100
Краткосрочные обязательства	4 023	211 094	74	99	+207 071	+52,5 раза
Валюта баланса	5 437	213 248	100	100	+207 811	+39,2 раза

\* Без доходов будущих периодов, включенных в собственный капитал.

Активы на 31.12.2023 характеризуются отсутствием внеоборотных средств при 100% текущих активов. Активы организации за весь период значительно увеличились (в 39,2 раза). Отмечая значительное увеличение активов, необходимо учесть, что собственный капитал увеличился в меньшей степени – в 18,9 раза. отстающее увеличение собственного капитала относительно общего изменения активов является негативным показателем.

На диаграмме ниже наглядно представлено соотношение основных групп активов организации:

## Структура активов организации на 31 декабря 2023 г.



Рост величины активов организации связан, в основном, с ростом следующих позиций актива бухгалтерского баланса (в скобках указана доля изменения статьи в общей сумме всех положительно изменившихся статей):

- финансовые и другие оборотные активы – 193 778 тыс. руб. (93,2%)
- запасы – 11 177 тыс. руб. (5,4%)

Одновременно, в пассиве баланса наибольший прирост произошел по строке "кредиторская задолженность" (+207 071 тыс. руб., или 99% вклада в прирост пассивов организации в течение анализируемого периода).

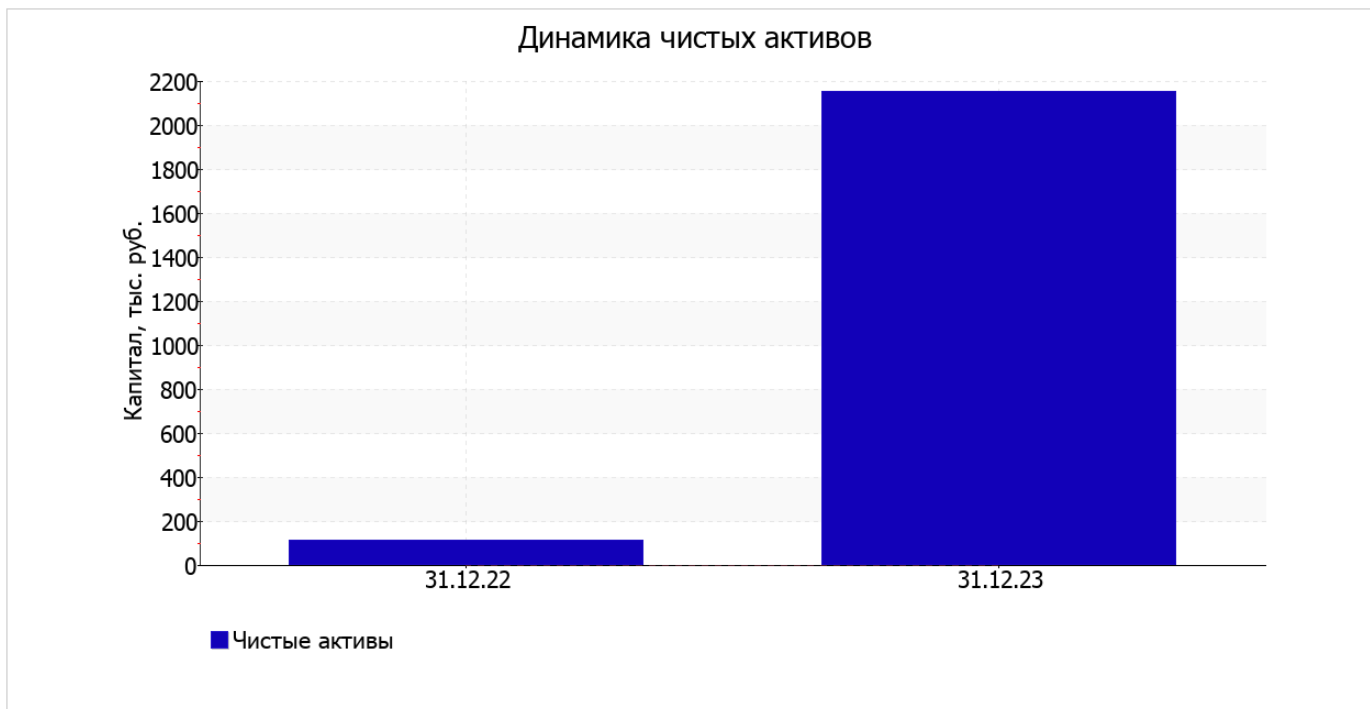
Среди отрицательно изменившихся статей баланса можно выделить "долгосрочные заемные средства" в пассиве (-1 300 тыс. руб. ).

собственный капитал организации на 31.12.2023 составил 2 154,0 тыс. руб. в течение анализируемого периода произошло весьма значительное, в 18,9 раза, повышение собственного капитала.

## 2.2. Оценка стоимости чистых активов организации

Показатель	Значение показателя				Изменение	
	в тыс. руб.		в % к валюте баланса		тыс. руб. (гр.3-гр.2)	± % ((гр.3-гр.2) : гр.2)
	31.12.2022	31.12.2023	на начало анализируемого периода (31.12.2022)	на конец анализируемого периода (31.12.2023)		
1. Чистые активы	114	2 154	2,1	1	+2 040	+18,9 раза

Имеющаяся величина чистых активов положительно характеризует финансовое положение, полностью удовлетворяя требованиям нормативных актов к величине чистых активов организации. Более того, определив текущее состояние показателя, необходимо отметить увеличение чистых активов в 18,9 раза в течение анализируемого периода. Превышение чистых активов над уставным капиталом и в то же время их увеличение за период говорит о хорошем финансовом положении организации по данному признаку. На следующем графике наглядно представлена динамика чистых активов.



## 2.3. Анализ финансовой устойчивости организации

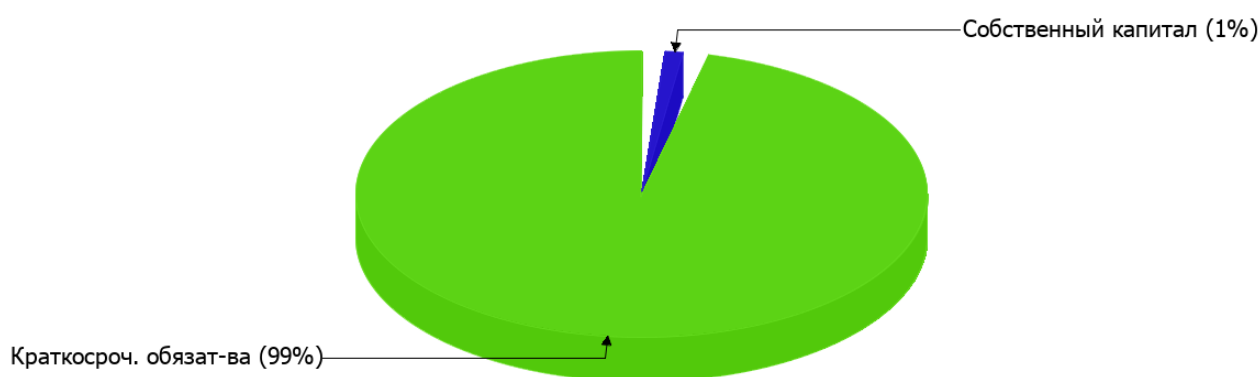
### 2.3.1. Основные показатели финансовой устойчивости организации

Показатель	Значение показателя		Изменение показателя (гр.3-гр.2)	Описание показателя и его нормативное значение
	31.12.2022	31.12.2023		
Коэффициент автономии	0,02	0,01	-0,01	Отношение собственного капитала к общей сумме капитала. нормальное значение для данной отрасли: не менее 0,4 (оптимальное 0,5-0,7).
Коэффициент обеспеченности собственными оборотными средствами	0,02	0,01	-0,01	Отношение собственных оборотных средств к оборотным активам. нормальное значение: 0,1 и более.
Коэффициент покрытия инвестиций	0,26	0,01	-0,25	Отношение собственного капитала и долгосрочных обязательств к общей сумме капитала. нормальное значение для данной отрасли: 0,65 и более.
Коэффициент обеспеченности запасов	0,02	0,14	+0,12	Отношение собственных оборотных средств к стоимости запасов. нормальное значение: 0,5 и более.
Коэффициент краткосрочной задолженности	0,76	1	+0,24	Отношение краткосрочной задолженности к общей сумме задолженности.

Коэффициент автономии организации на 31 декабря 2023 г. составил **0,01**. Данный коэффициент характеризует степень зависимости организации от заемного капитала. Полученное здесь значение говорит о недостаточной доле собственного капитала (**1%**) в общем капитале организации. в течение анализируемого периода наблюдалось существенное уменьшение коэффициента автономии – на **0,01**.

Наглядно структура капитала организации представлена ниже на диаграмме: При этом необходимо отметить, что долгосрочные обязательства не нашли отражение на диаграмме ввиду их отсутствия.

Структура капитала организации на 31 декабря 2023 г.



коэффициент обеспеченности собственными оборотными средствами на последний день анализируемого периода составил **0,01**. коэффициент обеспеченности собственными оборотными средствами за весь анализируемый период сильно снизился (на **0,01**). на 31 декабря 2023 г. значение коэффициента не соответствует нормативу.

в течение анализируемого периода произошло падение коэффициента покрытия инвестиций на **0,25** (до **0,01**). Значение коэффициента по состоянию на 31.12.2023 значительно ниже нормативного значения.

С **0,02** до **0,14** (на **0,12**) увеличился коэффициент обеспеченности материальных запасов за год. на последний день анализируемого периода значение коэффициента обеспеченности материальных запасов можно считать неудовлетворительным.

Коэффициент краткосрочной задолженности организации показывает на отсутствие долгосрочной задолженности при 100% краткосрочной. При этом за последний год доля долгосрочной задолженности уменьшилась на 24,4%.

## 2.4. Ликвидность

Показатель ликвидности	Значение показателя		Изменение показателя (гр.3 - гр.2)	Расчет, рекомендованное значение
	31.12.2022	31.12.2023		
Коэффициент текущей (общей) ликвидности	1,35	1,01	-0,34	Отношение текущих активов к краткосрочным обязательствам. нормальное значение для данной отрасли: 1,8 и более.
Коэффициент абсолютной ликвидности	<0,01	0,01	+0,01	Отношение денежных средств и их эквивалентов к краткосрочным обязательствам. нормальное значение: 0,2 и более.

[На конец периода] коэффициент текущей (общей) ликвидности не укладывается в норму (**1,01** против нормативного значения 1,8). При этом нужно обратить внимание на имевшее место за весь рассматриваемый период негативное изменение – коэффициент снизился на **-0,34**.

Коэффициент абсолютной ликвидности, как и предыдущий коэффициент, имеет значение ниже нормы (**0,01**). При этом с начала периода коэффициент практически не изменился.

### 3. Анализ эффективности деятельности организации

#### 3.1. Обзор результатов деятельности

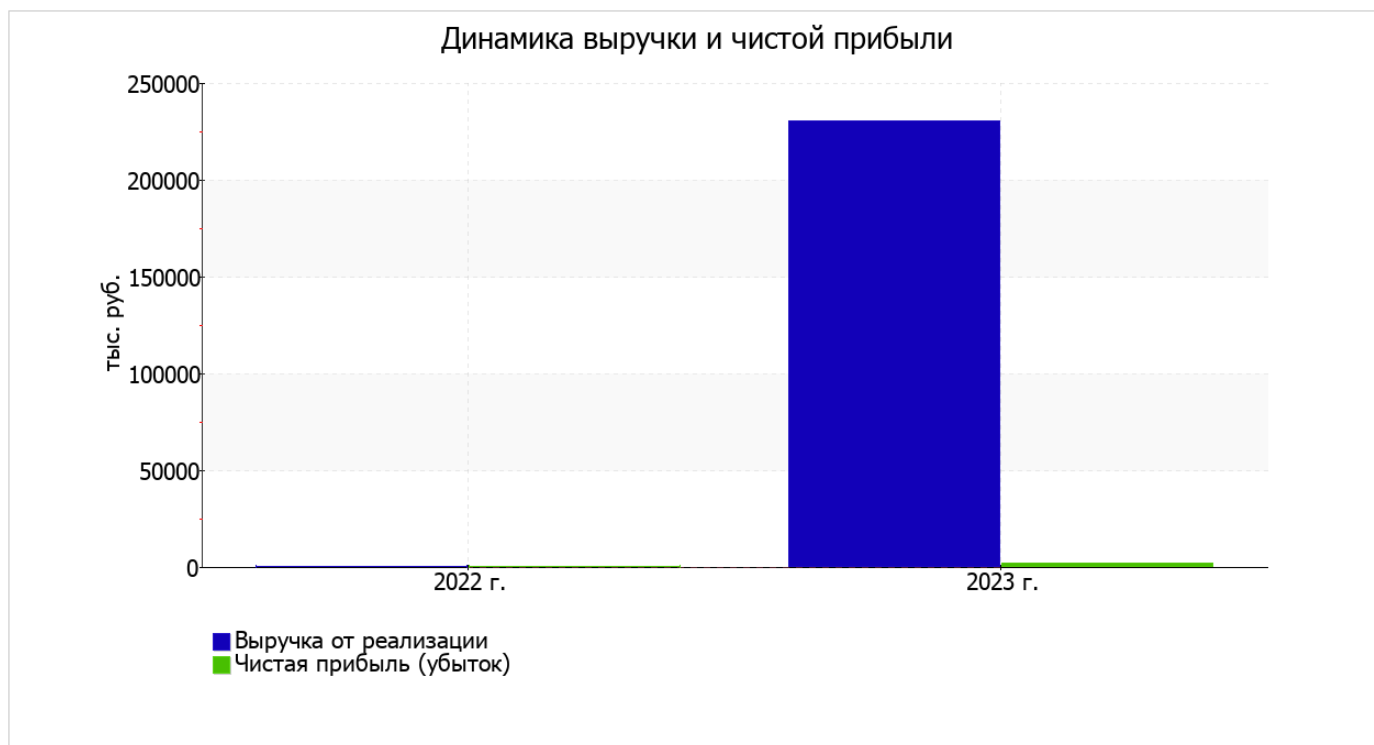
В приведенной ниже таблице обобщены основные финансовые результаты деятельности ОБЩЕСТВО С ОГРАНИЧЕННОЙ ОТВЕТСТВЕННОСТЬЮ "КОРПОРАЦИЯ ОРЛЕ-АН" за весь рассматриваемый период и аналогичный период прошлого года.

Из "Отчета о финансовых результатах" следует, что за год организация получила прибыль от продаж в размере **3 167** тыс. руб., что составляет 1,4% от выручки. По сравнению с аналогичным периодом прошлого года прибыль от продаж выросла на **3 131** тыс. руб., или в **88** раз.

По сравнению с прошлым периодом в текущем выросла как выручка от продаж, так и расходы по обычной деятельности (на **230 107** и **226 976** тыс. руб. соответственно). Причем в процентном отношении изменение расходов (**+48 812,0%**) опережает изменение выручки (**+45 929,5%**)

Показатель	Значение показателя, тыс. руб.		Изменение показателя		Средне- годовая величина, тыс. руб.
	2022 г.	2023 г.	тыс. руб. (гр.3 - гр.2)	± % ((3-2) : 2)	
1. Выручка	501	230 608	+230 107	+460,3 раза	115 555
2. Расходы по обычным видам деятельности	465	227 441	+226 976	+489,1 раза	113 953
3. Прибыль (убыток) от продаж (1-2)	36	3 167	+3 131	+88 раз	1 602
4. Прочие доходы и расходы, кроме процентов к уплате	-26	-8	+18	↑	-17
5. ЕВІТ (прибыль до уплаты процентов и налогов) (3+4)	10	3 159	+3 149	+315,9 раза	1 585
6. Проценты к уплате	-	609	+609	-	305
7. Налоги на прибыль (доходы)	2	510	+508	+255 раз	256
8. Чистая прибыль (убыток) (5-6-7)	8	2 040	+2 032	+255 раз	1 024

Ниже на графике наглядно представлено изменение выручки и прибыли ОБЩЕСТВО С ОГРАНИЧЕННОЙ ОТВЕТСТВЕННОСТЬЮ "КОРПОРАЦИЯ ОРЛЕ-АН" в течение всего анализируемого периода.



### 3.2. Анализ рентабельности

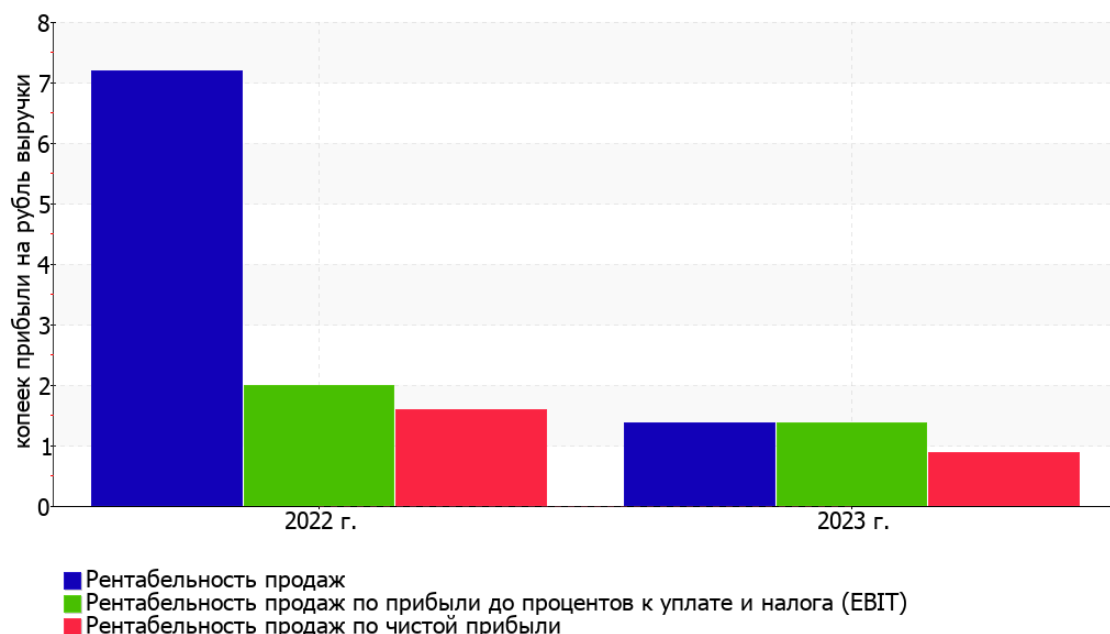
Показатели рентабельности	Значения показателя (в %, или в копейках с рубля)		Изменение показателя	
	2022 г.	2023 г.	коп., (гр.3 - гр.2)	± % ((3-2) : 2)
1. Рентабельность продаж (величина прибыли от продаж в каждом рубле выручки). нормальное значение для данной отрасли: 4% и более.	7,2	1,4	-5,8	-80,9
2. Рентабельность продаж по ЕВІТ (величина прибыли от продаж до уплаты процентов и налогов в каждом рубле выручки).	2	1,4	-0,6	-31,4
3. Рентабельность продаж по чистой прибыли (величина чистой прибыли в каждом рубле выручки). нормальное значение для данной отрасли: 2% и более.	1,6	0,9	-0,7	-44,6

Представленные в таблице показатели рентабельности за последний год имеют положительные значения как следствие прибыльной деятельности ОБЩЕСТВО С ОГРАНИЧЕННОЙ ОТВЕТСТВЕННОСТЬЮ "КОРПОРАЦИЯ ОРЛЕ-АН".

[За последний период] организация по обычным видам деятельности получила прибыль в размере 1,4 копеек с каждого рубля выручки от реализации. Однако имеет место падение рентабельности обычных видов деятельности по сравнению с данным показателем за аналогичный период года, предшествующего отчётному, (-5,8 коп.).

Рентабельность, рассчитанная как отношение прибыли до налогообложения и процентных расходов (ЕВІТ) к выручке организации, за последний год составила 1,4%. То есть в каждом рубле выручки ОБЩЕСТВО С ОГРАНИЧЕННОЙ ОТВЕТСТВЕННОСТЬЮ "КОРПОРАЦИЯ ОРЛЕ-АН" содержалось 1,4 коп. прибыли до налогообложения и процентов к уплате.

Динамика показателей рентабельности продаж



Рентабельность использования вложенного в предпринимательскую деятельность капитала представлена в следующей таблице.

Показатель рентабельности	Значение показателя, %	Расчет показателя
	2023 г.	
Рентабельность собственного капитала (ROE)	179,9	Отношение чистой прибыли к средней величине собственного капитала. нормальное значение для данной отрасли: 14% и более.
Рентабельность активов (ROA)	1,9	Отношение чистой прибыли к средней стоимости активов. нормальное значение для данной отрасли: 5% и более.
Прибыль на задействованный капитал (ROCE)	177,1	Отношение прибыли до уплаты процентов и налогов (ЕВИТ) к собственному капиталу и долгосрочным обязательствам.

[За последний период] каждый рубль собственного капитала организации обеспечил 1,799 руб. чистой прибыли. за 2023 год значение рентабельности активов, равное 1,9%, можно считать неудовлетворительным.

### 3.3. Расчет показателей деловой активности (оборачиваемости)

В следующей таблице рассчитаны показатели оборачиваемости ряда активов, характеризующие скорость возврата вложенных в предпринимательскую деятельность средств, а также показатель оборачиваемости кредиторской задолженности при расчетах с поставщиками и подрядчиками.

Показатель оборачиваемости	Значение в днях	Коэфф. 2023 г.
	2023 г.	
Оборачиваемость оборотных средств (отношение средней величины оборотных активов к среднедневной выручке*; нормальное значение для данной отрасли: 109 и менее дн.)	173	2,1
Оборачиваемость запасов (отношение средней стоимости запасов к среднедневной себестоимости проданных товаров; нормальное значение для данной отрасли: не более 23 дн.)	–	–
Оборачиваемость кредиторской задолженности (отношение средней величины кредиторской задолженности к среднедневной выручке)	170	2,1
Оборачиваемость активов (отношение средней стоимости активов к среднедневной выручке; нормальное значение для данной отрасли: не более 117 дн.)	173	2,1
Оборачиваемость собственного капитала (отношение средней величины собственного капитала к среднедневной выручке)	2	203,4

\* Приведен расчет показателя в днях. Значение коэффициента равно отношению 365 к значению показателя в днях.

Оборачиваемость активов за последний год показывает, что организация получает выручку, равную сумме всех имеющихся активов за 173 календарных дня.

## 4. Выводы по результатам анализа

Ниже по качественному признаку обобщены важнейшие показатели финансового положения (по состоянию на последний день анализируемого периода) и результаты деятельности ОБЩЕСТВО С ОГРАНИЧЕННОЙ ОТВЕТСТВЕННОСТЬЮ "КОРПОРАЦИЯ ОРЛЕ-АН" за весь рассматриваемый период.

С отрицательной стороны финансовое положение и результаты деятельности организации характеризуют такие показатели:

- высокая зависимость организации от заемного капитала (собственный капитал составляет только **1%**);
- на 31 декабря 2023 г. значение коэффициента обеспеченности собственными оборотными средствами (**0,01**) соответствует норме;
- коэффициент текущей (общей) ликвидности не укладывается в нормативное значение;
- низкая рентабельность активов (**1,9%** за последний год);
- значительная отрицательная динамика рентабельности продаж (**-5,8** процентных пункта от рентабельности за аналогичный период прошлого года равной **7,2%**);
- отрицательная динамика собственного капитала относительно общего изменения активов организации;
- значительное падение прибыли до процентов к уплате и налогообложения (ЕВІТ) на рубль выручки организации (**-0,6** коп. от аналогичного показателя рентабельности за аналогичный период года, предшествующего отчётному).

С очень хорошей стороны финансовое положение и результаты деятельности организации характеризуют такие показатели:

- чистые активы превышают уставный капитал, при этом за весь анализируемый период наблюдалось увеличение чистых активов;
- за последний год получена прибыль от продаж (**3 167** тыс. руб.), причем наблюдалась положительная динамика по сравнению с аналогичным периодом прошлого года (**+3 131** тыс. руб.);
- прибыль от финансово-хозяйственной деятельности за 2023 год составила **2 040** тыс. руб. (**+2 032** тыс. руб. по сравнению с аналогичным периодом прошлого года).

С критической стороны финансовое положение организации характеризуют следующие показатели:

- коэффициент абсолютной ликвидности значительно ниже нормального значения;
- коэффициент покрытия инвестиций значительно ниже нормы (доля собственного капитала и долгосрочных обязательств в общей сумме капитала организации составляет 1% (нормальное значение для данной отрасли: 65% и более);
- критическое финансовое положение по величине собственных оборотных средств.

Проведенный анализ показывает, что финансовое состояние ОБЩЕСТВО С ОГРАНИЧЕННОЙ ОТВЕТСТВЕННОСТЬЮ "КОРПОРАЦИЯ ОРЛЕ-АН" не в полной мере соответствует общепринятым стандартам. Тем не менее, угроза банкротства организации незначительная, и имеются возможности для продолжения финансово-хозяйственной деятельности.