

**Пояснения к бухгалтерскому балансу  
и отчету о финансовых результатах (тыс. руб)**

**1. Нематериальные активы и расходы на научно-исследовательские, опытно-конструкторские и технологические работы (НИОКР)**

**1.1. Наличие и движение нематериальных активов**

с.1

Наименование показателя	Код	Период	На начало года		Изменения за период						На конец периода		
			первоначальная стоимость	накопленная амортизация и убытки от обесценения	Поступило	Выбыло		начислено амортизации	Убыток от обесценения	Переоценка		первоначальная стоимость	накопленная амортизация и убытки от обесценения
						первоначальная стоимость	накопленная амортизация и убытки от обесценения			Первоначальная стоимость	Накопленная амортизация		
Нематериальные активы - всего	5100	за 2023 г.	-	-	60	-	-	(3)	-	-	-	60	(3)
	5110	за 2022 г.	-	-	-	-	-	-	-	-	-	-	-
в том числе:													
Исключительное право владельца на товарный знак и знак обслуживания, наименование места происхождения товаров	5101	за 2023 г.	-	-	60	-	-	(3)	-	-	-	60	(3)
	5111	за 2022 г.	-	-	-	-	-	-	-	-	-	-	-

**1.2. Первоначальная стоимость нематериальных активов, созданных самой организацией**

Наименование показателя	Код	На 31 декабря 2023 г.	На 31 декабря 2022 г.	На 31 декабря 2021 г.
Всего	5120	-	-	-
в том числе:	5121	-	-	-



### 1.5. Незаконченные и неоформленные НИОКР и незаконченные операции по приобретению нематериальных активов

Наименование показателя	Код	Период	На начало года	Изменения за период			На конец периода
				затраты за период	списано затрат как не давших положительного результата	принято к учету в качестве нематериальных активов или НИОКР	
Затраты по незаконченным исследованиям и разработкам - всего	5160	за 2023 г.	-	-	-	-	-
	5170	за 2022 г.	-	-	-	-	-
в том числе:	5161	за 2023 г.	-	-	-	-	-
	5171	за 2022 г.	-	-	-	-	-
незаконченные операции по приобретению нематериальных активов - всего	5180	за 2023 г.	60	-	-	(60)	-
	5190	за 2022 г.	60	-	-	-	60
в том числе: Товарный знак "Сочные дары"	5181	за 2023 г.	20	-	-	(20)	-
	5191	за 2022 г.	20	-	-	-	20
Товарный знак "Волшебное лукошко"	5182	за 2023 г.	20	-	-	(20)	-
	5192	за 2022 г.	20	-	-	-	20
Товарный знак "Щедрое поле"	5183	за 2023 г.	20	-	-	(20)	-
	5193	за 2022 г.	20	-	-	-	20

Руководитель \_\_\_\_\_  
(подпись)

25 марта 2024 г.

**Дрондин Александр  
Геннадьевич**  
(расшифровка подписи)



## 2.2. Незавершенные капитальные вложения

Наименование показателя	Код	Период	На начало года	Изменения за период			На конец периода
				затраты за период	списано	принято к учету в качестве основных средств или увеличена стоимость	
Незавершенное строительство и незаконченные операции по приобретению, модернизации и т.п. основных средств - всего	5240	за 2023 г.	33 935	40 744	(729)	(27 326)	46 624
	5250	за 2022 г.	32 655	69 419	(765)	(67 374)	33 935
в том числе:							
Закладка сад ВИШНЯ 58 га (сч. 08.03)	5241	за 2023 г.	33 525	10 093	-	-	43 618
	5251	за 2022 г.	14 592	18 933	-	-	33 525
Ремонтно-строительные работы здания склада мин удобрений (холодильник)	5242	за 2023 г.	410	-	-	-	410
	5252	за 2022 г.	-	410	-	-	410
Вложения в культуртехнические мероприятия по расчистке лесополос 9,97 га	5243	за 2023 г.	-	2 596	-	-	2 596
	5253	за 2022 г.	-	-	-	-	-
Ремонтно-строительные работы здание фруктохранилища кад. 23:31:1001000:834	5244	за 2023 г.	-	604	-	604	-
	5254	за 2022 г.	-	13 159	-	13 159	-
Реконструкция водопровода 1500 м поле 6-2 п	5245	за 2023 г.	-	3 252	-	3 252	-
	5255	за 2022 г.	-	-	-	-	-
Реконструкция полива кв. 2	5246	за 2023 г.	-	171	-	171	-
	5256	за 2022 г.	-	-	-	-	-
Ремонтно-строительные работы зернохранилища (замена крыши)	5247	за 2023 г.	-	1 421	-	1 421	-
	5257	за 2022 г.	-	-	-	-	-
Навес для с/х техники	5248	за 2023 г.	-	4 151	-	4 151	-
	5258	за 2022 г.	-	-	-	-	-
Бетонная площадка химсклад 1100м2	5249	за 2023 г.	-	1 282	-	1 282	-
	5259	за 2022 г.	-	-	-	-	-
Вагон-бытовка №1 (кабинет)		за 2023 г.	-	224	-	224	-
		за 2022 г.	-	-	-	-	-
Вагон-бытовка №2 (раздевалка)		за 2023 г.	-	172	-	172	-
		за 2022 г.	-	-	-	-	-
Вагон-бытовка №3 (столовая, душевая)		за 2023 г.	-	274	-	274	-
		за 2022 г.	-	-	-	-	-
Комплект задних грузов 56 кг		за 2023 г.	-	20	20	-	-
		за 2022 г.	-	17	17	-	-
Передний груз 54 кг		за 2023 г.	-	10	10	-	-
		за 2022 г.	-	10	10	-	-
***ППА Борона зубовая гидрофицированная тяжелая БЗГТ-9 "Победа"		за 2023 г.	-	1 111	-	1 111	-
		за 2022 г.	-	-	-	-	-
***ППА Плуг оборотный навесной UNLU Donerli Mekanik Pulluk		за 2023 г.	-	1 428	-	1 428	-
		за 2022 г.	-	-	-	-	-
Овально-вертикальный бак 10 000л. синий		за 2023 г.	-	125	-	125	-
		за 2022 г.	-	-	-	-	-
Локальная система очистки сточных вод Евролос БИО 6		за 2023 г.	-	113	-	113	-
		за 2022 г.	-	-	-	-	-
Трактор Беларус-921 зав № 90601195		за 2023 г.	-	247	-	247	-
		за 2022 г.	-	-	-	-	-
Трактор Беларус-921 зав № 90601192		за 2023 г.	-	247	-	247	-
		за 2022 г.	-	-	-	-	-
Трактор Беларус-921 зав № 90601190		за 2023 г.	-	247	-	247	-
		за 2022 г.	-	-	-	-	-
Поломоечная машина аккумуляторная Метлана М50В в комплекте с АКБ и ЗУ увеличенная емкость 0105		за 2023 г.	-	200	-	200	-
		за 2022 г.	-	-	-	-	-

Погрузчик телескопический Manitou MLT-X 735 T LSU Classic	за 2023 г.	-	726	-	726	-
	за 2022 г.	-	-	-	-	-
Трактор NEW HOLLAND з.н. ZHU070049	за 2023 г.	-	1 921	-	1 921	-
	за 2022 г.	-	-	-	-	-
Комплектующие и силовые агрегаты LOVOL TE-354HT с кабиной	за 2023 г.	-	699	699	-	-
	за 2022 г.	-	-	-	-	-
Комплектующие и силовые агрегаты LOVOL TE-354HT с кабиной (укомплектован грузами)	за 2023 г.	-	729	-	729	-
	за 2022 г.	-	-	-	-	-
Здание коровника с пристройкой, площадью 540,7 кв.м., кад. № 23:31:0804001:688 (МТФ 8 х.Садовый)	за 2023 г.	-	34	-	34	-
	за 2022 г.	-	-	-	-	-
Электропогрузчик STILL RX20-14 Зав. №516209E00260	за 2023 г.	-	167	-	167	-
	за 2022 г.	-	-	-	-	-
Борона дисковая мульчирующая полуприцепная складная Д-620ПС М "Доминанта" зав.№3353	за 2023 г.	-	400	-	400	-
	за 2022 г.	-	-	-	-	-
Трактор Ensign YX2404-N, серийный номер №K2821T9N1N4A02953	за 2023 г.	-	8 083	-	8 083	-
	за 2022 г.	-	-	-	-	-
Вложения в культуртехнические мероприятия по улучшению земель	за 2023 г.	-	-	-	-	-
	за 2022 г.	11 553	-	-	11 553	-
Ограждение по периметру сада 1400 м	за 2023 г.	-	-	-	-	-
	за 2022 г.	763	270	-	1 033	-
Шпалера сад ВИШНЯ 56,3 га (сч. 08.03)	за 2023 г.	-	-	-	-	-
	за 2022 г.	87	6 645	-	6 731	-
СКО сад ВИШНЯ 55,55 га (сч. 08.03)	за 2023 г.	-	-	-	-	-
	за 2022 г.	2 299	7 017	-	9 317	-
Производственная площадка сад 1400м3	за 2023 г.	-	-	-	-	-
	за 2022 г.	-	1 418	-	1 418	-
Площадка для хранения контейнеров	за 2023 г.	-	-	-	-	-
	за 2022 г.	-	3 557	-	3 557	-
Дорога с гравийным покрытием сад 3 км	за 2023 г.	-	-	-	-	-
	за 2022 г.	-	974	-	974	-
Подсадка опылителей поле 5 сп 4х0,9	за 2023 г.	-	-	-	-	-
	за 2022 г.	-	78	-	78	-
Подсадка опылителей поле 9 сп 4х0,9	за 2023 г.	-	-	-	-	-
	за 2022 г.	-	56	-	56	-
Подсадка опылителей поле 16 сп 4х0,9	за 2023 г.	-	-	-	-	-
	за 2022 г.	-	300	-	300	-
Строительство автомобильных весов 80 тн	за 2023 г.	-	-	-	-	-
	за 2022 г.	-	2 279	-	2 279	-
Автомобиль REHNAULT DUSTER (M 846 BP 193)	за 2023 г.	-	-	-	-	-
	за 2022 г.	-	(211)	-	(211)	-
Прицепной предпосевной культиватор SWIFTER SO6000F с/н SO6000FDB8640M SO6000	за 2023 г.	-	-	-	-	-
	за 2022 г.	-	2 744	-	2 744	-
Здание пилорамы литер Г 19, этажность 1, 366,3 кв.м, кад.ном. 23:31:1002036:795	за 2023 г.	-	-	-	-	-
	за 2022 г.	-	311	-	311	-
Здание столярный цех с пристройками и пилорамой литер Г2, г5, г6, 840,7 кв.м, к..н.23:31:1002036:799	за 2023 г.	-	-	-	-	-
	за 2022 г.	-	300	-	300	-
Подстанция КТП н 10/04 с оборудоваем 1250 ква	за 2023 г.	-	-	-	-	-
	за 2022 г.	-	167	-	167	-
Здание бытовое, площадь 189,6 кв.м; кад.ном. 23:31:0000000:366	за 2023 г.	-	-	-	-	-
	за 2022 г.	-	127	-	127	-
Здание склада минеральных удобрений, площадь 2 227,6 кв.м; кад.ном. 23:31:0000000:367	за 2023 г.	-	-	-	-	-
	за 2022 г.	-	19	-	19	-
Здание жидких удобрений, площадь 29.4 кв.м; кад.ном. 23:31:0000000:368	за 2023 г.	-	-	-	-	-
	за 2022 г.	-	20	-	20	-
Здание зернохранилища, площадь 1 670,8 кв.м; кад.ном. 23:31:0000000:369	за 2023 г.	-	-	-	-	-
	за 2022 г.	-	1 122	-	1 122	-

Склад ядохимикатов Литер Г2, площадь 192,9 кв.м; кад.ном. 23:31:1001000:1715	за 2023 г.	-	-	-	-	-
	за 2022 г.	-	250	-	250	-
Прачечная с пристройкой, площадь 123,4 кв.м; кад.ном. 23:31:1002045:435	за 2023 г.	-	-	-	-	-
	за 2022 г.	-	88	-	88	-
Здание продовольственного склада, площадь 309,3 кв.м; кад.ном. 23:31:1002045:440	за 2023 г.	-	-	-	-	-
	за 2022 г.	-	221	-	221	-
Здание пчелобазы, площадь 145 кв.м; кад.ном. 23:31:1002045:437	за 2023 г.	-	-	-	-	-
	за 2022 г.	-	104	-	104	-
Здание насосной станции, площадь 36 кв.м; кад.ном. 23:31:1002045:434	за 2023 г.	-	-	-	-	-
	за 2022 г.	-	26	-	26	-
Склад, площадь 437,2 кв.м; кад.ном. 23:31:1002045:441	за 2023 г.	-	-	-	-	-
	за 2022 г.	-	312	-	312	-
Дизельная, площадь 33,6 кв.м; кад.ном. 23:31:1002045:436	за 2023 г.	-	-	-	-	-
	за 2022 г.	-	24	-	24	-
Здание котельной, площадь 341,2 кв.м; кад.ном. 23:31:1002045:431	за 2023 г.	-	-	-	-	-
	за 2022 г.	-	244	-	244	-
Цех переработки сои, площадь 96,4 кв.м; кад.ном. 23:31:1002045:432	за 2023 г.	-	-	-	-	-
	за 2022 г.	-	69	-	69	-
Цех халвы, площадь 1338,9 кв.м; кад.ном. 23:31:1002045:433	за 2023 г.	-	-	-	-	-
	за 2022 г.	-	956	-	956	-
Здание магазина, площадь 23 кв.м	за 2023 г.	-	-	-	-	-
	за 2022 г.	-	462	-	462	-
Земельный участок 23:04:0701006:77 (68100 кв.м.) 6,81 га	за 2023 г.	-	-	-	-	-
	за 2022 г.	1 181	-	-	1 181	-
Земельный участок 23:04:0701002:58 (117000 кв.м.) 11,7 га	за 2023 г.	-	-	-	-	-
	за 2022 г.	2 106	-	-	2 106	-
Сооружение-артскважина и водонап. башня, глубина, выс.450;16,1702. Литер 1,3 Кад.№ 23:04:0701002:246	за 2023 г.	-	-	-	-	-
	за 2022 г.	74	-	-	74	-
Строительство пруда-накопителя 4600 м3	за 2023 г.	-	-	-	-	-
	за 2022 г.	-	2 188	-	2 188	-
Строительство растворного узла	за 2023 г.	-	-	-	-	-
	за 2022 г.	-	605	-	605	-
Комплекующие и силовые агрегаты LOVOL TE354HT реверс	за 2023 г.	-	-	-	-	-
	за 2022 г.	-	708	708	-	-
Дуга безопасности с козырьком	за 2023 г.	-	-	-	-	-
	за 2022 г.	-	24	24	-	-
Фаркол для крепления прицепа/трехточечная навеска (палец)	за 2023 г.	-	-	-	-	-
	за 2022 г.	-	6	6	-	-
Комплект. и сил. агрегаты LOVOL TE354HT реверс з.н. TE00579MS (укомплектован грузами, дугой, фаркопом)	за 2023 г.	-	-	-	-	-
	за 2022 г.	-	765	-	765	-
Платформа для уборки и обрезки сада 236	за 2023 г.	-	-	-	-	-
	за 2022 г.	-	942	-	942	-
Платформа для уборки и обрезки сада 237	за 2023 г.	-	-	-	-	-
	за 2022 г.	-	942	-	942	-
Платформа для уборки и обрезки сада (передняя ось поворотная) зав№54	за 2023 г.	-	-	-	-	-
	за 2022 г.	-	382	-	382	-
Платформа для уборки и обрезки сада (передняя ось поворотная) зав№55	за 2023 г.	-	-	-	-	-
	за 2022 г.	-	382	-	382	-

**2.3. Изменение стоимости основных средств в результате достройки, дооборудования,  
реконструкции и частичной ликвидации**

Наименование показателя	Код	за 2023 г.	за 2022 г.
Увеличение стоимости объектов основных средств в результате достройки, дооборудования, реконструкции - всего	5260	2 196	25 147
в том числе:			

Здание фруктохранилища площадью 1328,5 кв.м.; кад. 23:31:1001000:834	5261	604	13 159
Система капельного орошения сада	5262	171	-
Здание зернохранилища, площадь 1 670,8 кв.м; кад.ном. 23:31:0000000:369	5263	1 421	-
Земельный участок 23:31:1001000:801 (199671 кв.м.) 19,9671 га	5264	-	401
Земельный участок 23:31:1001000:849 (195877 кв.м.) 19,5877 га	5265	-	401
Земельный участок 23:31:1001000:800 (155085 кв.м.) 15,5085 га	5266	-	332
Земельный участок 23:31:1001000:775 (205063 кв.м.) 20,5063 га	5267	-	422
Земельный участок 23:31:1001000:122 (3963400 кв.м.) 396,34 га	5268	-	8 349
Земельный участок 23:31:1001000:853 (233277 кв.м.) 23,3277 га	5269	-	486
Земельный участок 23:31:1001000:807 (188750 кв.м.) 18,8750 га		-	380
Земельный участок 23:31:1001000:851 (373837 кв.м.) 37,3837 га		-	781
Сад яблоня: кв.16-1: кв 5-2; кв 9-1 год посадки 2019		-	434
Уменьшение стоимости объектов основных средств в результате частичной ликвидации - всего:	5270	-	-
в том числе:	5271	-	-

**2.4. Иное использование основных средств**

Наименование показателя	Код	На 31 декабря 2023 г.	На 31 декабря 2022 г.	На 31 декабря 2021 г.
Переданные в аренду основные средства, числящиеся на балансе	5280	-	-	-
Переданные в аренду основные средства, числящиеся за балансом	5281	-	-	-
Полученные в аренду основные средства, числящиеся на балансе	5282	-	-	-
Полученные в аренду основные средства, числящиеся за балансом	5283	16	31	31
Объекты недвижимости, принятые в эксплуатацию и фактически используемые, находящиеся в процессе государственной регистрации	5284	-	-	-
Основные средства, переведенные на консервацию	5285	-	-	-
Иное использование основных средств (залог и др.)	5286	-	-	-
	5287	-	-	-

Руководитель \_\_\_\_\_  
(подпись)

**Дрондин Александр  
Геннадьевич**  
(расшифровка подписи)

25 марта 2024 г.



**3.2. Иное использование финансовых вложений**

Наименование показателя	Код	На 31 декабря 2023 г.	На 31 декабря 2022 г.	На 31 декабря 2021 г.
Финансовые вложения, находящиеся в залоге - всего	5320	-	-	-
в том числе:				
Финансовые вложения, переданные третьим лицам (кроме продажи) - всего	5321	-	-	-
в том числе:				
Финансовые вложения, переданные третьим лицам (кроме продажи) - всего	5325	-	-	-
в том числе:				
Финансовые вложения, переданные третьим лицам (кроме продажи) - всего	5326	-	-	-
Иное использование финансовых вложений	5329	-	-	-

Руководитель \_\_\_\_\_  
(подпись)

25 марта 2024 г.

**Дрондин Александр**

**Геннадьевич**

(расшифровка подписи)



**4.2. Запасы в залоге**

Наименование показателя	Код	На 31 декабря 2023 г.	На 31 декабря 2022 г.	На 31 декабря 2021 г.
Запасы, не оплаченные на отчетную дату - всего	5440	-	-	-
в том числе:				
	5441	-	-	-
Запасы, находящиеся в залоге по договору - всего	5445	-	-	-
в том числе:				
	5446	-	-	-

Руководитель \_\_\_\_\_  
(подпись)

25 марта 2024 г.

**Дрондин Александр  
Геннадьевич**  
\_\_\_\_\_  
(расшифровка подписи)

**5. Дебиторская и кредиторская задолженность**  
**5.1. Наличие и движение дебиторской задолженности**

Наименование показателя	Код	Период	На начало года		Изменения за период								На конец периода		
			учтенная по условиям договора	величина резерва по сомнительным долгам	поступление		выбыло			перевод из долго- в краткосрочную задолженность	перевод из дебиторской в кредиторскую задолженность	перевод из кредиторской в дебиторскую задолженность	учтенная по условиям договора	величина резерва по сомнительным долгам	
					в результате хозяйственных операций (сумма долга по сделке, операции)	причитающиеся проценты, штрафы и иные начисления	погашение	списание на финансовый результат	восстановление резерва						
Долгосрочная дебиторская задолженность - всего	5501	за 2023 г.	-	-	-	-	-	-	-	-	-	-	-	-	-
	5521	за 2022 г.	-	-	-	-	-	-	-	-	-	-	-	-	-
в том числе: Расчеты с покупателями и заказчиками	5502	за 2023 г.	-	-	-	-	-	-	-	-	-	-	-	-	-
	5522	за 2022 г.	-	-	-	-	-	-	-	-	-	-	-	-	-
Авансы выданные	5503	за 2023 г.	-	-	-	-	-	-	-	-	-	-	-	-	-
	5523	за 2022 г.	-	-	-	-	-	-	-	-	-	-	-	-	-
Прочая	5504	за 2023 г.	-	-	-	-	-	-	-	-	-	-	-	-	-
	5524	за 2022 г.	-	-	-	-	-	-	-	-	-	-	-	-	-
	5505	за 2023 г.	-	-	-	-	-	-	-	-	X	X	-	-	-
	5525	за 2022 г.	-	-	-	-	-	-	-	-	X	X	-	-	-
Краткосрочная дебиторская задолженность - всего	5510	за 2023 г.	76 045	-	83 265	-	(68 605)	-	-	-	76	-	90 705	-	
	5530	за 2022 г.	6 614	-	73 836	-	(4 405)	-	-	-	-	-	76 045	-	
в том числе: Расчеты с покупателями и заказчиками	5511	за 2023 г.	55 369	-	75 252	-	(55 011)	-	-	-	-	-	75 610	-	
	5531	за 2022 г.	4 379	-	53 430	-	(2 440)	-	-	-	-	-	55 369	-	
Авансы выданные	5512	за 2023 г.	20 002	-	7 269	-	(12 573)	-	-	-	-	-	14 698	-	
	5532	за 2022 г.	2 221	-	19 746	-	(1 965)	-	-	-	-	-	20 002	-	
Прочая	5513	за 2023 г.	674	-	744	-	(1 021)	-	-	-	76	-	397	-	
	5533	за 2022 г.	14	-	660	-	-	-	-	-	-	-	674	-	
	5514	за 2023 г.	-	-	-	-	-	-	-	-	X	X	-	-	
	5534	за 2022 г.	-	-	-	-	-	-	-	-	X	X	-	-	
Итого	5500	за 2023 г.	76 045	-	83 265	-	(68 605)	-	-	X	X	X	90 705	-	
	5520	за 2022 г.	6 614	-	73 836	-	(4 405)	-	-	X	X	X	76 045	-	

## 5.2. Просроченная дебиторская задолженность

Наименование показателя	Код	На 31 декабря 2023 г.		На 31 декабря 2022 г.		На 31 декабря 2021 г.	
		учтенная по условиям договора	балансовая стоимость	учтенная по условиям договора	балансовая стоимость	учтенная по условиям договора	балансовая стоимость
Всего	5540	-	-	-	-	-	-
в том числе:							
расчеты с покупателями и заказчиками	5541	-	-	-	-	-	-
расчеты с поставщиками и заказчиками (в части авансовых платежей, предоплат)	5542	-	-	-	-	-	-
прочая	5543	-	-	-	-	-	-
	5544	-	-	-	-	-	-

## 5.3. Наличие и движение кредиторской задолженности

Наименование показателя	Код	Период	Остаток на начало года	Изменения за период							Остаток на конец периода
				поступление		выбыло		перевод из долго- в краткосрочную задолженность	перевод из дебиторской в кредиторскую задолженность	перевод из кредиторской в дебиторскую задолженность	
				в результате хозяйственных операций (сумма долга по сделке, операции)	причитающиеся проценты, штрафы и иные начисления	погашение	списание на финансовый результат				
Долгосрочная кредиторская задолженность - всего	5551	за 2023 г.	87 034	38 707	1 609	(125 439)	-	-	-	-	1 911
	5571	за 2022 г.	1 248	141 902	4 970	(61 086)	-	-	-	-	87 034
в том числе:											
кредиты	5552	за 2023 г.	-	-	-	-	-	-	-	-	-
	5572	за 2022 г.	-	-	-	-	-	-	-	-	-
займы	5553	за 2023 г.	86 272	36 900	1 609	(124 781)	-	-	-	-	-
	5573	за 2022 г.	-	141 902	4 970	(60 600)	-	-	-	-	86 272
прочая	5554	за 2023 г.	762	1 807	-	(658)	-	-	-	-	1 911
	5574	за 2022 г.	1 248	-	-	(486)	-	-	-	-	762
	5555	за 2023 г.	-	-	-	-	-	-	X	X	-
	5575	за 2022 г.	-	-	-	-	-	-	X	X	-
Краткосрочная кредиторская задолженность - всего	5560	за 2023 г.	410 834	20 386	-	(409 682)	-	-	-	-	21 538
	5580	за 2022 г.	501 888	859	-	(91 613)	-	-	-	-	410 834
в том числе:											
расчеты с поставщиками и подрядчиками	5561	за 2023 г.	409 007	14 615	-	(408 699)	-	-	-	-	14 923
	5581	за 2022 г.	463 675	818	-	(55 486)	-	-	-	-	409 007
авансы полученные	5562	за 2023 г.	379	136	-	(279)	-	-	-	-	236
	5582	за 2022 г.	788	-	-	(409)	-	-	-	-	379
расчеты по налогам и взносам	5563	за 2023 г.	1 446	1 837	-	(669)	-	-	-	-	2 614
	5583	за 2022 г.	1 574	41	-	(169)	-	-	-	-	1 446
кредиты	5564	за 2023 г.	-	-	-	-	-	-	-	-	-
	5584	за 2022 г.	-	-	-	-	-	-	-	-	-
займы	5565	за 2023 г.	-	-	-	-	-	-	-	-	-
	5585	за 2022 г.	30 942	-	-	(30 942)	-	-	-	-	-
прочая	5566	за 2023 г.	2	3 798	-	(35)	-	-	-	-	3 765
	5586	за 2022 г.	4 609	-	-	(4 607)	-	-	-	-	2
	5567	за 2023 г.	-	-	-	-	-	-	X	X	-
	5587	за 2022 г.	-	-	-	-	-	-	X	X	-
Итого	5550	за 2023 г.	497 868	59 093	1 609	(535 121)	-	X	X	X	23 449
	5570	за 2022 г.	503 136	142 761	4 970	(152 699)	-	X	X	X	497 868

**5.4. Просроченная кредиторская задолженность**

Наименование показателя	Код	На 31 декабря 2023 г.	На 31 декабря 2022 г.	На 31 декабря 2021 г.
Всего	5590	-	-	-
в том числе:				
расчеты с поставщиками и подрядчиками	5591	-	-	-
расчеты с покупателями и заказчиками	5592	-	-	-
	5593	-	-	-

Руководитель \_\_\_\_\_  
(подпись)

25 марта 2024 г.

**Дрондин Александр  
Геннадьевич**  
\_\_\_\_\_  
(расшифровка подписи)

**6. Затраты на производство**

Наименование показателя	Код	за 2023 г.	за 2022 г.
Материальные затраты	5610	161 298	152 500
Расходы на оплату труда	5620	58 477	54 729
Отчисления на социальные нужды	5630	11 740	10 881
Амортизация	5640	22 273	18 301
Прочие затраты	5650	61 194	63 575
Итого по элементам	5660	314 982	299 986
Изменение остатков (прирост [-]): незавершенного производства, готовой продукции и др.	5670	(111 735)	(5 308)
Изменение остатков (уменьшение [+]): незавершенного производства, готовой продукции и др.	5680	-	3 231
Итого расходы по обычным видам деятельности	5600	203 247	297 909

Руководитель \_\_\_\_\_  
(подпись)

25 марта 2024 г.

**Дрондин Александр  
Геннадьевич**

(расшифровка подписи)

**7. Оценочные обязательства**

Наименование показателя	Код	Остаток на начало года	Признано	Погашено	Списано как избыточная сумма	Остаток на конец периода
Оценочные обязательства - всего	5700	-	-	-	-	-
в том числе:	5701	-	-	-	-	-

Руководитель \_\_\_\_\_  
(подпись)

25 марта 2024 г.

**Дрондин Александр  
Геннадьевич**  
\_\_\_\_\_  
(расшифровка подписи)

**8. Обеспечения обязательств**

Наименование показателя	Код	На 31 декабря 2023 г.	На 31 декабря 2022 г.	На 31 декабря 2021 г.
Полученные - всего	5800	-	-	-
в том числе:	5801	-	-	-
Выданные - всего	5810	-	-	-
в том числе:	5811	-	-	-

Руководитель \_\_\_\_\_  
(подпись)

25 марта 2024 г.

**Дрондин Александр  
Геннадьевич**  
\_\_\_\_\_  
(расшифровка подписи)

**9. Государственная помощь**

Наименование показателя		Код	за 2023 г.		за 2022 г.	
Получено бюджетных средств - всего		5900		-		-
в том числе:						
на текущие расходы		5901		-		-
на вложения во внеоборотные активы		5905		-		-
			На начало года	Получено за год	Возвращено за год	На конец года
Бюджетные кредиты - всего	за 2023 г.	5910	-	-	-	-
	за 2022 г.	5920	-	-	-	-
в том числе:	за 2023 г.	5911	-	-	-	-
	за 2022 г.	5921	-	-	-	-

Руководитель \_\_\_\_\_  
(подпись)

25 марта 2024 г.

**Дрондин Александр  
Геннадьевич**  
(расшифровка подписи)

# Пояснительная записка к бухгалтерской отчетности

## 1. Сведения об организации

Наименование юридического лица:

ОБЩЕСТВО С ОГРАНИЧЕННОЙ ОТВЕТСТВЕННОСТЬЮ "МЕДВЕДОВСКИЕ САДЫ"

Идентификационный номер налогоплательщика (ИНН): 2369008420

Код причины постановки на учет (КПП): 236901001

Основным видом деятельности, который является преобладающим и имеет приоритетное значение для организации, является выращивание овощей (ОКВЭД 01.13.1).

## 2. Анализ финансового положения ОБЩЕСТВО С ОГРАНИЧЕННОЙ ОТВЕТСТВЕННОСТЬЮ "МЕДВЕДОВСКИЕ САДЫ"

### 2.1. Структура имущества и источники его формирования

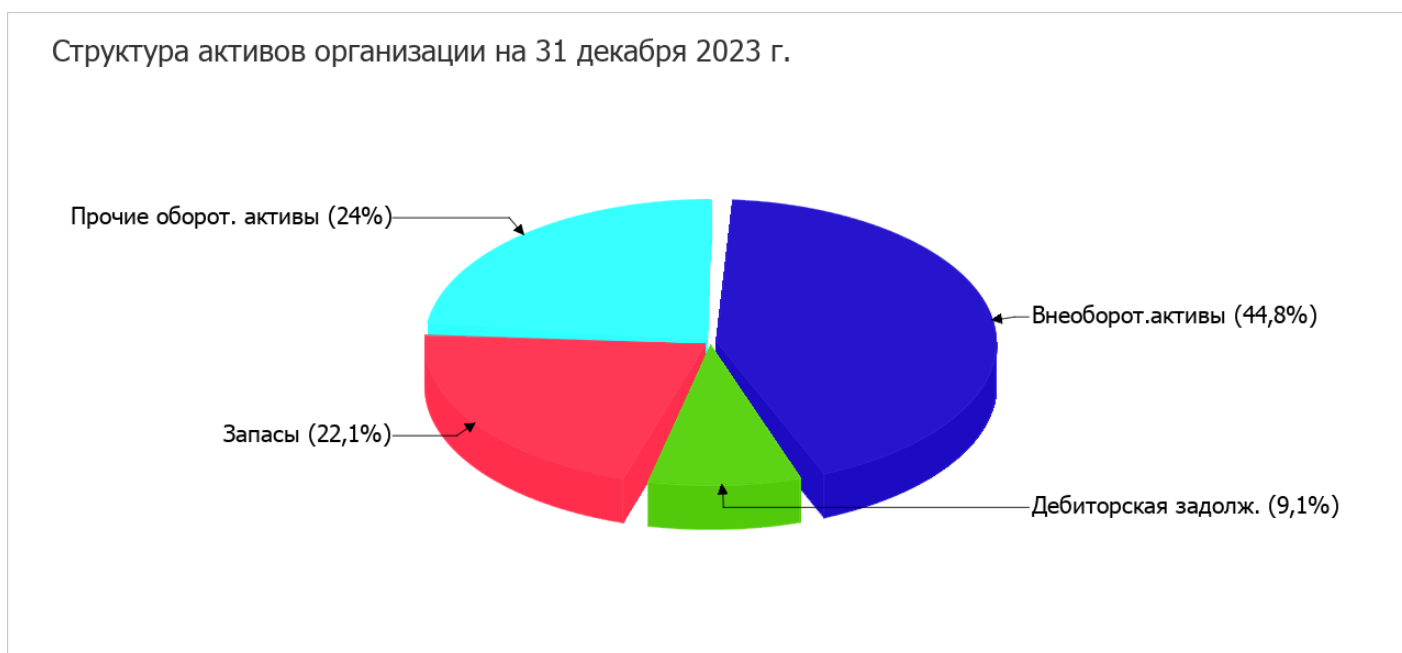
Показатель	Значение показателя				Изменение за анализируемый период	
	в тыс. руб.		в % к валюте баланса		тыс. руб. (гр.3- гр.2)	± % ((гр.3- гр.2) : гр.2)
	31.12.2022	31.12.2023	на начало анализируемого периода (31.12.2022)	на конец анализируемого периода (31.12.2023)		
<b>Актив</b>						
1. Внеоборотные активы	429 434	447 141	64,2	44,8	+17 707	+4,1
в том числе: основные средства	429 374	447 084	64,2	44,7	+17 710	+4,1
нематериальные активы	60	57	<0,1	<0,1	-3	-5
2. Оборотные, всего	239 568	551 994	35,8	55,2	+312 426	+130,4
в том числе: запасы	108 903	221 021	16,3	22,1	+112 118	+103
дебиторская задолженность	76 045	90 705	11,4	9,1	+14 660	+19,3
денежные средства и краткосрочные финансовые вложения	1 265	168 647	0,2	16,9	+167 382	+133,3 раза
<b>Пассив</b>						
1. Собственный капитал	171 134	975 686	25,6	97,7	+804 552	+5,7 раза
2. Долгосрочные обязательства, всего	87 034	1 911	13	0,2	-85 123	-97,8
в том числе: заемные средства	86 272	-	12,9	-	-86 272	-100

Показатель	Значение показателя				Изменение за анализируемый период	
	в тыс. руб.		в % к валюте баланса		тыс. руб. (гр.3- гр.2)	± % ((гр.3- гр.2) : гр.2)
	31.12.2022	31.12.2023	на начало анализируемого периода (31.12.2022)	на конец анализируемого периода (31.12.2023)		
3. Краткосрочные обязательства*, всего	410 834	21 538	61,4	2,2	-389 296	-94,8
в том числе: заемные средства	-	-	-	-	-	-
Валюта баланса	669 002	999 135	100	100	+330 133	+49,3

\* Без доходов будущих периодов, возникших в связи с безвозмездным получением имущества и государственной помощи, включенных в собственный капитал.

Активы на 31.12.2023 характеризуются соотношением: 44,8% внеоборотных активов и 55,2% текущих. Активы организации за весь период увеличились на 330 133 тыс. руб. (на 49,3%). Учитывая рост активов, необходимо отметить, что собственный капитал увеличился еще в большей степени – в 5,7 раза. опережающее увеличение собственного капитала относительно общего изменения активов следует рассматривать как положительный фактор.

Структура активов организации в разрезе основных групп представлена ниже на диаграмме:



Рост величины активов организации связан, в основном, с ростом следующих позиций актива бухгалтерского баланса (в скобках указана доля изменения статьи в общей сумме всех положительно изменившихся статей):

- денежные средства и денежные эквиваленты – 167 382 тыс. руб. (50,7%)
- запасы – 112 118 тыс. руб. (34%)
- основные средства – 17 710 тыс. руб. (5,4%)
- налог на добавленную стоимость по приобретенным ценностям – 17 263 тыс. руб. (5,2%)

Одновременно, в пассиве баланса наибольший прирост наблюдается по строкам:

- уставный капитал (складочный капитал, уставный фонд, вклады товарищей) – 764 000 тыс. руб. (94,8%)
- нераспределенная прибыль (непокрытый убыток) – 40 552 тыс. руб. (5%)

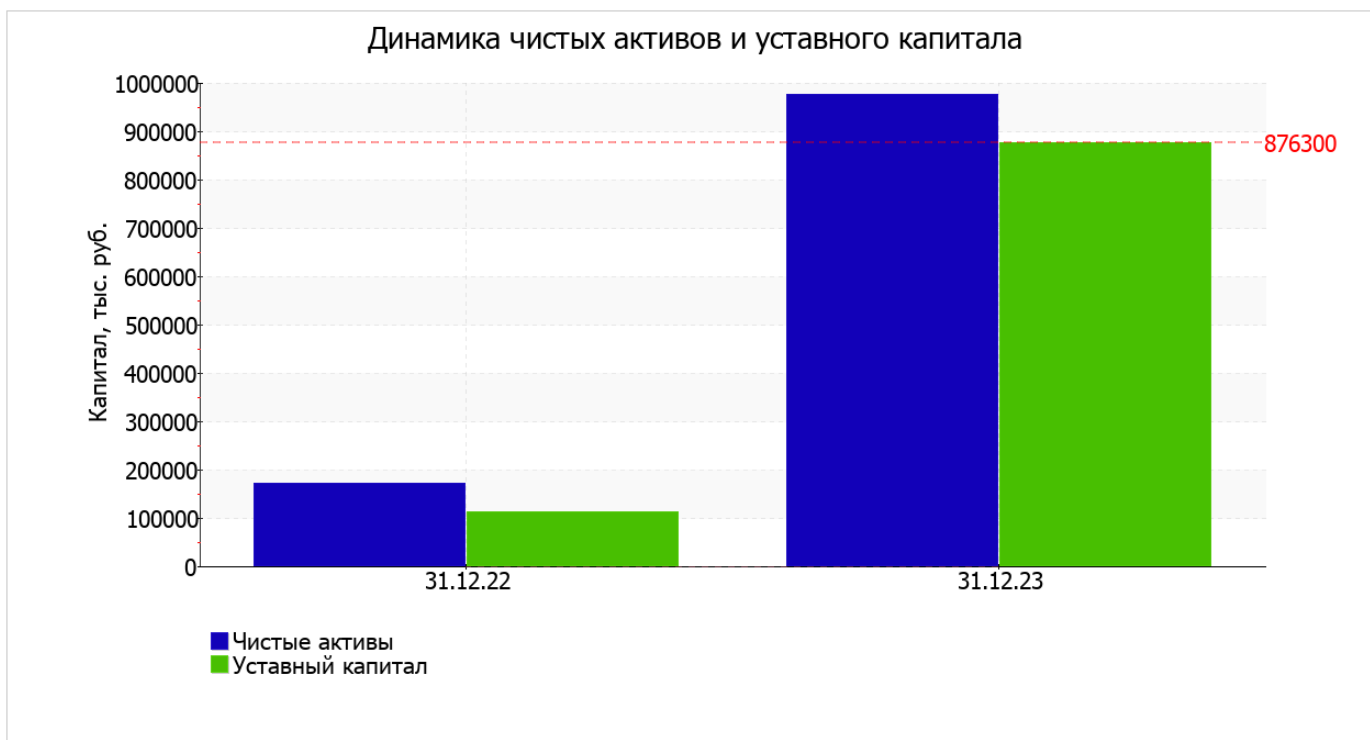
Среди отрицательно изменившихся статей баланса можно выделить "нематериальные активы" в активе и "кредиторская задолженность" в пассиве (-3 тыс. руб. и -389 296 тыс. руб. соответственно).

собственный капитал организации на последний день анализируемого периода (31.12.2023) равнялся 975 686,0 тыс. руб.; это в 5,7 раза превышает значение на первый день анализируемого периода (31 декабря 2022 г.).

## 2.2. Чистые активы организации

Показатель	Значение показателя				Изменение	
	в тыс. руб.		в % к валюте баланса		тыс. руб. (гр.3-гр.2)	± % ((гр.3-гр.2) : гр.2)
	31.12.2022	31.12.2023	на начало анализируемого периода (31.12.2022)	на конец анализируемого периода (31.12.2023)		
1. Чистые активы	171 134	975 686	25,6	97,7	+804 552	+5,7 раза
2. Уставный капитал	112 300	876 300	16,8	87,7	+764 000	+7,8 раза
3. Превышение чистых активов над уставным капиталом (стр.1-стр.2)	58 834	99 386	8,8	9,9	+40 552	+68,9

Чистые активы организации на 31 декабря 2023 г. превышают уставный капитал на 11,3%. Такое соотношение положительно характеризует финансовое положение, полностью удовлетворяя требованиям нормативных актов к величине чистых активов организации. Более того необходимо отметить увеличение чистых активов в 5,7 раза за весь анализируемый период. Превышение чистых активов над уставным капиталом и в то же время их увеличение за период говорит о хорошем финансовом положении организации по данному признаку. Ниже на графике представлено изменение чистых активов и уставного капитала.



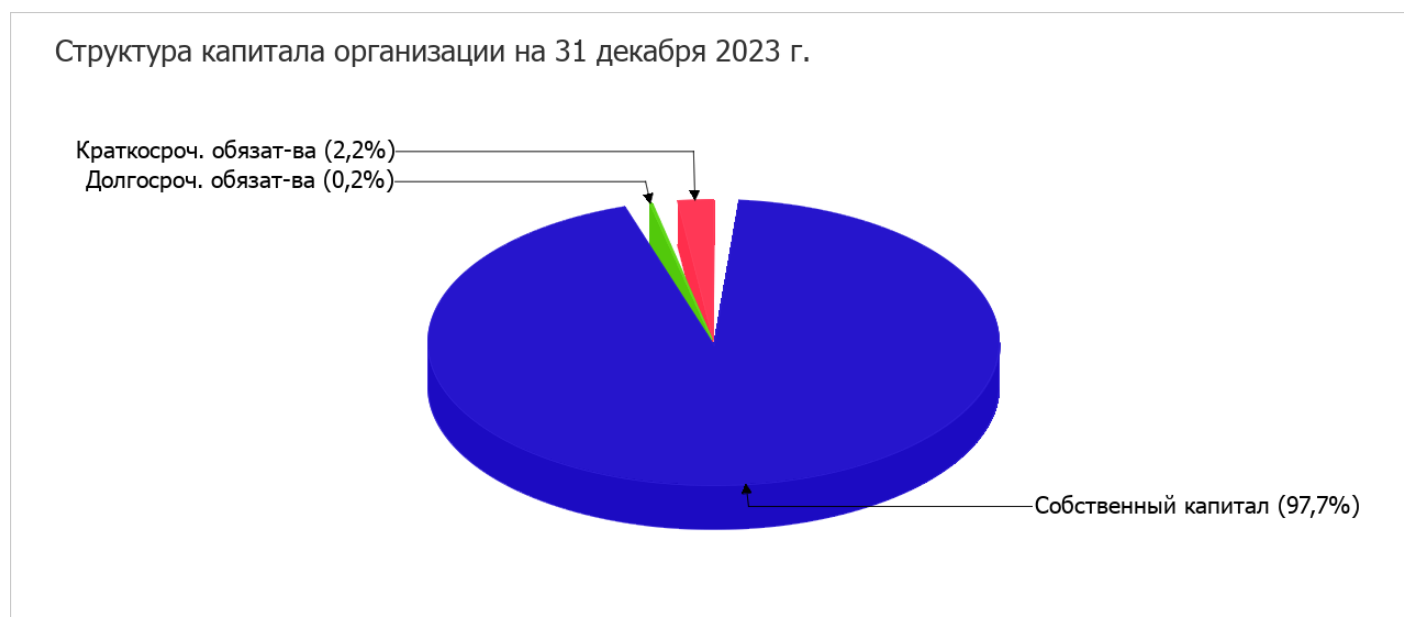
## 2.3. Анализ финансовой устойчивости организации

### 2.3.1. Основные показатели финансовой устойчивости организации

Показатель	Значение показателя		Изменение показателя (гр.3-гр.2)	Описание показателя и его нормативное значение
	31.12.2022	31.12.2023		
Коэффициент автономии	0,26	0,98	+0,72	Отношение собственного капитала к общей сумме капитала. нормальное значение для данной отрасли: 0,55 и более (оптимальное 0,65-0,8).
Коэффициент обеспеченности собственными оборотными средствами	-1,08	0,96	+2,04	Отношение собственных оборотных средств к оборотным активам. нормальное значение: 0,1 и более.
Коэффициент покрытия инвестиций	0,39	0,98	+0,59	Отношение собственного капитала и долгосрочных обязательств к общей сумме капитала. нормальное значение для данной отрасли: 0,85 и более.
Коэффициент маневренности собственного капитала	-1,51	0,54	+2,05	Отношение собственных оборотных средств к источникам собственных средств. нормальное значение для данной отрасли: 0,05 и более.
Коэффициент обеспеченности запасов	-2,37	2,39	+4,76	Отношение собственных оборотных средств к стоимости запасов. нормальное значение: 0,5 и более.
Коэффициент краткосрочной задолженности	0,83	0,92	+0,09	Отношение краткосрочной задолженности к общей сумме задолженности.

Коэффициент автономии организации на 31 декабря 2023 г. составил **0,98**. Полученное значение говорит о слишком осторожном отношении ОБЩЕСТВО С ОГРАНИЧЕННОЙ ОТВЕТСТВЕННОСТЬЮ "МЕДВЕДОВСКИЕ САДЫ" к привлечению заемных денежных средств (собственный капитал составляет **98%** в общем капитале организации). за весь рассматриваемый период коэффициент автономии увеличился на **0,72**.

Ниже на диаграмме наглядно представлено соотношение собственного и заемного капитала организации:



коэффициент обеспеченности собственными оборотными средствами на 31.12.2023 составил **0,96**. за последний год коэффициент обеспеченности собственными оборотными средствами увеличился на **2,04**. коэффициент на 31 декабря 2023 г. демонстрирует вполне соответствующее нормальному значению.

коэффициент покрытия инвестиций за весь рассматриваемый период очень сильно вырос – с **0,39** до **0,98** (на **0,59**). Значение коэффициента на 31 декабря 2023 г. полностью соответствует нормативному значению.

значение коэффициента обеспеченности материальных запасов на 31 декабря 2023 г. составило **2,39**. за весь анализируемый период наблюдался стремительный рост коэффициента обеспеченности материальных запасов – на **4,76**. коэффициент обеспеченности материальных запасов на последний день анализируемого периода демонстрирует вполне соответствующее нормальному значению.

По коэффициенту краткосрочной задолженности видно, что величина краткосрочной кредиторской задолженности организации значительно превосходит величину долгосрочной задолженности (91,9% и 8,1% соответственно). При этом за год доля долгосрочной задолженности уменьшилась на 9,3%.

## 2.4. Ликвидность

Показатель ликвидности	Значение показателя		Изменение показателя (гр.3 - гр.2)	Расчет, рекомендованное значение
	31.12.2022	31.12.2023		
1. Коэффициент текущей (общей) ликвидности	<b>0,58</b>	<b>25,63</b>	<b>+25,05</b>	Отношение текущих активов к краткосрочным обязательствам. нормальное значение: не менее 2.
2. Коэффициент быстрой (промежуточной) ликвидности	<b>0,19</b>	<b>12,04</b>	<b>+11,85</b>	Отношение ликвидных активов к краткосрочным обязательствам. нормальное значение для данной отрасли: 0,8 и более.
3. Коэффициент абсолютной ликвидности	<b>&lt;0,01</b>	<b>7,83</b>	<b>+7,83</b>	Отношение высоколиквидных активов к краткосрочным обязательствам. нормальное значение для данной отрасли: 0,15 и более.

[На конец периода] коэффициент текущей ликвидности имеет значение, соответствующее норме (**25,63** при нормативном значении 2). При этом за весь рассматриваемый период коэффициент текущей ликвидности вырос на **25,05**.

Для коэффициента быстрой ликвидности нормативным значением является 0,8. В данном случае его значение составило **12,04**. Это говорит о наличии у организации ликвидных активов, которыми можно погасить наиболее срочные обязательства.

Коэффициент абсолютной ликвидности имеет значение, соответствующее норме (**7,83**). [За весь период] коэффициент вырос на **7,83**.

## 3. Анализ эффективности деятельности организации

### 3.1. Обзор результатов деятельности

В приведенной ниже таблице обобщены основные финансовые результаты деятельности ОБЩЕСТВО С ОГРАНИЧЕННОЙ ОТВЕТСТВЕННОСТЬЮ "МЕДВЕДОВСКИЕ САДЫ" за год и аналогичный период прошлого года.

Из "Отчета о финансовых результатах" следует, что за весь анализируемый период организация получила прибыль от продаж в размере **41 158** тыс. руб., что составляет 13% от выручки. По сравнению с аналогичным периодом прошлого года прибыль от продаж снизилась на **10 996** тыс. руб., или на **21,1%**.

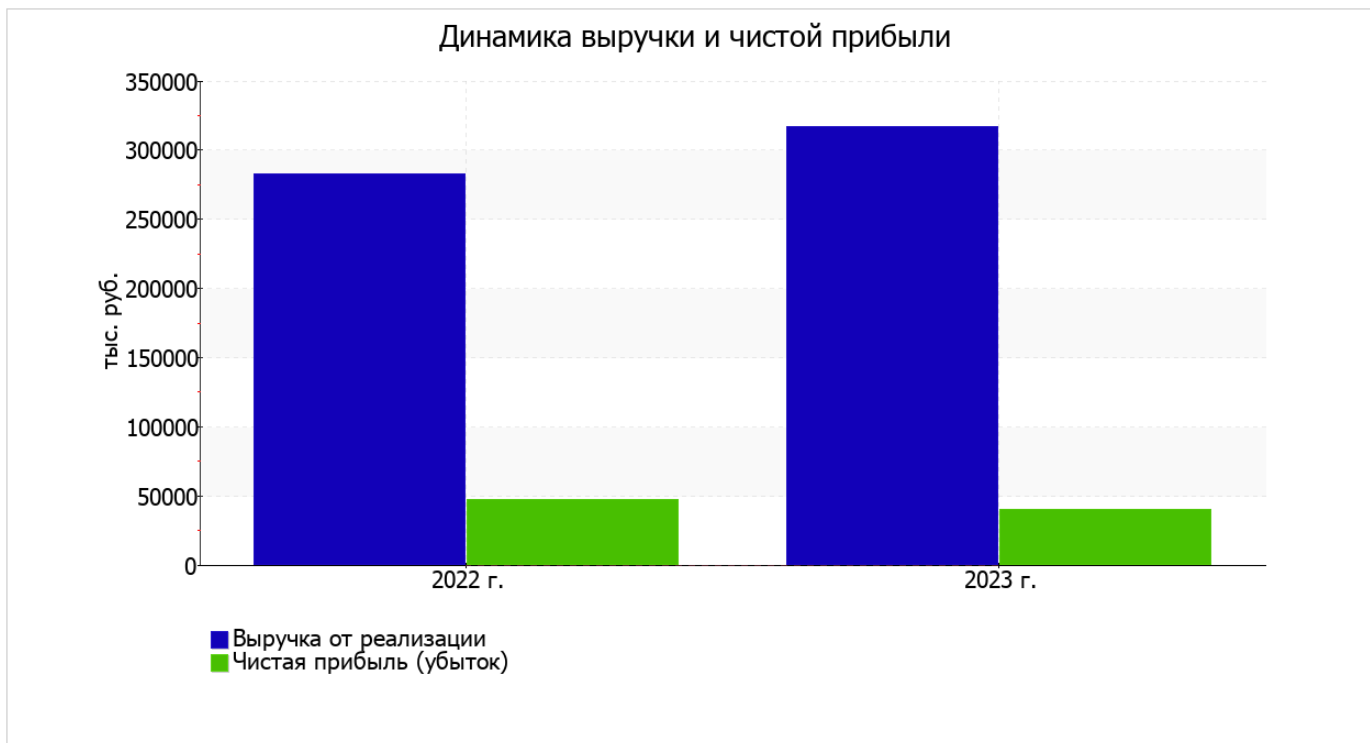
По сравнению с прошлым периодом в текущем выросла как выручка от продаж, так и расходы по обычным видам деятельности (на **34 702** и **45 698** тыс. руб. соответственно). Причем в процентном отношении изменение расходов (**+19,8%**) опережает изменение выручки (**+12,3%**)

Обратив внимание на строку 2220 формы №2 можно отметить, что организация как и в прошлом году учитывала общехозяйственные (управленческие) расходы в качестве условно-постоянных, относя их по итогам отчетного периода на счет реализации.

прибыль от прочих операций в течение анализируемого периода составила 2 271 тыс. руб., что на 6 420 тыс. руб. больше, чем saldo прочих доходов-расходов за аналогичный период прошлого года. При этом величина прибыли от прочих операций составляет 5,5% от абсолютной величины прибыли от продаж за анализируемый период.

Показатель	Значение показателя, тыс. руб.		Изменение показателя		Средне-годовая величина, тыс. руб.
	2022 г.	2023 г.	тыс. руб. (гр.3 - гр.2)	± % ((3-2) : 2)	
1. Выручка	282 604	317 306	+34 702	+12,3	299 955
2. Расходы по обычным видам деятельности	230 450	276 148	+45 698	+19,8	253 299
3. Прибыль (убыток) от продаж (1-2)	52 154	41 158	-10 996	-21,1	46 656
4. Прочие доходы и расходы, кроме процентов к уплате	-310	3 879	+4 189	↑	1 785
5. ЕВІТ (прибыль до уплаты процентов и налогов) (3+4)	51 844	45 037	-6 807	-13,1	48 441
6. Проценты к уплате	3 839	1 608	-2 231	-58,1	2 724
7. Налог на прибыль, изменение налоговых активов и прочее	-947	-2 877	-1 930	↓	-1 912
8. Чистая прибыль (убыток) (5-6+7)	47 058	40 552	-6 506	-13,8	43 805
Справочно: Совокупный финансовый результат периода	47 058	40 552	-6 506	-13,8	43 805
Изменение за период нераспределенной прибыли (непокрытого убытка) по данным бухгалтерского баланса (измен. стр. 1370)	x	40 552	x	x	x

Изменение выручки наглядно представлено ниже на графике.



### 3.2. Анализ рентабельности

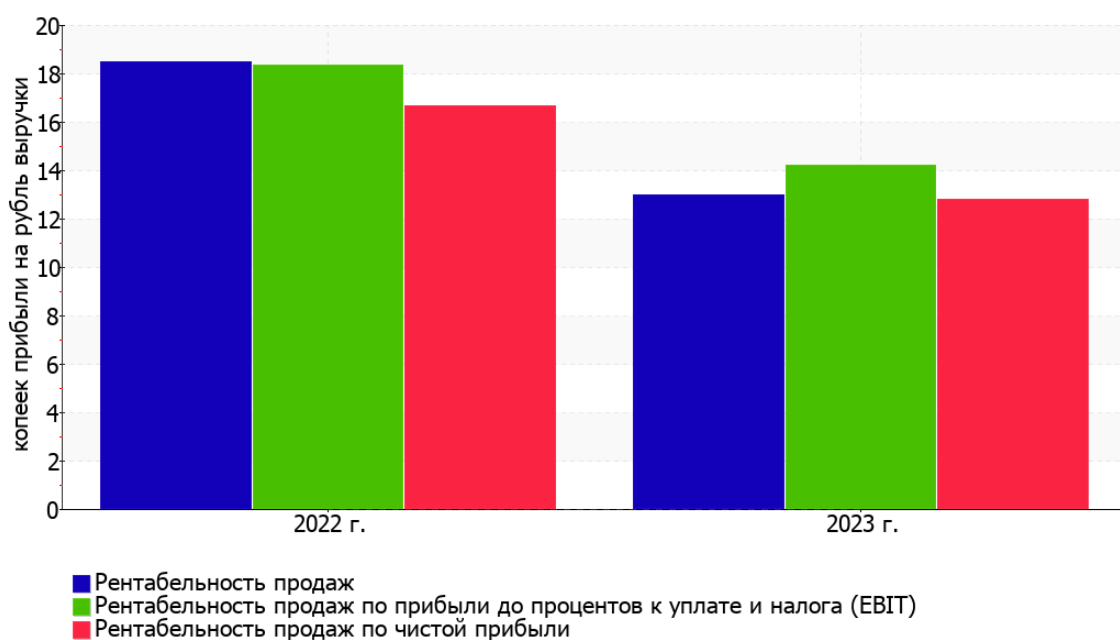
Показатели рентабельности	Значения показателя (в %, или в копейках с рубля)		Изменение показателя	
	2022 г.	2023 г.	коп., (гр.3 - гр.2)	± % ((3-2) : 2)
1. Рентабельность продаж (величина прибыли от продаж в каждом рубле выручки). нормальное значение для данной отрасли: не менее 9%.	18,5	13	-5,5	-29,7
2. Рентабельность продаж по ЕВІТ (величина прибыли от продаж до уплаты процентов и налогов в каждом рубле выручки).	18,3	14,2	-4,1	-22,6
3. Рентабельность продаж по чистой прибыли (величина чистой прибыли в каждом рубле выручки). нормальное значение для данной отрасли: 6% и более.	16,7	12,8	-3,9	-23,2

Представленные в таблице показатели рентабельности за последний год имеют положительные значения как следствие прибыльной деятельности ОБЩЕСТВО С ОГРАНИЧЕННОЙ ОТВЕТСТВЕННОСТЬЮ "МЕДВЕДОВСКИЕ САДЫ".

прибыль от продаж в анализируемом периоде составляет 13% от полученной выручки. Однако имеет место падение рентабельности продаж по сравнению с данным показателем за аналогичный период года, предшествующего отчётному, (-5,5%).

Показатель рентабельности, рассчитанный как отношение прибыли до процентов к уплате и налогообложения (ЕВІТ) к выручке организации, за 2023 год составил 14,2%. То есть в каждом рубле выручки ОБЩЕСТВО С ОГРАНИЧЕННОЙ ОТВЕТСТВЕННОСТЬЮ "МЕДВЕДОВСКИЕ САДЫ" содержалось 14,2 коп. прибыли до налогообложения и процентов к уплате.

Динамика показателей рентабельности продаж



Рентабельность использования вложенного в предпринимательскую деятельность капитала представлена в следующей таблице.

Показатель рентабельности	Значение показателя, %	Расчет показателя
	2023 г.	
Рентабельность собственного капитала (ROE)	7,1	Отношение чистой прибыли к средней величине собственного капитала. нормальное значение для данной отрасли: 13% и более.
Рентабельность активов (ROA)	4,9	Отношение чистой прибыли к средней стоимости активов. нормальное значение для данной отрасли: не менее 6%.
Прибыль на задействованный капитал (ROCE)	7,3	Отношение прибыли до уплаты процентов и налогов (ЕВИТ) к собственному капиталу и долгосрочным обязательствам.

[За последний период] каждый рубль собственного капитала организации обеспечил чистую прибыль в размере 0,071 руб.

за последний год значение рентабельности активов (4,9%) можно считать неудовлетворительным.

### 3.3. Деловая активность (оборачиваемость активов и обязательств)

Далее в таблице рассчитаны показатели оборачиваемости ряда активов, характеризующие скорость возврата вложенных в предпринимательскую деятельность средств, а также показатель оборачиваемости кредиторской задолженности при расчетах с поставщиками и подрядчиками.

Показатель оборачиваемости	Значение в днях	Коэфф. 2023 г.
	2023 г.	
Оборачиваемость оборотных средств (отношение средней величины оборотных активов к среднедневной выручке*; нормальное значение для данной отрасли: 305 и менее дн.)	455	0,8
Оборачиваемость запасов (отношение средней стоимости запасов к среднедневной себестоимости проданных товаров; нормальное значение для данной отрасли: 236 и менее дн.)	218	1,7
Оборачиваемость дебиторской задолженности (отношение средней величины дебиторской задолженности к среднедневной выручке; нормальное значение для данной отрасли: 33 и менее дн.)	96	3,8
Оборачиваемость кредиторской задолженности (отношение средней величины кредиторской задолженности к среднедневной выручке)	249	1,5
Оборачиваемость активов (отношение средней стоимости активов к среднедневной выручке; нормальное значение для данной отрасли: 634 и менее дн.)	959	0,4
Оборачиваемость собственного капитала (отношение средней величины собственного капитала к среднедневной выручке)	660	0,6

\* Приведен расчет показателя в днях. Значение коэффициента равно отношению 365 к значению показателя в днях.

Оборачиваемость активов за весь рассматриваемый период показывает, что общество получает выручку, равную сумме всех имеющихся активов за 959 календарных дней. При этом требуется 218 дней, чтобы расходы организации по обычным видам деятельности составили величину среднегодового остатка материально-производственных запасов.

## 4. Выводы по результатам анализа

По результатам проведенного анализа выделены и сгруппированы по качественному признаку основные показатели финансового положения и результатов деятельности ОБЩЕСТВО С ОГРАНИЧЕННОЙ ОТВЕТСТВЕННОСТЬЮ "МЕДВЕДОВСКИЕ САДЫ" в течение анализируемого периода.

Показатели финансового положения организации, имеющие исключительно хорошие значения:

- чистые активы превышают уставный капитал, при этом за весь анализируемый период наблюдалось увеличение чистых активов;
- коэффициент обеспеченности собственными оборотными средствами на 31.12.2023 демонстрирует очень хорошее значение, равное **0,96**;
- коэффициент текущей (общей) ликвидности полностью соответствует нормативному значению;
- полностью соответствует нормативному значению коэффициент быстрой (промежуточной) ликвидности;
- коэффициент абсолютной ликвидности полностью соответствует нормативному значению;
- положительное изменение собственного капитала относительно общего изменения активов организации;
- идеальное соотношение активов по степени ликвидности и обязательств по сроку погашения;
- коэффициент покрытия инвестиций имеет хорошее значение (доля собственного капитала и долгосрочных обязательств составляет **98%** от общего капитала организации);
- абсолютная финансовая устойчивость по величине излишка собственных оборотных средств.

Среди показателей, положительно характеризующих финансовое положение и результаты деятельности ОБЩЕСТВО С ОГРАНИЧЕННОЙ ОТВЕТСТВЕННОСТЬЮ "МЕДВЕДОВСКИЕ САДЫ", можно выделить такие:

- доля собственного капитала неоправданно высока (**98%**);
- за последний год получена прибыль от продаж (**41 158** тыс. руб.), но наблюдалась ее отрицательная динамика по сравнению с аналогичным периодом прошлого года (-10 996 тыс. руб.);
- прибыль от финансово-хозяйственной деятельности за период 01.01–31.12.2023 составила **40 552** тыс. руб.

Среди отрицательных показателей результатов деятельности организации можно выделить такие:

- недостаточная рентабельность активов (4,9% за 2023 год);
- значительное падение прибыльности продаж (-5,5 процентных пункта от рентабельности за такой же период прошлого года равной 18,5%);
- значительное падение прибыли до процентов к уплате и налогообложения (ЕВИТ) на рубль выручки организации (-4,1 коп. от данного показателя рентабельности за аналогичный период прошлого года (01.01–31.12.2022)).

Приведенный анализ свидетельствует о положительном финансовом состоянии ОБЩЕСТВО С ОГРАНИЧЕННОЙ ОТВЕТСТВЕННОСТЬЮ "МЕДВЕДОВСКИЕ САДЫ", возможности отвечать по своим обязательствам. Финансовое состояние организации позволяют использовать не только внутренние ресурсы, но и привлекать заемные средства.