

**Текстовые пояснения к годовой бухгалтерской отчетности**  
**за 2023 год**  
**Акционерного общества «Волгоградского механического завода**  
**«Красный Октябрь»**

**1. Общие сведения**

**1.1. Полное наименование:** Акционерное общество «Волгоградский механический завод «Красный Октябрь».

**1.2. Сокращенное наименование:** АО «ВМЗ «КО».

**1.3. Государственная регистрация:** Общество зарегистрировано 16.08.2013 года ОГРН № 1133443022613; ИНН 3459004809.

**1.4. Юридический адрес:** Российская Федерация, 400009, г. Волгоград, проспект имени В.И. Ленина, дом 114 Б.

**1.5. Почтовый адрес:** Российская Федерация, 400009, г. Волгоград, проспект имени В.И. Ленина, дом 114 Б.

**1.6. Руководство предприятием:** Генеральный директор Калмыкова Ольга Александровна

**1.7. Наличие обособленных подразделений, в том числе филиалов и представительств:** Нет.

**1.8. Перечень видов деятельности, из них обычных видов деятельности:**

- Сдача в аренду движимого и недвижимого нежилого имущества.

**1.9. Все стоимостные показатели в бухгалтерской (финансовой) отчетности приведены в тысячах рублей.**

**1.10. Изменение налоговых ставок:** Изменение налоговых ставок в 2023 году не происходило.

**2. Раскрытие применяемых способов ведения учета**

**2.1. Основы представления бухгалтерской отчетности**

Бухгалтерская (финансовая) отчетность сформирована в соответствии с Учетной политикой АО «ВМЗ КО» на 2023 год, утвержденной приказом № 163 от 30.12.2020 г., которая подготовлена с учетом требований Федерального закона от 06.12.2011 № 402-ФЗ «О бухгалтерском учете», а также в соответствии с иными Положениями и нормами, содержащимися в законодательстве о бухгалтерском, налоговом учете и отчетности.

## **2.2. Общие положения об организации бухгалтерского учета и подготовки бухгалтерской отчетности.**

Бухгалтерский учет в Обществе в 2023 году велся автоматизировано с помощью программного комплекса 1С «Предприятие».

## **2.3. Инвентаризация имущества и финансовых обязательств**

Инвентаризация в Обществе проведена:

- ТМЦ по состоянию на 01 октября 2023;
- Остатков на расчетных счетах организации на 01.01.2024;
- Расчетов с покупателями, поставщиками и прочими дебиторами и кредиторами на 01.01.2024.

## **2.4. Условные факты хозяйственной деятельности.**

Нет.

## **2.5. ПБУ №18**

В течение 2023 года организация вела учет в соответствии с ПБУ №18/02. По итогам деятельности организацией получен убыток по налоговому учету в сумме (- 22 581) тыс. руб. Отложенный налоговый актив – 55 949 тыс. руб., отложенное налоговое обязательство 83 тыс. руб.

## **2.6. Информация об операциях со связанными сторонами**

В 2023 году операции со связанными сторонами не осуществлялись.

## **2.7. Прочие пояснения**

Во исполнение требования Федерального закона «О бухгалтерском учете» о сопоставимости данных и непрерывности бухгалтерской отчетности внесены следующие изменения в показатели отчетности за предыдущий 2022 год:

В Бухгалтерском балансе изменение произошли следующих строк:

- строка 1150 «Основные средства» - увеличилась на сумму 31 260 тыс. руб.
- строка 1370 «Нераспределенная прибыль (непокрытый убыток)» – увеличилась на сумму 31 260 тыс. руб.

В пояснениях к бухгалтерскому балансу и отчету о финансовых результатах изменение произошли следующей строке:

Раздел 2 «Основные средства» 2.1. «Наличие и движение основных средств»:

- строка 5213 за 2022 год:

- по столбцу 7 «Выбыло объектов «начислено амортизации» уменьшилось на 31 260 тыс. руб.

Наличие и движение активов, обязательств, и прочих показателей деятельности организации расшифрованы в приложениях к бухгалтерской отчетности, в том числе:

- Основные средства;
- Кап. вложения;
- Запасы;
- Дебиторская и кредиторская задолженность.

Генеральный директор



О. А. Калмыкова

«31» марта 2024 года

Расшифровки к отдельным показателям бухгалтерского баланса и отчета о финансовых результатах

1. Нематериальные активы и расходы на научно-исследовательские, опытно-конструкторские и технологические работы (НИОКР)

1.1. Наличие и движение нематериальных активов

Наименование показателя	Код	Период	На начало года		Изменения за период				На конец периода	
			первоначальная стоимость	накопленная амортизация	поступило	выбыло		начислено амортизации	первоначальная стоимость	накопленная амортизация
						первоначальная стоимость	накопленная амортизация			
1	2	3	4	5	6	7	8	9	10	11
Нематериальные активы - всего	5100	за 2023 г.	-	-	-	-	-	-	-	-
	5110	за 2022 г.	-	-	-	-	-	-	-	-
в том числе:										
Счет 97 "Неисключительные права на программные продукты"	5101	за 2023 г.	-	-	-	-	-	-	-	-
	5111	за 2022 г.	-	-	-	-	-	-	-	-

тыс.руб.

1.2. Первоначальная стоимость нематериальных активов, созданных самой организацией

Наименование показателя	Код	На 31 декабря 2023 г.	На 31 декабря 2022 г.	На 31 декабря 2021 г.
1	2	3	4	5
Всего	5120	-	-	-
в том числе:	5121	-	-	-

тыс.руб.



1.3. Нематериальные активы с полностью погашенной стоимостью

		тыс. руб.		
Наименование показателя	Код	На 31 декабря 2023 г.	На 31 декабря 2022 г.	На 31 декабря 2021 г.
1	2	3	4	5
Всего	5130	-	-	-
в том числе:	5131	-	-	-

1.4. Наличие и движение результатов научно-исследовательских, опытно-конструкторских и технологических работ

Наименование показателя	Код	Период	На начало года		Изменения за период				На конец периода		тыс. руб.
			первоначальная стоимость	часть стоимости, списанной на расходы	Поступило	Выбыло		часть стоимости, списанной на расходы за период	первоначальная стоимость		
						часть стоимости, списанной на расходы	часть стоимости, списанной на расходы				
1	2	3	4	5	6	7	8	9	10	11	
НИОКР - всего	5140	за 2023 г.	-	-	-	-	-	-	-	-	
	5150	за 2022 г.	-	-	-	-	-	-	-	-	
в том числе:	5141	за 2023 г.	-	-	-	-	-	-	-	-	
	5151	за 2022 г.	-	-	-	-	-	-	-	-	


1.5. Незаконченные и неоформленные научно-исследовательские, опытно-конструкторские и технологические работы и незаконченные операции по приобретению нематериальных активов

Наименование показателя	Код	Период	На начало года	Изменения за период			На конец периода
				затраты за период	списано затрат как не давших положительного результата, выбыло	принято к учету в качестве нематериальных активов или НИОКР	
1	2	3	4	5	6	7	8
Затраты по незаконченным исследованиям и разработкам - всего	5160	за 2023 г.	-	-	-	-	-
	5170	за 2022 г.	-	-	-	-	-
Незаконченные операции по приобретению нематериальных активов - всего	5180	за 2023 г.	-	-	-	-	-
	5190	за 2022 г.	-	-	-	-	-

Генеральный директор

Калмыкова О.А.  
(расшифровка подписи)

" 31 " марта 2024 года



тыс.руб.

## 2. Основные средства

### 2.1. Наличие и движение основных средств

Наименование показателя	Код	Период	На начало года		Изменения за период					переквалифицировано из состава активов к продаже		Переоценка		На конец периода	
			первоначальная стоимость	накопленная амортизация	поступило	выбыло объектов		начислено амортизации	первоначальная стоимость	накопленная амортизация	первоначальная стоимость	накопленная амортизация	первоначальная стоимость	накопленная амортизация	
						первоначальная стоимость	накопленная амортизация								
1	2	3	4	5	6	7	8	9	10	11	12	13	14	15	
Основные средства (без учета доходных вложений в материальные ценности) - всего	5200	за 2023 г.	3 125 605	(2 369 266)	-	(6 934)	6 934	(292 743)	(1 277)	(862)	-	-	3 117 394	(2 655 937)	
	5210	за 2022 г.	3 152 807	(1 759 265)	6 764	(33 966)	33 788	(643 789)	-	-	-	-	3 125 605	(2 369 266)	
в том числе: сооружения	5201	за 2023 г.	258 808	(188 802)				1 726			-	-	258 808	(187 076)	
	5211	за 2022 г.	258 808	(181 998)				(6 804)					258 808	(188 802)	
здания	5202	за 2023 г.	239 564	(178 041)				4 527			-	-	239 564	(173 514)	
	5212	за 2022 г.	272 740	(204 185)		(33 176)	33 176	(7 032)					239 564	(178 041)	
машины и оборудование	5203	за 2023 г.	2 573 856	(1 955 719)		(6 362)	6 362	(297 546)	(1 277)	(862)	-	-	2 566 217	(2 247 765)	
	5213	за 2022 г.	2 568 356	(1 345 637)	5 980	(480)	481	(610 563)					2 573 856	(1 955 719)	
инвентарь производственный и хозяйственный	5204	за 2023 г.	1 012	(1 012)							-	-	1 012	(1 012)	
	5214	за 2022 г.	1 012	(1 012)									1 012	(1 012)	
Транспортные средства	5205	за 2023 г.	51 773	(45 244)		(572)	572	(1 450)			-	-	51 201	(46 122)	
	5215	за 2022 г.	51 299	(26 091)	784	(310)	131	(19 284)					51 773	(45 244)	
Земельные участки	5206	за 2023 г.	144	-							-	-	144	-	
	5216	за 2022 г.	144	-									144	-	
Другие виды основных средств	5207	за 2023 г.	448	(448)							-	-	448	(448)	
	5217	за 2022 г.	448	(342)				(106)					448	(448)	
Учтено в составе доходных вложений в материальные ценности - всего	5220	за 2023 г.	-	-	-	-	-	-	-	-	-	-	-	-	
	5230	за 2022 г.	-	-	-	-	-	-	-	-	-	-	-	-	
в том числе: здания	5221	за 2023 г.	-	-	-	-	-	-	-	-	-	-	-	-	
	5231	за 2022 г.	-	-	-	-	-	-	-	-	-	-	-	-	

тыс.руб.

2.2. Незавершенные капитальные вложения

Наименование показателя	Код	Период	На начало года	резерв под снижение стоимости на начало периода	Изменения за период			На конец периода	Резерв под снижение стоимости на начало периода на конец периода
					затраты за период	списано	принято к учету в качестве основных средств или увеличена стоимость		
1	2	3	4	5	6	7	8	9	10
Незавершенное строительство и незаконченные операции по приобретению, модернизации и т.п. основных средств - всего	5240	за 2023 г.	322 321	-	-	-	-	322 321	-
	5250	за 2022 г.	322 321	-	-	-	-	322 321	-
в том числе:									
КОЛЬЦЕВАЯ ПЕЧЬ ДИМЕТРОМ 26М (в составе комплекса РКМ-85)	5241	за 2023 г.	85 597	-	-	-	-	85 597	-
70010885000000000000	5251	за 2022 г.	85 597	-	-	-	-	85 597	-
НАГРЕВАТЕЛЬНАЯ ПЕЧЬ 4,5X11 (в составе комплекса РКМ-85) 70011979000000000000	5242	за 2023 г.	6 939	-	-	-	-	6 939	-
5252	за 2022 г.	6 939	-	-	-	-	-	6 939	-
ОБОРУДОВАНИЕ МЕХАНИЗМА ЗАГРУЗКИ РКМ-85 70012103000000000000	5243	за 2023 г.	4 527	-	-	-	-	4 527	-
5253	за 2022 г.	4 527	-	-	-	-	-	4 527	-
5244	за 2023 г.	4 464	-	-	-	-	-	4 464	-
5254	за 2022 г.	4 464	-	-	-	-	-	4 464	-
РАДИАЛЬНО-КОВОЧНАЯ МАШИНА РКМ- 85 70012773000000000000	5245	за 2023 г.	207 305	-	-	-	-	207 305	-
5255	за 2022 г.	207 305	-	-	-	-	-	207 305	-
5246	за 2023 г.	13 489	-	-	-	-	-	13 489	-
ТЕРМИЧЕСКАЯ ПЕЧЬ 4,64X20,18 (в составе комплекса РКМ-85) 70013950000000000000	5256	за 2022 г.	13 489	-	-	-	-	13 489	-

2.3. Изменение стоимости основных средств в результате достройки, дооборудования, реконструкции и частичной ликвидации

Наименование показателя	Код	За январь-декабрь 2023 г.	За январь-декабрь 2022 г.
1	2	3	4
Увеличение стоимости объектов основных средств в результате достройки, дооборудования, реконструкции - всего	5260	-	-
в том числе:	5261	-	-
Уменьшение стоимости объектов основных средств в результате частичной ликвидации - всего	5270	-	-
в том числе:	5271	-	-



## 2.4. Иное использование основных средств

тыс.руб.

Наименование показателя	Код	На 31 декабря 2023 г.	На 31 декабря 2022 г.	На 31 декабря 2021 г.
<b>1</b>	<b>2</b>	<b>3</b>	<b>4</b>	<b>5</b>
Переданные в аренду основные средства, числящиеся на балансе				
5280		800 471	794 650	601 198
Переданные в аренду основные средства, числящиеся за балансом	5281			
Полученные в аренду основные средства, числящиеся на балансе	5282			
Полученные в аренду основные средства, числящиеся за балансом	5283	-	258 256	258 256
Объекты недвижимости, принятые в эксплуатацию и фактически используемые, находящиеся в процессе государственной регистрации	5284			
Основные средства, переведенные на консервацию	5285	1 270 781	1 272 131	1 892 111
Иное использование основных средств, всего	5286			
в том числе: основные средства, переданные в залог	5287			



Генеральный директор

Калмыкова О.А.

(расшифровка подписи)

" 31 " марта 2024 года

### 3. Финансовые вложения

#### 3.1. Наличие и движение финансовых вложений

Наименование показателя	Код	Период	На начало года		Изменения за период					На конец периода			тыс.руб.
			первоначальная стоимость	резерв под обесценение финансовых вложений	Поступило	выбыло (погашено)		начисление процентов (включая доведение первоначальной стоимости до номинальной)	Текущей рыночной стоимости (убытков от обесценения)	первоначальная стоимость	резерв под обесценение финансовых вложений		
						первоначальная стоимость	резерв под обесценение финансовых вложений						
1	2	3	4	5	6	7	8	9	10	11	12		
Долгосрочные финансовые вложения - всего	5301	за 2023 г.	-	-	-	-	-	-	-	-	-	-	
	5311	за 2022 г.	-	-	-	-	-	-	-	-	-	-	
	5302	за 2023 г.	734 990	-	-	-	-	-	-	734 990	-	-	
	5312	за 2022 г.	734 990	-	-	-	-	-	-	734 990	-	-	
предоставленные займы	5303	за 2023 г.	-	-	-	-	-	-	-	-	-	-	
	5313	за 2022 г.	-	-	-	-	-	-	-	-	-	-	
	5304	за 2023 г.	-	-	-	-	-	-	-	-	-	-	
	5314	за 2022 г.	-	-	-	-	-	-	-	-	-	-	
Краткосрочные финансовые вложения - всего	5305	за 2023 г.	-	-	-	-	-	-	-	-	-	-	
	5315	за 2022 г.	-	-	-	-	-	-	-	-	-	-	
	5306	за 2023 г.	-	-	-	-	-	-	-	-	-	-	
	5316	за 2022 г.	-	-	-	-	-	-	-	-	-	-	
предоставленные займы	5307	за 2023 г.	-	-	-	-	-	-	-	-	-	-	
	5317	за 2022 г.	-	-	-	-	-	-	-	-	-	-	
	5308	за 2023 г.	-	-	-	-	-	-	-	-	-	-	
	5318	за 2022 г.	-	-	-	-	-	-	-	-	-	-	

тыс. руб.

### 3.2. Иное использование финансовых вложений

тыс.руб.

Наименование показателя	Код	На 31 декабря 2023 г.	На 31 декабря 2022 г.	На 31 декабря 2021 г.
1	2	3	4	5
Финансовые вложения, находящиеся в залоге, - всего	5320	-	-	-
в том числе:	5321	-	-	-
Финансовые вложения, переданные третьим лицам (кроме продажи), - всего	5325	-	-	-
в том числе:	5326	-	-	-
Иное использование финансовых вложений - всего	5329	-	-	-



Генеральный директор

" 31 " марта 2024 года

Калмыкова О.А.

(расшифровка подписи)

#### 4.1. Наличие и движение запасов

Наименование показателя	Код	Период	На начало года		Изменение за период						На конец периода		тыс.руб
			себестоимость	величина резерва под снижение стоимости	поступление и затраты	выбыло		убытков от снижения стоимости	оборот запасов между их группами (видами)	На конец периода			
						себестоимость	резерв под снижение стоимости						
												7	
1	2	3	4	5	6	7	8	9	10	11	12		
Запасы - всего	5400	за 2023 г.	47 612	-	6 546	(6 131)	-	-	x	48 027	-		
	5420	за 2023 г.	48 322	-	107	(817)	-	-	x	47 612	-		
	5401	за 2023 г.	47 612	-	6 131	(6 131)	-	-	-	47 612	-		
в том числе:													
Сырье и материалы	5421	за 2022 г.	48 322	-	107	(817)	-	-	-	47 612	-		
	5402	за 2023 г.	-	-	-	-	-	-	-	-	-		
	5422	за 2022 г.	-	-	-	-	-	-	-	-	-		
	5403	за 2023 г.	-	-	415	-	-	-	-	415	-		
Товары для перепродажи	5423	за 2022 г.			-				-	-	-		
	5404	за 2023 г.	-	-	-	-	-	-	-	-	-		
Прочие запасы и затраты	5424	за 2022 г.	-	-	-	-	-	-	-	-	-		
	5405	за 2023 г.	-	-	-	-	-	-	-	-	-		
	5425	за 2022 г.	-	-	-	-	-	-	-	-	-		
Расходы будущих периодов													




#### 4.2. Запасы в залоге

		тыс.руб.			
Наименование показателя	Код	На 31 декабря 2023 г.	На 31 декабря 2022 г.	На 31 декабря 2021 г.	
1	2	3	4	5	
Запасы, не оплаченные на отчетную дату - всего	5440				
в том числе:	5441	-	-	-	
Запасы, находящиеся в залоге по договору - всего	5445	-	-	-	
в том числе:	5446	-	-	-	

Генеральный директор

" 31 " марта 2024 года



Калмыкова О.А.  
(расшифровка подписи)

### 5.1. Наличие дебиторской задолженности

Наименование показателя	Код	Период	На начало года		Изменения за период							На конец периода		тыс.руб.
			уценки по условиям договора	величина резерва по сомнительным долгам	поступление		выбыло			перевод из долго- в краткосрочную задолженность	перевод из дебиторской в кредиторскую задолженность	перевод из кредиторской в дебиторскую задолженность		
					в результате хозяйственных операций (сумма долга по сделке, операции)	причитающиеся проценты, штрафы и иные начисления	погашение	списание на финансовый результат	восстановлен не резерва					
1	2	3	4	5	6	7	8	9	10	11	12	13	14	15
Долгосрочная дебиторская задолженность - всего	5501	за 2023 г.	-	-									-	-
	5521	за 2022 г.	-	-									-	-
	5502	за 2023 г.	-	-									-	-
	5522	за 2022 г.	-	-									-	-
	5503	за 2023 г.	-	-									-	-
	5523	за 2022 г.	-	-									-	-
	5504	за 2023 г.	-	-									-	-
авансы выданные	5524	за 2022 г.	-	-									-	-
	5505	за 2023 г.	-	-									-	-
	5525	за 2022 г.	-	-									-	-
	5505	за 2023 г.	44 280	-	29 759	-	(3 450)	-	(30 567)	-	-	1	8 933	-
Краткосрочная дебиторская задолженность - всего	5525	за 2022 г.	32 186	-	31 511	-	(19 417)	-	-	-	-	-	44 280	-
	5506	за 2023 г.	39 693	-	25 022	-	(25 285)	-	(30 567)	-	-	-	8 863	-
в том числе: расчеты с покупателями и заказчиками	5526	за 2022 г.	31 820	-	25 242	-	(17 369)	-	-	-	-	-	39 693	-
	5507	за 2023 г.	4 581	-	4 670	-	(9 249)	-	-	-	-	-	2	-
	5527	за 2022 г.	262	-	5 848	-	(1 529)	-	-	-	-	-	4 581	-
	5508	за 2023 г.	6	-	67	-	(6)	-	-	-	-	1	68	-
	5528	за 2022 г.	104	-	421	-	(519)	-	-	-	-	-	6	-
ИТОГО:	5500	за 2023 г.	44 280	-	29 759	-	(3 450)	-	(30 567)	-	-	1	8 933	-
	5520	за 2022 г.	32 186	-	31 511	-	(19 417)	-	-	-	-	-	44 280	-

5.2. Просроченная дебиторская задолженность

Наименование показателя	Код	На 31 декабря 2023 г.				На 31 декабря 2022 г.				На 31 декабря 2021 г.			
		задолженность по условиям договора	резерв по сомнительным долгам	балансовая стоимость	задолженность по условиям договора	резерв по сомнительным долгам	балансовая стоимость	задолженность по условиям договора	резерв по сомнительным долгам	балансовая стоимость	задолженность по условиям договора	резерв по сомнительным долгам	балансовая стоимость
1	2	3	4	5	6	7	8	9	10	11			
Всего	5540	-	-	-	-	-	-	-	-	-			-
в том числе:	5541												
расчеты с покупателями и заказчиками													
расчеты с поставщиками и заказчиками (в части авансовых платежей, предоплат)	5541												
прочая	5542												
	5543												

тыс.руб.


5.3. Паличие кредиторской задолженности

Наименование показателя	Код	Период	Остаток на начало года	Изменения за период							Остаток на конец периода	
				поступление			выбыло		перевод из долгосрочную задолженность	перевод из дебиторскую задолженность		перевод из кредиторской в дебиторскую задолженность
				в результате хозяйственных операций (сумма долга по сделке, операции)	причитающиеся проценты, штрафы и иные начисления	погашение	списание на финансовый результат					
I	2	3	4	5	6	7	8	9	10	11	12	
Долгосрочная кредиторская задолженность - всего	5551	за 2023 г.	-								-	
	5571	за 2022 г.	-								-	
	5552	за 2023 г.	-								-	
	5572	за 2022 г.	-								-	
	5553	за 2023 г.	-								-	
	5573	за 2022 г.	-								-	
	5554	за 2023 г.	-								-	
	5574	за 2022 г.	-								-	
	5555	за 2023 г.	-								-	
Краткосрочная кредиторская задолженность - всего	5560	за 2023 г.	91 408	175 939	-	(142 640)	(1 716)	-	-	(1)	122 990	
	5580	за 2022 г.	80 435	171 712	-	(160 739)	-	-	-	-	91 408	
	5561	за 2023 г.	2 761	14 298	-	(15 771)	-	-	-	-	1 288	
	5581	за 2022 г.	88	5 512	-	(2 839)	-	-	-	-	2 761	
	5562	за 2023 г.	6 643	6 618	-	(12 461)	(800)	-	-	-	-	
	5582	за 2022 г.	800	5 843	-	-	-	-	-	-	6 643	
	5563	за 2023 г.	20 616	5 074	-	(24 443)	-	-	-	(1)	1 246	
	5583	за 2022 г.	18 019	157 441	-	(154 844)	-	-	-	-	20 616	
	5564	за 2023 г.	61 388	149 949	-	(89 965)	(916)	-	-	-	120 456	
	5584	за 2022 г.	61 528	2 916	-	(3 056)	-	-	-	-	61 388	
ИТОГО:	5550	за 2023 г.	91 408	175 939	-	(142 640)	(1 716)	-	-	(1)	122 990	
	5570	за 2022 г.	80 435	171 712	-	(160 739)	-	-	-	-	91 408	



### 5.4. Просроченная кредиторская задолженность

Наименование показателя	тыс.руб.		
	На 31 декабря 2023 г.	На 31 декабря 2022 г.	На 31 декабря 2021 г.
1	2	3	4
Всего	-	-	-
в том числе:			
расчеты с покупателями и заказчиками			
расчеты с поставщиками и заказчиками			
прочая			



Генеральный директор


Калмыкова О.А.  
(расшифровка подписи)

" 31 " марта 2024 года

6. Затраты на производство

тыс.руб.

Наименование показателя	Код	За 2023 г.	За 2022 г.
1	2	3	4
Материальные затраты	5610	-	-
Расходы на оплату труда	5620	49	-
Отчисления на социальные нужды	5630	15	-
Амортизация	5640	14 157	65 243
Прочие затраты	5650	16 285	9 658
Итого по элементам затрат	5660	30 506	74 901
Фактическая себестоимость проданных товаров	5665	-	-
Изменение остатков (прирост (-)): незавершенного производства, готовой продукции и др.	5670	-	-
Изменение остатков (уменьшение (+)) : незавершенного производства, готовой продукции и др.	5680	-	-
Итого расходы по обычным видам деятельности	5600	30 506	74 901



Генеральный директор

" 31 " марта 2024 года

Калмыкова О.А.  
(расшифровка подписи)

## 7. Оценочные обязательства

тыс.руб.

Наименование показателя	Остаток на начало года	Признано	Погашено	Списано как избыточная сумма	Изменения	Увеличение в связи с ростом приведенной стоимости (проценты)	Остаток на конец периода
1	2	3	4	5	6	7	8
Оценочные обязательства - всего	-	-	-	-	-	-	-
в том числе:							
на оплату отпусков	-	-	-	-	-	X	-
рекультивацию земель	-	-	-	-	-	X	-



Генеральный директор


Калмыкова О.А.  
(расшифровка подписи)

" 31 " марта 2024 года

8. Обеспечения обязательств

тыс.руб.

Наименование показателя	На 31 декабря 2023 г.	На 31 декабря 2022 г.	На 31 декабря 2021 г.
1	2	3	4
Обеспечения обязательств полученные - всего	-	-	-
в том числе:	-	-	-
Обеспечения обязательств выданные - всего	-	-	-
в том числе:	-	-	-



Генеральный директор

" 31 " марта 2024 года

Калмыкова О.А.

(расшифровка подписи)