

**Пояснения к бухгалтерскому балансу  
и отчету о финансовых результатах (тыс. руб.)**

**1. Нематериальные активы и расходы на научно-исследовательские, опытно-конструкторские и технологические работы (НИОКР)**  
1.1. Наличие и движение нематериальных активов

с.1

Наименование показателя	Код	Период	Изменения за период						На конец периода			
			На начало года		Выбыло		Поступило	Убыток от обесценения	Переоценка			
			первоначальная стоимость	накопленная амортизация и убытки от обесценения	первоначальная стоимость	накопленная амортизация и убытки от обесценения			Первоначальная стоимость	Накопленная амортизация	первоначальная стоимость	накопленная амортизация и убытки от обесценения
Нематериальные активы - всего	5100	за 2023г.	-	-	-	-	-	-	-	-	-	-
в том числе:	5110	за 2022г.	-	-	-	-	-	-	-	-	-	-
	5101	за 2023г.	-	-	-	-	-	-	-	-	-	-
	5111	за 2022г.	-	-	-	-	-	-	-	-	-	-

**1.2. Первоначальная стоимость нематериальных активов, созданных самой организацией**

Наименование показателя	Код	На 31 декабря 2023 г.		На 31 декабря 2022 г.		На 31 декабря 2021 г.	
Всего	5120	-	-	-	-	-	-
в том числе:	5121	-	-	-	-	-	-

## 1.3. Нематериальные активы с полностью погашенной стоимостью

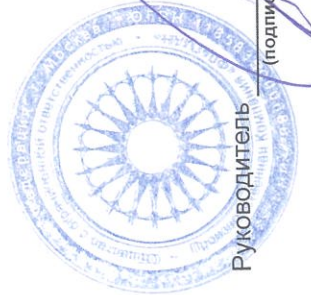
Наименование показателя	Код	На 31 декабря 2022 г.	На 31 декабря 2021 г.
Всего	5130	-	-
в том числе:	5131	-	-

## 1.4. Наличие и движение результатов НИОКР

Наименование показателя	Код	Период	На начало года		Поступило	Изменения за период		На конец периода	
			первоначальная стоимость	часть стоимости, списанной на расходы		первоначальная стоимость	часть стоимости, списанной на расходы за период	первоначальная стоимость	часть стоимости, списанной на расходы
НИОКР - всего	5140	за 2023г.	-	-	-	-	-	-	-
	5150	за 2022г.	-	-	-	-	-	-	-
в том числе:	5141	за 2023г.	-	-	-	-	-	-	-
	5151	за 2022г.	-	-	-	-	-	-	-

## 1.5. Незаконченные и неоформленные НИОКР и незаконченные операции по приобретению нематериальных активов

Наименование показателя	Код	Период	На начало года	Изменения за период			На конец периода
				затраты за период	списано затрат как не давших положительного результата	принято к учету в качестве нематериальных активов или НИОКР	
Затраты по незаконченным исследованиям и разработкам - всего	5160	за 2023г.	-	-	-	-	
	5170	за 2022г.	-	-	-	-	
В том числе:							
незаконченные операции по приобретению нематериальных активов - всего	5161	за 2023г.	-	-	-	-	
	5171	за 2022г.	-	-	-	-	
	5180	за 2023г.	-	-	-	-	
В том числе:							
	5181	за 2023г.	-	-	-	-	
	5191	за 2022г.	-	-	-	-	



Петряев Андрей  
Александрович  
(расшифровка подписи)

Руководитель  
(подпись)

29 марта 2024 г.



## 2.2. Незавершенные капитальные вложения


Наименование показателя	Код	Период	На начало года	Изменения за период			На конец периода
				затраты за период	списано	принято к учету в качестве основных средств или увеличена стоимость	
Незавершенное строительство и незаконченные операции по приобретению, модернизации и т.п. основных средств - всего	5240	за 2023г.	2 186	18 445	(29)	(20 601)	-
	5250	за 2022г.	-	11 144	-	(8 958)	2 186
в том числе: Гидравлический листопибочный пресс MetalPec НЕМ1100/3200M	5241	за 2023г.	2 186	-	-	(2 186)	-
	5251	за 2022г.	-	2 186	-	-	2 186

## 2.3. Изменение стоимости основных средств в результате достройки, дооборудования, реконструкции и частичной ликвидации

Наименование показателя	Код	за 2023г.		за 2022г.	
Увеличение стоимости объектов основных средств в результате достройки, дооборудования, реконструкции - всего	5260	-	-	-	-
		в том числе:			
Уменьшение стоимости объектов основных средств в результате частичной ликвидации - всего:	5270	-	-	-	-
		в том числе:			
	5271	-	-	-	-

## 2.4. Иное использование основных средств

Наименование показателя	Код	На 31 декабря 2023 г.	На 31 декабря 2022 г.	На 31 декабря 2021 г.
Переданные в аренду основные средства, числящиеся на балансе	5280	-	-	-
Переданные в аренду основные средства, числящиеся за балансом	5281	-	-	-
Полученные в аренду основные средства, числящиеся на балансе	5282	-	-	-
Полученные в аренду основные средства, числящиеся за балансом	5283	-	-	-
Объекты недвижимости, принятые в эксплуатацию и фактически используемые, находящиеся в процессе государственной регистрации	5284	-	-	-
Основные средства, переведенные на консервацию	5285	-	-	-
Иное использование основных средств (залог и др.)	5286	-	-	-
Балансовая стоимость неамортизируемых основных средств	5287	-	-	-
	5288	-	-	-



Руководитель

(подпись)

Петряев Андрей  
Александрович


(расшифровка подписи)

29 марта 2024 г.



## 3.2. Иное использование финансовых вложений

Наименование показателя	Код	На 31 декабря 2023 г.	На 31 декабря 2022 г.	На 31 декабря 2021 г.
Финансовые вложения, находящиеся в залоге - всего	5320	-	-	-
в том числе:				
Финансовые вложения, переданные третьим лицам (кроме продажи) - всего	5321	-	-	-
в том числе:				
Иное использование финансовых вложений	5325	-	-	-
	5326	-	-	-
	5329	-	-	-



Петряев Андрей  
Александрович  
(расшифровка подписи)

Руководитель  
(подпись)

29 марта 2024 г.



## 4.2. Запасы в залоге

Наименование показателя	Код	На 31 декабря 2023 г.	На 31 декабря 2022 г.	На 31 декабря 2021 г.
Запасы, не оплаченные на отчетную дату - всего	5440	-	-	-
в том числе:				
	5441	-	-	-
Запасы, находящиеся в залоге по договору - всего	5445	-	-	-
в том числе:				
	5446	-	-	-



Петряев Андрей  
Александрович  
(расшифровка подписи)

Руководитель  
(подпись)

29 марта 2024 г.

**5. Дебиторская и кредиторская задолженность**  
**5.1. Наличие и движение дебиторской задолженности**

Наименование показателя	Код	Период	Изменения за период										На конец периода						
			На начало года		поступление		выбыло		перевод из долго- в краткосроч- ную задолжен- ность	перевод из дебитор- ской в кре- диторскую задолжен- ность	перевод из креди- тор- ской в де- биторскую задолжен- ность	учтенная по условиям договора	величина резерва по сомнитель- ным долгам						
			учтенная по условиям договора	величина резерва по сомнитель- ным долгам	в результате хозяйственных операций (сумма долга по сделке, операции)	причитающиеся проценты, штрафы и иные начисления	погаше- ние	списание на финансовый результат						восста- новление резерва					
Долгосрочная дебиторская задолженность - всего	5501	за 2023г.	-	-	-	-	-	-	-	-	-	-	-	-	-	-	-		
	5521	за 2022г.	-	-	-	-	-	-	-	-	-	-	-	-	-	-	-	-	
в том числе:																			
	Расчеты с покупателями и заказчиками	5502	за 2023г.	-	-	-	-	-	-	-	-	-	-	-	-	-	-	-	
	5522	за 2022г.	-	-	-	-	-	-	-	-	-	-	-	-	-	-	-	-	
Авансы выданные	5503	за 2023г.	-	-	-	-	-	-	-	-	-	-	-	-	-	-	-	-	
	5523	за 2022г.	-	-	-	-	-	-	-	-	-	-	-	-	-	-	-	-	
Прочая	5504	за 2023г.	-	-	-	-	-	-	-	-	-	-	-	-	-	-	-	-	
	5524	за 2022г.	-	-	-	-	-	-	-	-	-	-	-	-	-	-	-	-	
	5505	за 2023г.	-	-	-	-	-	-	-	-	-	-	-	-	-	-	-	-	
	5525	за 2022г.	-	-	-	-	-	-	-	-	-	-	-	-	-	-	-	-	
Краткосрочная дебиторская задолженность - всего	5510	за 2023г.	75 244	-	145 324	56	61 115	(2 495)	-	-	-	-	-	-	-	-	41	157 056	
	5530	за 2022г.	69 177	-	65 705	528	(8 350)	(1 919)	-	-	-	-	-	-	-	-	43	75 244	
в том числе:																			
	Расчеты с покупателями и заказчиками	5511	за 2023г.	58 652	-	115 456	-	(52 206)	(1 633)	-	-	-	-	-	-	-	-	120 269	
	5531	за 2022г.	44 908	-	55 319	-	(41 576)	-	-	-	-	-	-	-	-	-	-	58 652	
Авансы выданные	5512	за 2023г.	10 209	-	11 095	-	(7 444)	(339)	-	-	-	-	-	-	-	-	-	13 521	
	5532	за 2022г.	19 198	-	7 781	-	(14 851)	(1 919)	-	-	-	-	-	-	-	-	-	10 209	
Прочая	5513	за 2023г.	6 384	-	18 773	56	(1 466)	(522)	-	-	-	-	-	-	-	-	41	23 266	
	5533	за 2022г.	5 071	-	2 605	528	(1 923)	-	-	-	-	-	-	-	-	-	43	6 384	
	5514	за 2023г.	-	-	-	-	-	-	-	-	-	-	-	-	-	-	-	-	
	5534	за 2022г.	-	-	-	-	-	-	-	-	-	-	-	-	-	-	-	-	
Итого	5500	за 2023г.	75 244	-	145 324	56	(61 115)	(2 495)	-	-	-	-	-	-	-	-	-	41	157 056
	5520	за 2022г.	69 177	-	65 705	528	(8 350)	(1 919)	-	-	-	-	-	-	-	-	-	43	75 244

## 5.2. Просроченная дебиторская задолженность

Наименование показателя	Код	На 31 декабря 2023 г.		На 31 декабря 2022 г.		На 31 декабря 2021 г.	
		учтенная по условиям договора	балансовая стоимость	учтенная по условиям договора	балансовая стоимость	учтенная по условиям договора	балансовая стоимость
Всего	5540	-	-	-	-	-	-
в том числе:							
расчеты с покупателями и заказчиками	5541	-	-	-	-	-	-
расчеты с поставщиками и заказчиками (в части авансовых платежей, предоплат)	5542	-	-	-	-	-	-
прочая	5543	-	-	-	-	-	-
	5544	-	-	-	-	-	-

## 5.3. Наличие и движение кредиторской задолженности

Наименование показателя	Код	Период	Остаток на начало года	Изменения за период						перевод из кредиторской в дебиторскую задолженность	перевод из дебиторской в кредиторскую задолженность	перевод из долгосрочную задолженность	Остаток на конец периода
				поступление			выбыло						
				в результате хозяйственных операций (сумма долга по сделке, операции)	притраченные проценты, штрафы и иные начисления	погашение	спливание на финансовый результат						
Долгосрочная кредиторская задолженность - всего	5551	за 2023г.	13 524	75 336	-	(23 408)	-	-	-	-	-	65 452	
	5571	за 2022г.	8 080	92 526	-	(87 082)	-	-	-	-	-	13 524	
в том числе:													
	кредиты	5552	за 2023г.	-	52 510	-	(2 719)	-	-	-	-	49 791	
	5572	за 2022г.	-	83 132	-	(83 132)	-	-	-	-	-	-	
займы	5553	за 2023г.	-	22 000	-	(16 600)	-	-	-	-	-	5 400	
	5573	за 2022г.	-	-	-	-	-	-	-	-	-	-	
прочая	5554	за 2023г.	13 524	826	-	(4 089)	-	-	-	-	-	10 261	
	5574	за 2022г.	8 080	9 394	-	(3 950)	-	-	-	-	-	13 524	
	5555	за 2023г.	-	-	-	-	-	-	-	-	-	-	
	5575	за 2022г.	-	-	-	-	-	-	-	-	-	-	
Краткосрочная кредиторская задолженность - всего	5560	за 2023г.	274 451	136 312	2 442	(129 032)	-	-	-	-	41	284 215	
	5580	за 2022г.	118 323	289 005	2 527	(135 113)	(393)	-	59	43	-	274 451	
в том числе:													
	расчеты с поставщиками и подрядчиками	5561	за 2023г.	235 621	58 860	-	(96 662)	-	-	-	-	197 818	
	5581	за 2022г.	87 100	206 708	-	(57 793)	(393)	-	-	-	-	235 621	
авансы полученные	5562	за 2023г.	32 970	51 405	-	(25 725)	-	-	-	-	-	58 650	
	5582	за 2022г.	29 315	28 546	-	(24 891)	-	-	-	-	-	32 970	
расчеты по налогам и взносам	5563	за 2023г.	684	19 782	138	-	-	-	-	-	-	20 605	
	5583	за 2022г.	1 378	(216)	278	(799)	-	-	-	43	-	684	
кредиты	5564	за 2023г.	-	-	2 153	(2 153)	-	-	-	-	-	-	
	5584	за 2022г.	-	29 480	2 144	(31 623)	-	-	-	-	-	-	
займы	5565	за 2023г.	-	-	151	-	-	-	-	-	-	151	
	5585	за 2022г.	-	19 630	105	(19 735)	-	-	-	-	-	-	
прочая	5566	за 2023г.	5 175	6 265	-	(4 491)	-	-	-	41	-	6 991	
	5586	за 2022г.	530	4 858	-	(271)	-	-	59	-	-	5 175	
	5567	за 2023г.	-	-	-	-	-	-	-	-	-	-	
	5587	за 2022г.	-	-	-	-	-	-	-	-	-	-	
Итого	5550	за 2023г.	287 975	211 648	2 442	(152 440)	-	-	X	-	41	349 667	
	5570	за 2022г.	126 403	381 531	2 527	(222 195)	(393)	-	X	59	43	287 975	

## 5.4. Просроченная кредиторская задолженность

Наименование показателя	Код	На 31 декабря 2023 г.	На 31 декабря 2022 г.	На 31 декабря 2021 г.
Всего	5590	-	-	-
в том числе:				
расчеты с поставщиками и подрядчиками	5591	-	-	-
расчеты с покупателями и заказчиками	5592	-	-	-
прочая задолженность	5593	-	-	-
	5594	-	-	-



Петряев Андрей  
Александрович  
(расшифровка подписи)


Руководитель (подпись)

29 марта 2024 г.

**6. Затраты на производство (расходы на продажу)\***

Наименование показателя	Код	за 2023г.	за 2022г.
Материальные затраты	5610	304 677	383 981
Расходы на оплату труда	5620	21 139	17 468
Отчисления на социальные нужды	5630	5 883	4 718
Амортизация	5640	8 135	5 870
Прочие затраты	5650	105 577	50 176
Итого по элементам	5660	445 411	462 213
Итого по элементам	5665	-	-
Фактическая себестоимость проданных товаров	5670	-	(7 312)
Изменение остатков (прирост [-]): незавершенного производства, готовой продукции и др.			
Изменение остатков (уменьшение [+]): незавершенного производства, готовой продукции и др.	5680	7 714	-
Итого расходы по обычным видам деятельности	5600	453 125	454 901

\* - Для организаций, осуществляющих торговую деятельность добавлена строка 5665, учитывающая фактическую себестоимость товаров




Петряев Андрей  
Александрович  
(расшифровка подписи)

Руководитель  
(подпись)

29 марта 2024 г.

## 7. Оценочные обязательства

Наименование показателя	Код	Остаток на начало года	Признано	Погашено	Списано как избыточная сумма	Остаток на конец периода
Оценочные обязательства - всего	5700	-	-	-	-	-




Петряев Андрей  
Александрович  
(расшифровка подписи)

Руководитель (подпись)

29 марта 2024 г.

**8. Обеспечения обязательств**

Наименование показателя	Код	На 31 декабря 2023 г.	На 31 декабря 2022 г.	На 31 декабря 2021 г.
Полученные - всего	5800	-	-	-
в том числе:				
Выданные - всего	5801	-	-	-
в том числе:	5810	-	-	-
	5811	-	-	-




Петряев Андрей  
Александрович  
(расшифровка подписи)

Руководитель (подпись)

29 марта 2024 г.

## 9. Государственная помощь

Наименование показателя	Код	за 2023г.		за 2022г.	
		Получено за год	На начало года	Возвращено за год	На конец года
Получено бюджетных средств - всего	5900	-	-	-	-
в том числе:					
на текущие расходы	5901	-	-	-	-
на вложения во внеоборотные активы	5905	-	-	-	-
Бюджетные кредиты - всего					
в том числе:					
за 2023г.	5910	-	-	-	-
за 2022г.	5920	-	-	-	-
за 2023г.	5911	-	-	-	-
за 2022г.	5921	-	-	-	-



Петряев Андрей  
Александрович  
(расшифровка подписи)

Руководитель  
(подпись)

29 марта 2024 г.