

Пояснительная записка к бухгалтерской отчетности

1. Сведения об организации

Наименование юридического лица:

Общество с ограниченной ответственностью "Армед"

Идентификационный номер налогоплательщика (ИНН): 6732234752

Код причины постановки на учет (КПП): 673201001

Основным видом деятельности, который является преобладающим и имеет приоритетное значение для организации, является торговля оптовая фармацевтической продукцией (ОКВЭД 46.46).

2. Анализ финансового положения

2.1. Структура имущества и источники его формирования

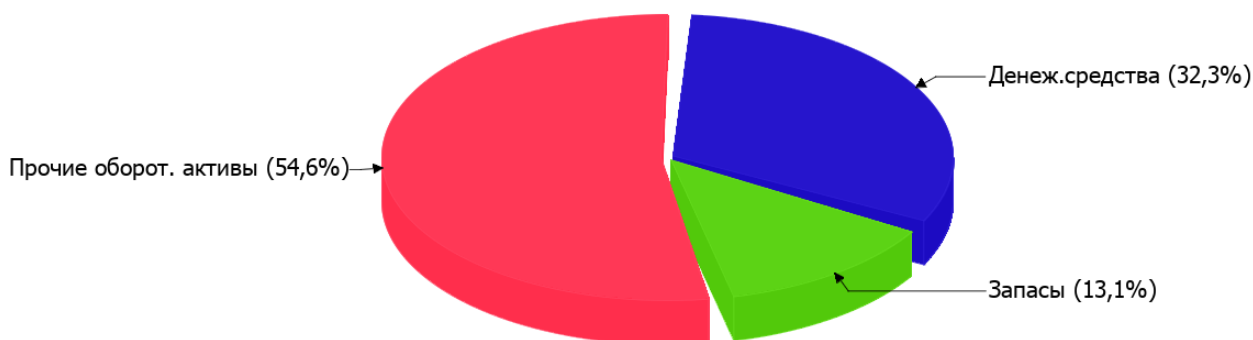
Показатель	Значение показателя				Изменение за анализируемый период	
	в тыс. руб.		в % к валюте баланса		тыс. руб. (гр.3- гр.2)	± % ((гр.3- гр.2) : гр.2)
	31.12.2022	31.12.2023	на начало анализируемого периода (31.12.2022)	на конец анализируемого периода (31.12.2023)		
Актив						
Внеоборотные активы	–	–	–	–	–	–
Оборотные	231	1 868	100	100	+1 637	+8,1 раза
Пассив						
Собственный капитал	-109	-825	-47,2	-44,2	-716	↓
Долгосрочные обязательства	–	–	–	–	–	–
Краткосрочные обязательства	340	2 693	147,2	144,2	+2 353	+7,9 раза
Валюта баланса	231	1 868	100	100	+1 637	+8,1 раза

* Без доходов будущих периодов, включенных в собственный капитал.

Активы на последний день анализируемого периода характеризуются отсутствием внеоборотных средств при 100% текущих активов. Активы организации за весь период значительно увеличились (в 8,1 раза). Хотя имел место значительный рост активов, собственный капитал уменьшился в 5,6 раза, что говорит об ухудшении имущественного положения организации.

Структура активов организации в разрезе основных групп представлена ниже на диаграмме:

Структура активов организации на 31 декабря 2023 г.



Рост величины активов организации связан с ростом следующих позиций актива бухгалтерского баланса (в скобках указана доля изменения статьи в общей сумме всех положительно изменившихся статей):

- финансовые и другие оборотные активы – 949 тыс. руб. (58%)
- денежные средства и денежные эквиваленты – 443 тыс. руб. (27,1%)
- запасы – 245 тыс. руб. (15%)

Одновременно, в пассиве баланса прирост произошел по строке "кредиторская задолженность" (+2 693 тыс. руб., или 100% вклада в прирост пассивов организации в течение анализируемого периода).

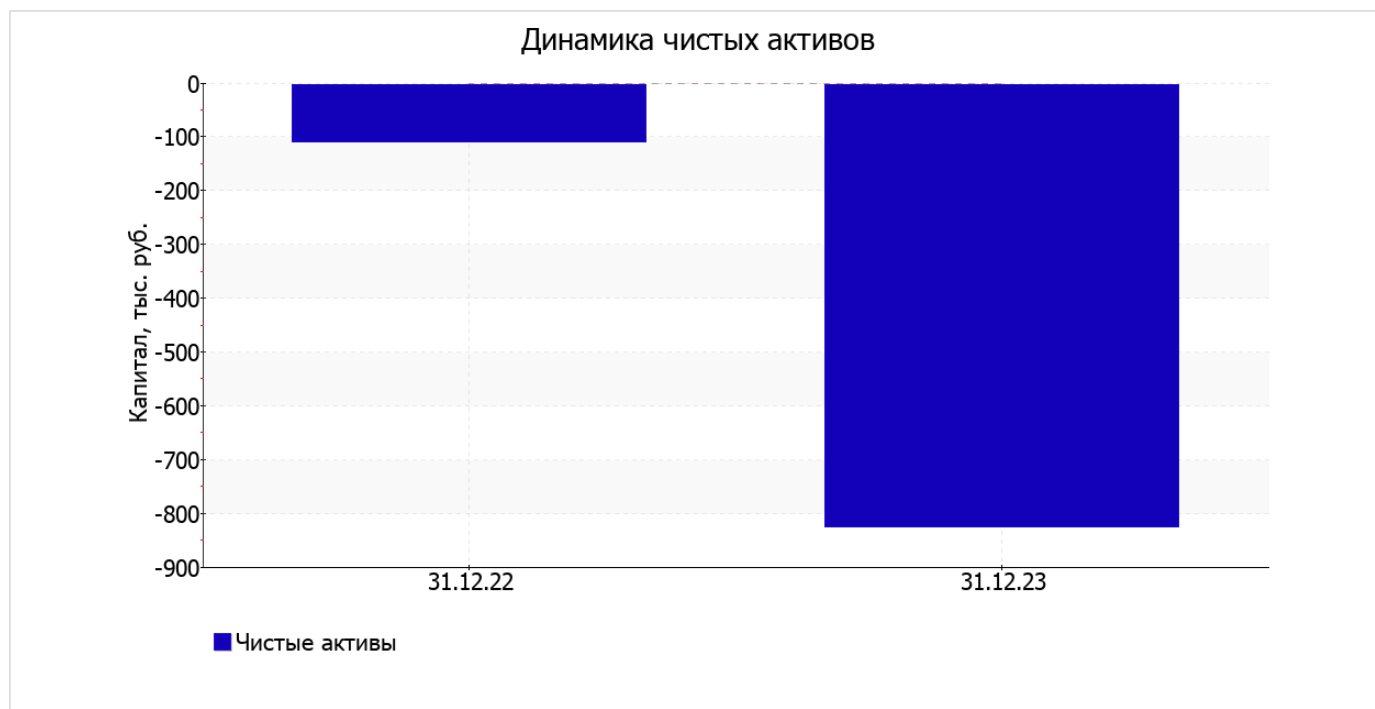
Среди отрицательно изменившихся статей баланса можно выделить "капитал и резервы" в пассиве (-716 тыс. руб.).

собственный капитал организации на последний день анализируемого периода равнялся -825 тыс. руб. произошло очень сильное уменьшение собственного капитала в течение анализируемого периода – на 716 тыс. руб.

2.2. Оценка стоимости чистых активов организации

Показатель	Значение показателя				Изменение	
	в тыс. руб.		в % к валюте баланса		тыс. руб. (гр.3-гр.2)	± % ((гр.3-гр.2) : гр.2)
	31.12.2022	31.12.2023	на начало анализируемого периода (31.12.2022)	на конец анализируемого периода (31.12.2023)		
1. Чистые активы	-109	-825	-47,2	-44,2	-716	↓

[На конец периода] чистые активы Общество с ограниченной ответственностью "Армед" составляют отрицательную величину. Отрицательная величина чистых активов негативно характеризует финансовое положение и не удовлетворяет требованиям нормативных актов к величине чистых активов организации. В случае, если стоимость чистых активов общества останется меньше его уставного капитала по окончании финансового года, следующего за вторым финансовым годом или каждым последующим финансовым годом, по окончании которых стоимость чистых активов общества оказалась меньше его уставного капитала, общество не позднее чем через шесть месяцев после окончания соответствующего финансового года обязано уменьшить уставный капитал до размера, не превышающего стоимости его чистых активов, либо принять решение о ликвидации (п. 4 ст. 30 Федерального закона от 08.02.1998 г. N 14-ФЗ "Об обществах с ограниченной ответственностью"). Более того, определив текущее состояние показателя, следует отметить снижение чистых активов в течение анализируемого периода. Наблюдается одновременно и критическое положение на конец периода и ухудшение показателя в течение периода. Сохранение имевшей место тенденции способно привести организацию к банкротству. На следующем графике наглядно представлена динамика чистых активов.



2.3. Анализ финансовой устойчивости организации

2.3.1. Основные показатели финансовой устойчивости организации

Показатель	Значение показателя		Изменение показателя (гр.3-гр.2)	Описание показателя и его нормативное значение
	31.12.2022	31.12.2023		
Коэффициент автономии	-0,47	-0,44	+0,03	Отношение собственного капитала к общей сумме капитала. нормальное значение для данной отрасли: 0,4 и более (оптимальное 0,5-0,7).
Коэффициент обеспеченности собственными оборотными средствами	-0,47	-0,44	+0,03	Отношение собственных оборотных средств к оборотным активам. нормальное значение: не менее 0,1.

Показатель	Значение показателя		Изменение показателя (гр.3-гр.2)	Описание показателя и его нормативное значение
	31.12.2022	31.12.2023		
Коэффициент покрытия инвестиций	-0,47	-0,44	+0,03	Отношение собственного капитала и долгосрочных обязательств к общей сумме капитала. нормальное значение для данной отрасли: не менее 0,65.
Коэффициент обеспеченности запасов	–	-3,37	-3,37	Отношение собственных оборотных средств к стоимости запасов. нормальное значение: 0,5 и более.
Коэффициент краткосрочной задолженности	1	1	–	Отношение краткосрочной задолженности к общей сумме задолженности.

Коэффициент автономии организации на последний день анализируемого периода (31.12.2023) составил **-0,44**. Полученное значение свидетельствует о всецелой зависимости организации от заемного капитала. коэффициент автономии за весь рассматриваемый период явно вырос (на **0,03**).

на 31.12.2023 значение коэффициента обеспеченности собственными оборотными средствами составило **-0,44**, хотя на начало анализируемого периода коэффициент обеспеченности собственными оборотными средствами был меньше – **-0,47** (т.е. рост составил **0,03**). на 31 декабря 2023 г. значение коэффициента не удовлетворяет нормативному и находится в области критических значений.

за весь рассматриваемый период имело место увеличение коэффициента покрытия инвестиций до **-0,44** (на **0,03**). Значение коэффициента на 31.12.2023 значительно ниже допустимой величины.

коэффициент обеспеченности материальных запасов по состоянию на 31.12.2023 равнялся **-3,37**. в течение анализируемого периода прирост коэффициента обеспеченности материальных запасов составил **3,37**. коэффициент обеспеченности материальных запасов на последний день анализируемого периода (31.12.2023) имеет крайне неудовлетворительное значение.

Коэффициент краткосрочной задолженности Общество с ограниченной ответственностью "Армед" показывает на отсутствие долгосрочной задолженности при 100% краткосрочной.

2.4. Ликвидность

Показатель ликвидности	Значение показателя		Изменение показателя (гр.3 - гр.2)	Расчет, рекомендованное значение
	31.12.2022	31.12.2023		
Коэффициент текущей (общей) ликвидности	0,68	0,69	+0,01	Отношение текущих активов к краткосрочным обязательствам. нормальное значение для данной отрасли: 1,8 и более.
Коэффициент абсолютной ликвидности	0,47	0,22	-0,25	Отношение денежных средств и их эквивалентов к краткосрочным обязательствам. нормальное значение: 0,2 и более.

[На конец периода] коэффициент текущей ликвидности имеет значение ниже нормы (**0,69** против нормативного значения 1,8). За анализируемый период коэффициент практически не изменился.

Второй коэффициент, характеризующий способность организации погасить всю или часть краткосрочной задолженности за счет денежных средств и их эквивалентов, имеет значение, соответствующее допустимому (**0,22**). Несмотря на это следует отметить, что за весь анализируемый период коэффициент абсолютной ликвидности снизился на **-0,25**.

3. Анализ эффективности деятельности организации

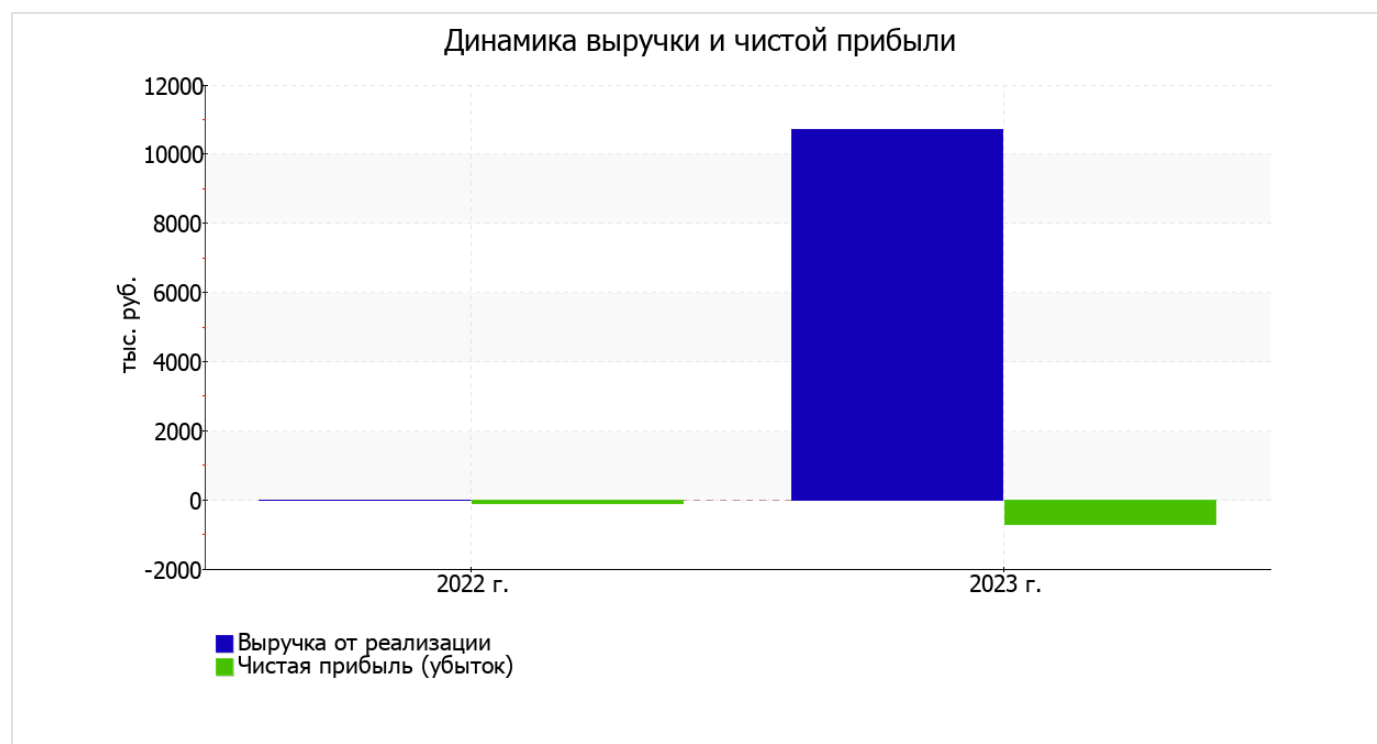
3.1. Обзор результатов деятельности

В приведенной ниже таблице обобщены основные финансовые результаты деятельности Общество с ограниченной ответственностью "Армед" за год и аналогичный период прошлого года.

Из "Отчета о финансовых результатах" следует, что за год организация получила убыток от продаж в размере **543** тыс. руб., что равняется 5,1% от выручки. По сравнению с аналогичным периодом прошлого года убыток от продаж вырос на **428** тыс. руб., или в **4,7** раза.

Показатель	Значение показателя, тыс. руб.		Изменение показателя		Средне- годовая величина, тыс. руб.
	2022 г.	2023 г.	тыс. руб. (гр.3 - гр.2)	± % ((3-2) : 2)	
1. Выручка	–	10 706	+10 706	–	5 353
2. Расходы по обычным видам деятельности	115	11 249	+11 134	+97,8 раза	5 682
3. Прибыль (убыток) от продаж (1-2)	-115	-543	-428	↓	-329
4. Прочие доходы и расходы, кроме процентов к уплате	-4	-73	-69	↓	-39
5. ЕВІТ (прибыль до уплаты процентов и налогов) (3+4)	-119	-616	-497	↓	-368
6. Проценты к уплате	–	–	–	–	–
7. Налоги на прибыль (доходы)	–	100	+100	–	50
8. Чистая прибыль (убыток) (5-6-7)	-119	-716	-597	↓	-418

Изменение выручки наглядно представлено ниже на графике.



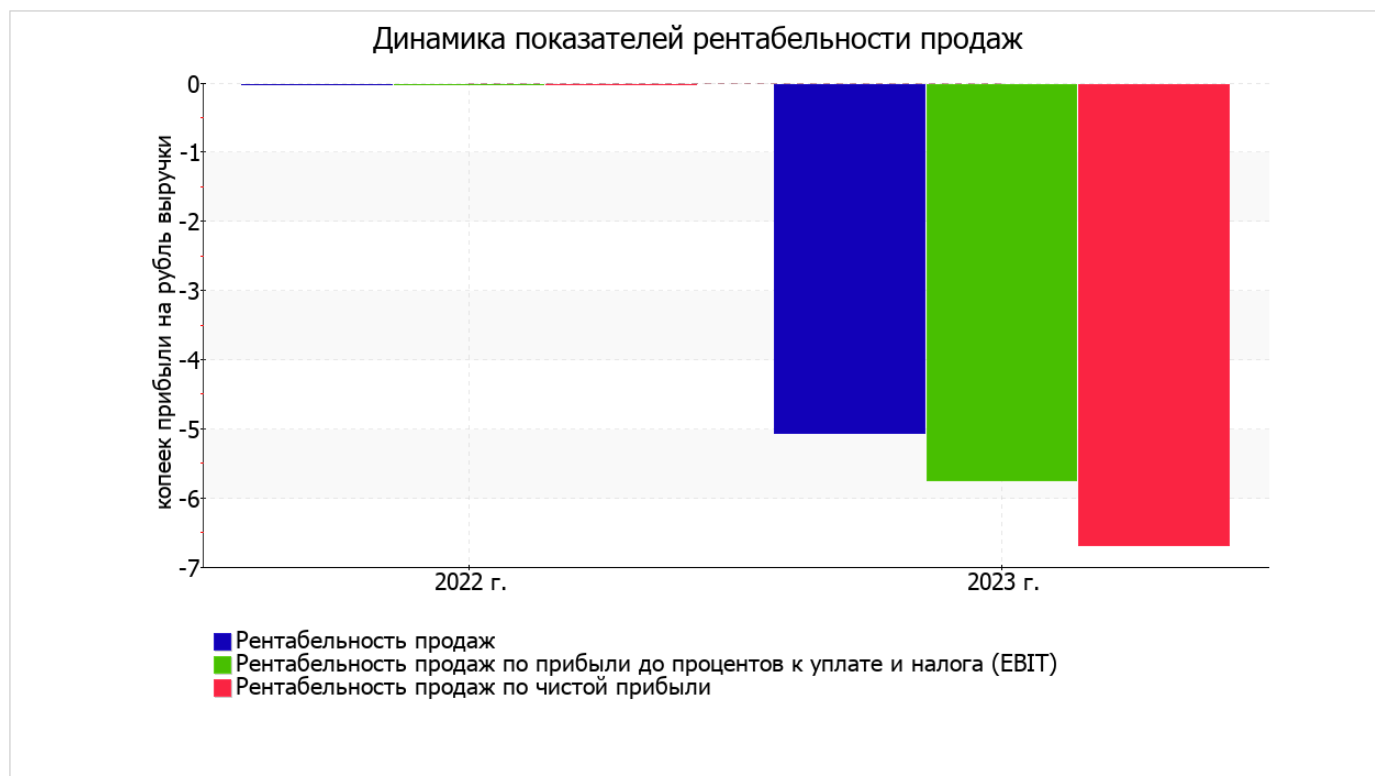
3.2. Анализ рентабельности

Показатели рентабельности	Значения показателя (в %, или в копейках с рубля)		Изменение показателя	
	2022 г.	2023 г.	коп., (гр.3 - гр.2)	± % ((3-2) : 2)
1. Рентабельность продаж (величина прибыли от продаж в каждом рубле выручки). нормальное значение для данной отрасли: не менее 4%.	–	-5,1	-5,1	–
2. Рентабельность продаж по ЕВІТ (величина прибыли от продаж до уплаты процентов и налогов в каждом рубле выручки).	–	-5,8	-5,8	–
3. Рентабельность продаж по чистой прибыли (величина чистой прибыли в каждом рубле выручки). нормальное значение для данной отрасли: не менее 2%.	–	-6,7	-6,7	–

Все три показателя рентабельности за 2023 год, приведенные в таблице, имеют отрицательные значения, поскольку организацией получен как убыток от продаж, так и в целом убыток от финансово-хозяйственной деятельности.

Рентабельность продаж за последний год составила **-5,1%**.

Показатель рентабельности, рассчитанный как отношение прибыли до процентов к уплате и налогообложения (ЕВІТ) к выручке организации, за период с 01.01.2023 по 31.12.2023 составил **-5,8%**. Это значит, что в каждом рубле выручки Общество с ограниченной ответственностью "Армед" содержалось **-5,8 коп.** убытка до налогообложения и процентов к уплате.



Рентабельность использования вложенного в предпринимательскую деятельность капитала представлена в следующей таблице.

Показатель рентабельности	Значение показателя, %	Расчет показателя
	2023 г.	
Рентабельность собственного капитала (ROE)	–	Отношение чистой прибыли к средней величине собственного капитала. нормальное значение для данной отрасли: 14% и более.
Рентабельность активов (ROA)	-68,2	Отношение чистой прибыли к средней стоимости активов. нормальное значение для данной отрасли: 5% и более.
Прибыль на задействованный капитал (ROCE)	–	Отношение прибыли до уплаты процентов и налогов (EBIT) к собственному капиталу и долгосрочным обязательствам.

Поскольку у организации фактически отсутствовал собственный капитал (в среднем составил отрицательную величину: -825 тыс. руб. на 31.12.2023 и -109 тыс. руб. на последний день предыдущего года), значение показателя рентабельности собственного капитала за 2023 год отсутствует.

за последний год значение рентабельности активов (-68,2%) не удовлетворяет нормативному и находится в области критических значений.

3.3. Расчет показателей деловой активности (оборачиваемости)

Далее в таблице рассчитаны показатели оборачиваемости ряда активов, характеризующие скорость возврата вложенных в предпринимательскую деятельность средств, а также показатель оборачиваемости кредиторской задолженности при расчетах с поставщиками и подрядчиками.

Показатель оборачиваемости	Значение в днях	Коэфф. 2023 г.
	2023 г.	
Оборачиваемость оборотных средств (отношение средней величины оборотных активов к среднедневной выручке*; нормальное значение для данной отрасли: не более 109 дн.)	36	10,2
Оборачиваемость запасов (отношение средней стоимости запасов к среднедневной себестоимости проданных товаров; нормальное значение для данной отрасли: 23 и менее дн.)	–	–
Оборачиваемость кредиторской задолженности (отношение средней величины кредиторской задолженности к среднедневной выручке)	46	8
Оборачиваемость активов (отношение средней стоимости активов к среднедневной выручке; нормальное значение для данной отрасли: не более 117 дн.)	36	10,2
Оборачиваемость собственного капитала (отношение средней величины собственного капитала к среднедневной выручке)	–	–

* Приведен расчет показателя в днях. Значение коэффициента равно отношению 365 к значению показателя в днях.

Данные об оборачиваемости активов в течение анализируемого периода свидетельствуют о том, что организация получает выручку, равную сумме всех имеющихся активов за 36 календарных дней.

4. Выводы по результатам анализа

Ниже по качественному признаку обобщены важнейшие показатели финансового положения (по состоянию на 31.12.2023) и результаты деятельности Общество с ограниченной ответственностью "Армед" за год.

Показатели финансового положения и результатов деятельности организации, имеющие критические значения:

- полная зависимость организации от заемного капитала (отрицательная величина собственного капитала);
- чистые активы меньше уставного капитала, при этом за период имело место снижение величины чистых активов;
- по состоянию на 31.12.2023 коэффициент обеспеченности собственными оборотными средствами имеет критическое значение (-0,44);
- коэффициент текущей (общей) ликвидности существенно ниже нормы;
- коэффициент покрытия инвестиций значительно ниже нормы (доля собственного капитала и долгосрочных обязательств в общей сумме капитала организации составляет -44% (нормальное значение для данной отрасли: 65% и более);
- критическое финансовое положение по величине собственных оборотных средств;
- за последний год получен убыток от продаж (-543 тыс. руб.), более того наблюдалась отрицательная динамика по сравнению с аналогичным периодом прошлого года (-428 тыс. руб.);
- убыток от финансово-хозяйственной деятельности за 2023 год составил -716 тыс. руб.

Положительно характеризующим финансовое положение Общества с ограниченной ответственностью "Армед" показателем является следующий – коэффициент абсолютной ликвидности соответствует нормативному значению.

Негативно финансовое положение организации характеризует следующий показатель – отрицательная динамика изменения собственного капитала организации при том что, активы Общества с ограниченной ответственностью "Армед" значительно увеличились (в 8,1 раза).

Согласно приведенному анализу, финансовое состояние Общества с ограниченной ответственностью "Армед" не в полной мере соответствует принятым нормативам, часть показателей имеет неудовлетворительные значения. При этом у организации имеются возможности для продолжения деятельности, восстановления нормативных значений финансовых показателей.