

Расчет стоимости чистых активов

Общество с ограниченной ответственностью "СТК МОНОЛИТ"
(наименование организации)

Наименование показателя	Код строки бухгалтерского баланса	На 31 декабря 2023 г.	На 31 декабря 2022 г.	На 31 декабря 2021 г.
Активы				
Нематериальные активы	1110	-	-	-
Результаты исследований и разработок	1120	-	-	-
Нематериальные поисковые активы	1130	-	-	-
Материальные поисковые активы	1140	-	-	-
Основные средства	1150	-	-	-
Доходные вложения в материальные ценности	1160	-	-	-
Финансовые вложения долгосрочные	1170	-	-	-
Отложенные налоговые активы	1180	58	58	103
Прочие внеоборотные активы	1190	-	-	-
Запасы	1210	315 844	172 803	16 228
Налог на добавленную стоимость по приобретенным ценностям	1220	941	723	703
Дебиторская задолженность*	1230	103 648	215 535	49 406
Финансовые вложения краткосрочные	1240	34 000	-	-
Денежные средства и денежные эквиваленты	1250	1 760	36 877	871
Прочие оборотные активы	1260	-	-	-
ИТОГО активы	-	456 252	425 996	67 310
Пассивы				
Заемные средства долгосрочные	1410	238 425	241 800	19 217
Отложенные налоговые обязательства	1420	84	10	-
Оценочные обязательства долгосрочные	1430	-	-	-
Прочие обязательства долгосрочные	1450	-	-	-
Заемные средства краткосрочные	1510	33 987	15 041	-
Кредиторская задолженность	1520	188 392	174 627	53 599
Доходы будущих периодов **	1530	-	-	-
Оценочные обязательства краткосрочные	1540	-	-	-
Прочие обязательства краткосрочные	1550	-	-	-
ИТОГО пассивы	-	460 889	431 478	72 816
Стоимость чистых активов	-	(4 637)	(5 482)	(5 506)

* - За исключением задолженности участников (учредителей) по взносам в уставный капитал.

** - За исключением целевого финансирования и доходов будущих периодов, признанных организацией в связи с получением государственной помощи, а также в связи с безвозмездным получением имущества.

**Пояснения к бухгалтерскому балансу
и отчета о финансовых результатах (тыс. руб.)**

1. Нематериальные активы и расходы на научно-исследовательские, опытно-конструкторские и технологические работы (НИОКР)
1.1. Наличие и движение нематериальных активов

с.1

Наименование показателя	Код	Период	Изменения за период						На конец периода	
			На начало года		Поступило	Выбыло		Убыток от обесценения	Переоценка	
			первоначальная стоимость	накопленная амортизация и убытки от обесценения		первоначальная стоимость	накопленная амортизация и убытки от обесценения		Первоначальная стоимость	Накопленная амортизация
Нематериальные активы - всего	5100	за 2023г.	-	-	-	-	-	-	-	-
в том числе:	5110	за 2022г.	-	-	-	-	-	-	-	-
	5101	за 2023г.	-	-	-	-	-	-	-	-
	5111	за 2022г.	-	-	-	-	-	-	-	-

1.2. Первоначальная стоимость нематериальных активов, созданных самой организацией

Наименование показателя	Код	На 31 декабря 2023 г.	На 31 декабря 2022 г.	На 31 декабря 2021 г.
Всего	5120	-	-	-
в том числе:	5121	-	-	-

1.3. Нематериальные активы с полностью погашенной стоимостью


Наименование показателя	Код	На 31 декабря 2023 г.	На 31 декабря 2022 г.	На 31 декабря 2021 г.
Всего	5130	-	-	-
в том числе:	5131	-	-	-

1.4. Наличие и движение результатов НИОКР

Наименование показателя	Код	Период	На начало года		Изменения за период			На конец периода		
			первоначальная стоимость	часть стоимости, списанной на расходы	Поступило	Выбыло		часть стоимости, списанная на расходы за период	первоначальная стоимость	часть стоимости, списанной на расходы
						первоначальная стоимость	часть стоимости, списанной на расходы			
НИОКР - всего	5140	за 2023г.	-	-	-	-	-	-	-	
	5150	за 2022г.	-	-	-	-	-	-	-	
в том числе:	5141	за 2023г.	-	-	-	-	-	-	-	
	5151	за 2022г.	-	-	-	-	-	-	-	

1.5. Незаконченные и неоформленные НИОКР и незаконченные операции по приобретению нематериальных активов

Наименование показателя	Код	Период	На начало года	Изменения за период			На конец периода
				затраты за период	списано затрат как не давших положительного результата	принято к учету в качестве нематериальных активов или НИОКР	
Затраты по незаконченным исследованиям и разработкам - всего	5160	за 2023г.	-	-	-	-	-
	5170	за 2022г.	-	-	-	-	-
в том числе:	5161	за 2023г.	-	-	-	-	-
	5171	за 2022г.	-	-	-	-	-
незаконченные операции по приобретению нематериальных активов - всего	5180	за 2023г.	-	-	-	-	-
	5190	за 2022г.	-	-	-	-	-
в том числе:	5181	за 2023г.	-	-	-	-	-
	5191	за 2022г.	-	-	-	-	-



Руководитель _____

Казмиров Алексей Дмитриевич

(подпись)

(расшифровка подписи)

15 марта 2024 г.

[illegible]

2.2. Незавершенные капитальные вложения

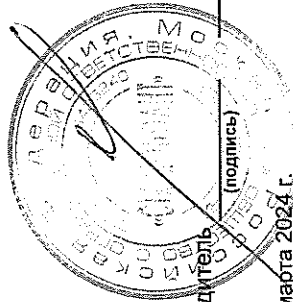
Наименование показателя	Код	Период	На начало года	Изменения за период			На конец периода
				затраты за период	списано	принято к учету в качестве основных средств или увеличена стоимость	
Незавершенное строительство и незаконченные операции по приобретению, модернизации и т.п. основных средств - всего	5240	за 2023г.	-	-	-	-	-
	5250	за 2022г.	-	-	-	-	-
в том числе:	5241	за 2023г.	-	-	-	-	-
	5251	за 2022г.	-	-	-	-	-

2.3. Изменение стоимости основных средств в результате достройки, дооборудования, реконструкции и частичной ликвидации

Наименование показателя	Код	за 2023г.	за 2022г.
Увеличение стоимости объектов основных средств в результате достройки, дооборудования, реконструкции - всего	5260	-	-
в том числе:			
Уменьшение стоимости объектов основных средств в результате частичной ликвидации - всего:	5270	-	-
в том числе:	5271	-	-

2.4. Иное использование основных средств

Наименование показателя	Код	На 31 декабря 2023 г.	На 31 декабря 2022 г.	На 31 декабря 2021 г.
Переданные в аренду основные средства, числящиеся на балансе	5280	-	-	-
Переданные в аренду основные средства, числящиеся за балансом	5281	-	-	-
Полученные в аренду основные средства, числящиеся на балансе	5282	-	-	-
Полученные в аренду основные средства, числящиеся за балансом	5283	-	-	-
Объекты недвижимости, принятые в эксплуатацию и фактически используемые, находящиеся в процессе государственной регистрации	5284	-	-	-
Основные средства, переведенные на консервацию	5285	-	-	-
Иное использование основных средств (заполн. и др.)	5286	-	-	-
Балансовая стоимость неамортизируемых основных средств	5287	-	-	-
	5288	-	-	-




Руководитель Казимиров Алексей Дмитриевич
(подпись) (расшифровка подписи)

15 марта 2024 г.

3.2. Иное использование финансовых вложений

Наименование показателя	Код	На 31 декабря 2023 г.	На 31 декабря 2022 г.	На 31 декабря 2021 г.
Финансовые вложения, находящиеся в залоге - всего	5320	-	-	-
в том числе:				
Финансовые вложения, переданные третьим лицам (кроме продажи) - всего	5321	-	-	-
в том числе:				
Иное использование финансовых вложений	5325	-	-	-
	5326	-	-	-
	5329	-	-	-



Руководитель
Казимиров Алексей
Дмитриевич
(расшифровка подписи)

15 марта 2024 г.

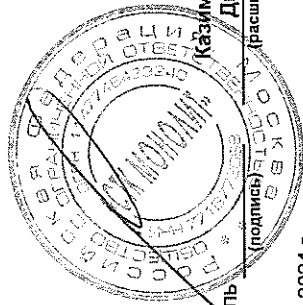
4. Запасы

4.1. Наличие и движение запасов

Наименование показателя	Код	Период	На начало года				Изменения за период					На конец периода			
			себе-стоимость	величина резерва под снижение стоимости	балансовая стоимость	поступления и затраты	выбыло			убытков от снижения стоимости	оборот запасов между их группами (видами)	себе-стоимость	величина резерва под снижение стоимости	балансовая стоимость	
							себе-стоимость	резерв под снижение стоимости	себе-стоимость						
Запасы - всего в том числе: Сырье, материалы и другие аналогичные ценности Готовая продукция Товары для перепродажи Товары и готовая продукция отгруженные Затраты в незавершенном производстве Прочие запасы и затраты	5400	за 2023г.	172 803	-	172 803	228 976	(85 935)	-	-	X	315 844	-	315 844	14 839 11 043 -	

4.2. Запасы в залоге

Наименование показателя	Код	На 31 декабря 2023 г.	На 31 декабря 2022 г.	На 31 декабря 2021 г.
Запасы, не оплаченные на отчетную дату - всего	5440	-	-	-
в том числе:				
	5441	-	-	-
Запасы, находящиеся в залоге по договору - всего	5445	-	-	-
в том числе:				
	5446	-	-	-



Руководитель Казимиров Алексей Дмитриевич
(подпись) (расшифровка подписи)

15 марта 2024 г.

5. Дебиторская и кредиторская задолженность
5.1. Наличие и движение дебиторской задолженности

Наименование показателя	Код	Период	На начало года		Изменения за период						На конец периода		
			учтенная по условиям договора	величина резерва по сомнительным долгам	поступление		выбыло		перевод из долго- в краткосрочную задолжен- ность	перевод из дебитор- ской в кре- диторскую задолжен- ность	перевод из кредитор- ской в де- биторскую задолжен- ность	учтенная по условиям договора	величина резерва по сомнитель- ным долгам
					в результате хозяйственных операций (сумма долга по сделке, операции)	причитающиеся проценты, штрафы и иные начисления	погаше- ние	спписание на финансовый результат					
Долгосрочная дебиторская задолженность - всего	5501	за 2023г.	-	-	-	-	-	-	-	-	-	-	-
	5521	за 2022г.	-	-	-	-	-	-	-	-	-	-	-
в том числе:													
Расчеты с покупателями и заказчиками	5502	за 2023г.	-	-	-	-	-	-	-	-	-	-	-
	5522	за 2022г.	-	-	-	-	-	-	-	-	-	-	-
Авансы выданные	5503	за 2023г.	-	-	-	-	-	-	-	-	-	-	-
	5523	за 2022г.	-	-	-	-	-	-	-	-	-	-	-
Прочая	5504	за 2023г.	-	-	-	-	-	-	-	-	-	-	-
	5524	за 2022г.	-	-	-	-	-	-	-	-	-	-	-
5505	за 2023г.	-	-	-	-	-	-	-	-	X	X	-	-
	5525	за 2022г.	-	-	-	-	-	-	-	X	X	-	-
Краткосрочная дебиторская задолженность - всего	5510	за 2023г.	215 826	(291)	60 458	-	(172 853)	(51)	-	534	25	103 939	(291)
	5530	за 2022г.	49 394	(291)	176 416	-	(10 186)	(3 810)	-	3 859	152	215 826	(291)
в том числе:													
Расчеты с покупателями и заказчиками	5511	за 2023г.	154 829	(291)	29 682	-	(147 677)	-	-	-	-	36 834	(291)
	5531	за 2022г.	6 544	(291)	149 010	-	(210)	(516)	-	-	-	154 829	(291)
Авансы выданные	5512	за 2023г.	17 836	-	30 776	-	(4 415)	(51)	-	-	-	44 146	-
	5532	за 2022г.	16 504	-	7 083	-	(2 530)	(3 222)	-	-	-	17 836	-
Прочая	5513	за 2023г.	43 161	-	-	-	(20 760)	-	-	534	25	22 960	-
	5533	за 2022г.	26 345	-	20 322	-	(7 446)	(72)	-	3 859	152	43 161	-
5514	за 2023г.	-	-	-	-	-	-	-	-	X	X	-	-
	5534	за 2022г.	-	-	-	-	-	-	-	X	X	-	-
Итого	5500	за 2023г.	215 826	(291)	60 458	-	(172 853)	(51)	X	534	25	103 939	(291)
	5520	за 2022г.	49 394	(291)	176 416	-	(10 186)	(3 810)	X	3 859	152	215 826	(291)

5.2. Просроченная дебиторская задолженность

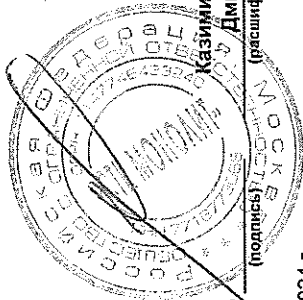
Наименование показателя	Код	На 31 декабря 2023 г.			На 31 декабря 2022 г.		
		учтенная по условиям договора	балансовая стоимость	учтенная по условиям договора	балансовая стоимость	учтенная по условиям договора	балансовая стоимость
Всего	5540	-	-	-	-	-	-
в том числе:							
расчеты с покупателями и заказчиками	5541	-	-	-	-	-	-
расчеты с поставщиками и заказчиками (в части авансовых платежей, предоплат)	5542	-	-	-	-	-	-
прочая	5543	-	-	-	-	-	-
	5544	-	-	-	-	-	-

5.3. Наличие и движение кредиторской задолженности

Наименование показателя	Код	Период	Остаток на начало года	Изменения за период							перевод из кредиторской в дебиторскую задолженность	Остаток на конец периода	
				поступление		причитающиеся проценты, штрафы и иные начисления	погашение	выбыло					
				в результате хозяйственных операций (сумма долга по сделке, операции)					списание на финансовый результат				
Долгосрочная кредиторская задолженность - всего	5551	за 2023г.	-	-	-	-	-	-	-	-	-	-	-
	5571	за 2022г.	-	-	-	-	-	-	-	-	-	-	-
в том числе: кредиты	5552	за 2023г.	-	-	-	-	-	-	-	-	-	-	-
	5572	за 2022г.	(283)	283	-	-	-	-	-	-	-	-	-
займы	5553	за 2023г.	241 800	127 425	-	(130 800)	-	-	-	-	-	-	238 425
	5573	за 2022г.	19 500	242 300	-	(20 000)	-	-	-	-	-	-	241 800
прочая	5554	за 2023г.	-	-	-	-	-	-	-	-	-	-	-
	5574	за 2022г.	-	-	-	-	-	-	-	-	-	-	-
	5555	за 2023г.	-	-	-	-	-	-	-	X	X	-	-
	5575	за 2022г.	-	-	-	-	-	-	-	X	X	-	-
Краткосрочная кредиторская задолженность - всего	5560	за 2023г.	189 668	35 209	18 983	(21 832)	(208)	-	534	25	-	222 379	
	5580	за 2022г.	53 296	139 513	15 041	(3 155)	(19 039)	-	3 859	152	-	189 668	
в том числе: расчеты с поставщиками и подрядчиками	5561	за 2023г.	153 871	33 679	-	(2 213)	-	-	-	-	-	185 338	
	5581	за 2022г.	38 616	124 848	-	(215)	(9 377)	-	-	-	-	153 871	
авансы полученные	5562	за 2023г.	995	(307)	-	-	(208)	-	-	-	-	480	
	5582	за 2022г.	12 654	728	-	(2 725)	(9 662)	-	-	-	-	995	
расчеты по налогам и взносам	5563	за 2023г.	5 889	1 837	37	(5 817)	-	-	87	25	-	2 058	
	5583	за 2022г.	1 967	106	-	(185)	-	-	3 859	141	-	5 889	
кредиты	5564	за 2023г.	-	-	-	-	-	-	-	-	-	-	-
	5584	за 2022г.	-	-	-	-	-	-	-	-	-	-	-
займы	5565	за 2023г.	15 041	-	18 946	-	-	-	-	-	-	33 987	
	5585	за 2022г.	-	-	15 041	-	-	-	-	-	-	15 041	
прочая	5566	за 2023г.	13 872	-	-	(13 802)	-	-	447	-	-	517	
	5586	за 2022г.	59	13 831	-	(29)	-	-	-	11	-	13 872	
	5567	за 2023г.	-	-	-	-	-	-	X	X	-	-	-
	5587	за 2022г.	-	-	-	-	-	-	X	X	-	-	-
Итого	5550	за 2023г.	189 668	35 209	18 983	(21 832)	(208)	X	534	25	-	222 379	
	5570	за 2022г.	53 296	139 513	15 041	(3 155)	(19 039)	X	3 859	152	-	189 668	

5.4. Просроченная кредиторская задолженность

Наименование показателя	Код	На 31 декабря 2023 г.	На 31 декабря 2022 г.	На 31 декабря 2021 г.
Всего	5590	-	-	-
в том числе:				
расчеты с поставщиками и подрядчиками	5591	-	-	-
расчеты с покупателями и заказчиками	5592	-	-	-
прочая задолженность	5593	-	-	-
	5594	-	-	-



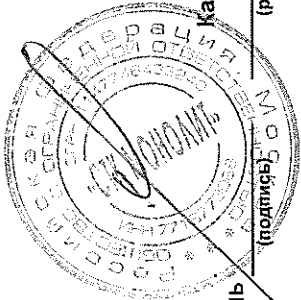
Руководитель
Казимиров Алексей Дмитриевич
(подпись) (расшифровка подписи)

15 марта 2024 г.

6. Затраты на производство (расходы на продажу)*

Наименование показателя	Код	за 2023г.	за 2022г.
Материальные затраты	5610	31 274	49 033
Расходы на оплату труда	5620	100 208	145 506
Отчисления на социальные нужды	5630	18 760	21 145
Амортизация	5640	-	-
Прочие затраты	5650	34 024	109 503
Итого по элементам	5660	184 266	325 187
Фактическая себестоимость проданных товаров	5665	-	-
Изменение остатков (прирост [-]); незавершенного производства, готовой продукции и др.	5670	(139 245)	(149 187)
Изменение остатков (уменьшение [+]); незавершенного производства, готовой продукции и др.	5680	-	-
Итого расходы по обычным видам деятельности	5600	45 021	176 000

* - Для организаций, осуществляющих торговую деятельность добавлена строка 5665, учитывающая фактическую себестоимость товаров

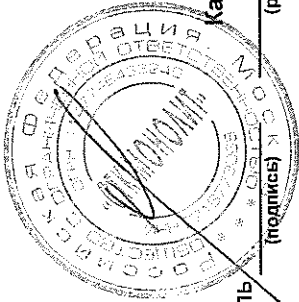


Руководитель Казимиров Алексей Дмитриевич
(подпись) (расшифровка подписи)

15 марта 2024 г.

7. Оценочные обязательства

Наименование показателя	Код	Остаток на начало года	Признано	Погашено	Списано как избыточная сумма	Остаток на конец периода
Оценочные обязательства - всего	5700	-	-	-	-	-

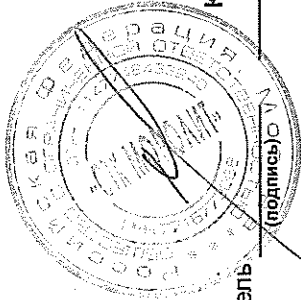


Руководитель
Казимиров Алексей
Дмитриевич
(подпись)
(расшифровка подписи)

15 марта 2024 г.

8. Обеспечения обязательств

Наименование показателя	Код	На 31 декабря 2023 г.	На 31 декабря 2022 г.	На 31 декабря 2021 г.
Полученные - всего	5800	-	-	-
в том числе:				
Выданные - всего	5801	-	-	-
в том числе:	5810	-	-	-
	5811	-	-	-

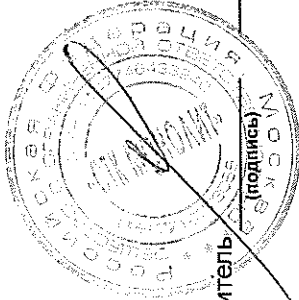


Руководитель
Казимиров Алексей
Дмитриевич
(подпись) (расшифровка подписи)

15 марта 2024 г.

9. Государственная помощь

Наименование показателя	Код	за 2023г.		за 2022г.	
Получено бюджетных средств - всего	5900		-		-
в том числе:					
на текущие расходы	5901		-		-
на вложения во внеоборотные активы	5905		-		-
		На начало года	Получено за год	Возвращено за год	На конец года
Бюджетные кредиты - всего	5910	-	-	-	-
	5920	-	-	-	-
в том числе:					
	5911	-	-	-	-
	5921	-	-	-	-
		за 2023г.			
		за 2022г.			



Казимиров Алексей
Дмитриевич
(расшифровка подписи)

Руководитель (подпись)

15 марта 2024 г.