

**Пояснения к бухгалтерскому балансу
и отчету о финансовых результатах (тыс. руб.)**

1. Нематериальные активы и расходы на научно-исследовательские, опытно-конструкторские и технологические работы (НИОКР)
1.1. Наличие и движение нематериальных активов

с.1

Наименование показателя	Код	Период	Изменения за период						На конец периода				
			На начало года		Выбыло		Переоценка		первоначальная стоимость	накопленная амортизация и убытки от обесценения			
			первоначальная стоимость	накопленная амортизация и убытки от обесценения	Поступило	первоначальная стоимость	накопленная амортизация и убытки от обесценения	начислено амортизации			Убыток от обесценения	Первоначальная стоимость	Накопленная амортизация
Нематериальные активы - всего	5100 5110	за 2023г. за 2022г.	- -	21 531 21 531	- -	- -	- -	- -	- -	21 531 21 531	- -	- -	
в том числе:													
Исключительное право владельца на товарный знак и знак обслуживания, наименование места происхождения товаров	5101	за 2023г.	-	375	-	-	-	-	-	-	-	375	-
Исключительное авторское право на программы для ЭВМ, базы данных	5111 5102 5112	за 2022г. за 2023г. за 2022г.	- - -	375 21 155 21 155	- - -	- - -	- - -	- - -	- - -	- - -	- - -	375 21 155 21 155	- - -

1.2. Первоначальная стоимость нематериальных активов, созданных самой организацией

Наименование показателя	Код	На 31 декабря 2023 г.		На 31 декабря 2022 г.		На 31 декабря 2021 г.	
		5120	646	5120	646	5120	646
Всего							
в том числе:							
Товарные знаки	5121		375		375		375
Программный комплекс	5122		270		270		270

1.3. Нематериальные активы с полностью погашенной стоимостью


Наименование показателя	Код	На 31 декабря 2023 г.	На 31 декабря 2022 г.	На 31 декабря 2021 г.
Всего	5130	-	-	-
в том числе:	5131	-	-	-

1.4. Наличие и движение результатов НИОКР

Наименование показателя	Код	Период	На начало года		Поступило	Изменения за период		На конец периода	
			первоначальная стоимость	часть стоимости, списанной на расходы		Выбыло	часть стоимости, списанная на расходы за период	первоначальная стоимость	часть стоимости, списанной на расходы
НИОКР - всего	5140	за 2023г.	-	-	-	-	-	-	-
	5150	за 2022г.	-	-	-	-	-	-	-
в том числе:	5141	за 2023г.	-	-	-	-	-	-	-
	5151	за 2022г.	-	-	-	-	-	-	-

1.5. Незаконченные и неоформленные НИОКР и незаконченные операции по приобретению нематериальных активов

Наименование показателя	Код	Период	На начало года	Изменения за период			На конец периода
				затраты за период	списано затрат как не давших положительного результата	принято к учету в качестве нематериальных активов или НИОКР	
Затраты по незаконченным исследованиям и разработкам - всего	5160	за 2023г.	-	-	-	-	
	5170	за 2022г.	-	-	-	-	
в том числе:	5161	за 2023г.	-	-	-	-	
	5171	за 2022г.	-	-	-	-	
	5180	за 2023г.	-	-	-	-	
	5190	за 2022г.	-	-	-	-	
незаконченные операции по приобретению нематериальных активов - всего	5181	за 2023г.	-	-	-	-	
	5191	за 2022г.	-	-	-	-	
в том числе:							


 Руководитель _____
 (подпись)
 Ослон Александр
 Анатольевич
 (расшифровка подписи)

29 марта 2024 г.

2.2. Незавершенные капитальные вложения

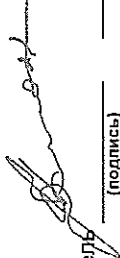
Наименование показателя	Код	Период	На начало года	Изменения за период			На конец периода
				затраты за период	списано	принято к учету в качестве основных средств или увеличена стоимость	
Незавершенное строительство и незаконченные операции по приобретению, модернизации и т.п. основных средств - всего в том числе:	5240	за 2023г.	-	-	-	-	
	5250	за 2022г.	-	-	-	-	
	5241 5251	за 2023г. за 2022г.	- -	- -	- -	- -	

2.3. Изменение стоимости основных средств в результате достройки, дооборудования, реконструкции и частичной ликвидации

Наименование показателя	Код	за 2023г.	за 2022г.
Увеличение стоимости объектов основных средств в результате достройки, дооборудования, реконструкции - всего в том числе:	5260	-	-
Уменьшение стоимости объектов основных средств в результате частичной ликвидации - всего: в том числе:	5261 5270 5271	- - -	- - -

2.4. Иное использование основных средств

Наименование показателя	Код	На 31 декабря 2023 г.	На 31 декабря 2022 г.	На 31 декабря 2021 г.
Переданные в аренду основные средства, числящиеся на балансе	5280	-	-	-
Переданные в аренду основные средства, числящиеся за балансом	5281	-	-	-
Полученные в аренду основные средства, числящиеся на балансе	5282	-	-	-
Полученные в аренду основные средства, числящиеся за балансом	5283	11 517	5 616	5 478
Объекты недвижимости, принятые в эксплуатацию и фактически используемые, находящиеся в процессе государственной регистрации	5284	-	-	-
Основные средства, переведенные на консервацию	5285	-	-	-
Иное использование основных средств (залог и др.)	5286	-	-	-
Балансовая стоимость неамортизируемых основных средств	5287	-	-	-
	5288	-	-	-

Руководитель  _____
 (подпись) _____
 Ослон Александр
 Анатольевич
 (расшифровка подписи)

29 марта 2024 г.

3. Финансовые вложения

3.1. Наличие и движение финансовых вложений

Наименование показателя	Код	Период	На начало года		Изменения за период					На конец периода		
			первоначальная стоимость	накопленная корректировка	Поступило	выбыло (погашено)		начисление процентов (включая доведение первоначальной стоимости до номинальной)	Текущей рыночной стоимости (убытков от обесценения)	первоначальная стоимость	накопленная корректировка	
						первоначальная стоимость	накопленная корректировка					
Долгосрочные - всего	5301	за 2023г.	-	-	-	-	-	-	-	-	-	-
	5311	за 2022г.	-	-	-	-	-	-	-	-	-	-
в том числе:												
	5302	за 2023г.	-	-	-	-	-	-	-	-	-	-
	5312	за 2022г.	-	-	-	-	-	-	-	-	-	-
Краткосрочные - всего	5305	за 2023г.	111 709	-	1 021 292	(1 116 501)	-	-	-	16 500	-	-
	5315	за 2022г.	140 500	-	3 731 443	(3 760 234)	-	-	-	111 709	-	-
в том числе:												
	5306	за 2023г.	-	-	-	-	-	-	-	-	-	-
	5316	за 2022г.	-	-	-	-	-	-	-	-	-	-
Финансовых вложений - итого	5300	за 2023г.	111 709	-	1 021 292	(1 116 501)	-	-	-	16 500	-	-
	5310	за 2022г.	140 500	-	3 731 443	(3 760 234)	-	-	-	111 709	-	-

3.2. Иное использование финансовых вложений

Наименование показателя	Код	На 31 декабря 2023 г.	На 31 декабря 2022 г.	На 31 декабря 2021 г.
Финансовые вложения, находящиеся в залоге - всего	5320	-	-	-
в том числе:				
Финансовые вложения, переданные третьим лицам (кроме продажи) - всего	5321	-	-	-
в том числе:				
Иное использование финансовых вложений	5325	-	-	-
	5326	-	-	-
	5329	-	-	-

Руководитель _____

 (подпись) _____
 Ослон Александр
 Анатольевич
 (расшифровка подписи)

29 марта 2024 г.

4.2. Запасы в залоге

Наименование показателя	Код	На 31 декабря 2023 г.	На 31 декабря 2022 г.	На 31 декабря 2021 г.
Запасы, не оплаченные на отчетную дату - всего в том числе:	5440	-	-	-
Запасы, находящиеся в залоге по договору - всего в том числе:	5441 5445 5446	- - -	- - -	- - -

Руководитель _____
(подпись)

Ослон Александр
Анатольевич
(расшифровка подписи)

29 марта 2024 г.

5. Дебиторская и кредиторская задолженность
5.1. Наличие и движение дебиторской задолженности

Наименование показателя	Код	Период	На начало года		Изменения за период							На конец периода		
			учтенная по условиям договора	величина резерва по сомнительным долгам	поступление			выбыло		перевод из долгосрочную задолженность	перевод из дебиторской в кредиторскую задолженность	перевод из кредиторской в дебиторскую задолженность	учтенная по условиям договора	величина резерва по сомнительным долгам
					в результате хозяйственных операций (сумма долга по сделке, операции)	причитающиеся проценты, штрафы и иные начисления	погашение	списание на финансовый результат	восстановление резерва					
Долгосрочная дебиторская задолженность - всего	5501	за 2023г.	-	-	-	-	-	-	-	-	-	-	-	-
	5521	за 2022г.	-	-	-	-	-	-	-	-	-	-	-	-
в том числе:														
	5502	за 2023г.	-	-	-	-	-	-	-	-	-	-	-	-
Расчеты с покупателями и заказчиками	5522	за 2022г.	-	-	-	-	-	-	-	-	-	-	-	-
	5503	за 2023г.	-	-	-	-	-	-	-	-	-	-	-	-
Авансы выданные	5523	за 2022г.	-	-	-	-	-	-	-	-	-	-	-	-
	5504	за 2023г.	-	-	-	-	-	-	-	-	-	-	-	-
Прочая	5524	за 2022г.	-	-	-	-	-	-	-	-	-	-	-	-
	5505	за 2023г.	-	-	-	-	-	-	-	-	-	-	-	-
Краткосрочная дебиторская задолженность - всего	5525	за 2022г.	-	-	-	-	-	-	-	-	-	-	-	-
	5510	за 2023г.	344	-	9 997	-	(183)	-	-	-	-	-	-	-
в том числе:														
	5530	за 2022г.	714	-	176	-	(958)	-	-	-	-	-	-	-
Расчеты с покупателями и заказчиками	5511	за 2023г.	-	-	-	-	-	-	-	-	-	-	-	-
	5531	за 2022г.	-	-	-	-	-	-	-	-	-	-	-	-
Авансы выданные	5512	за 2023г.	125	-	9 059	-	(97)	-	-	-	-	-	-	-
	5532	за 2022г.	187	-	97	-	(159)	-	-	-	-	-	-	-
Прочая	5513	за 2023г.	219	-	938	-	(86)	-	-	-	-	-	-	-
	5533	за 2022г.	527	-	79	-	(799)	-	-	-	-	-	-	-
Итого	5514	за 2023г.	-	-	-	-	-	-	-	-	-	-	-	-
	5534	за 2022г.	-	-	-	-	-	-	-	-	-	-	-	-
	5500	за 2023г.	344	-	9 997	-	(183)	-	-	-	-	-	-	-
	5520	за 2022г.	714	-	176	-	(958)	-	-	-	-	-	-	-

5.2. Просроченная дебиторская задолженность

Наименование показателя	Код	На 31 декабря 2023 г.		На 31 декабря 2022 г.		На 31 декабря 2021 г.	
		учтенная по условиям Договора	балансовая стоимость	учтенная по условиям Договора	балансовая стоимость	учтенная по условиям Договора	балансовая стоимость
Всего	5540	-	-	-	-	-	-
в том числе:							
расчеты с покупателями и заказчиками	5541	-	-	-	-	-	-
расчеты с поставщиками и заказчиками (в части авансовых платежей, предоплат)	5542	-	-	-	-	-	-
прочая	5543	-	-	-	-	-	-
	5544	-	-	-	-	-	-

5.3. Наличие и движение кредиторской задолженности

Наименование показателя	Код	Период	Остаток на начало года	Изменения за период						перевод из дебиторской в кредиторскую задолженность	перевод из кредиторской в дебиторскую задолженность	Остаток на конец периода
				поступление			выбыло					
				в результате хозяйственных операций (сумма долга по сделке, операции)	причитающиеся проценты, штрафы и иные начисления	погашение	списание на финансовый результат	перевод из долгосрочную задолженность	перевод из дебиторской в кредиторскую задолженность			
Долгосрочная кредиторская задолженность - всего	5551	за 2023г.	-	-	-	-	-	-	-	-	-	-
	5571	за 2022г.	-	-	-	-	-	-	-	-	-	-
в том числе:												
кредиты	5552	за 2023г.	-	-	-	-	-	-	-	-	-	-
	5572	за 2022г.	-	-	-	-	-	-	-	-	-	-
займы	5553	за 2023г.	-	-	-	-	-	-	-	-	-	-
	5573	за 2022г.	-	-	-	-	-	-	-	-	-	-
прочая	5554	за 2023г.	-	-	-	-	-	-	-	-	-	-
	5574	за 2022г.	-	-	-	-	-	-	-	-	-	-
	5555	за 2023г.	-	-	-	-	-	-	-	-	-	-
	5575	за 2022г.	-	-	-	-	-	-	-	-	-	-
Краткосрочная кредиторская задолженность - всего	5560	за 2023г.	651	4	(1 303)	4	(1 303)	-	-	-	716	68
	5580	за 2022г.	35 207	142	(35 112)	-	(35 112)	-	413	-	-	651
в том числе:												
расчеты с поставщиками и подрядчиками	5561	за 2023г.	33	-	(33)	-	(33)	-	-	-	-	-
	5581	за 2022г.	35 134	5	(35 107)	-	(35 107)	-	-	-	-	33
авансы полученные	5562	за 2023г.	-	-	-	-	-	-	-	-	-	-
	5582	за 2022г.	-	-	-	-	-	-	-	-	-	-
расчеты по налогам и взносам	5563	за 2023г.	618	4	(1 270)	4	(1 270)	-	-	-	716	68
	5583	за 2022г.	73	137	(5)	-	(5)	-	413	-	-	618
кредиты	5564	за 2023г.	-	-	-	-	-	-	-	-	-	-
	5584	за 2022г.	-	-	-	-	-	-	-	-	-	-
займы	5565	за 2023г.	-	-	-	-	-	-	-	-	-	-
	5585	за 2022г.	-	-	-	-	-	-	-	-	-	-
прочая	5566	за 2023г.	-	-	-	-	-	-	-	-	-	-
	5586	за 2022г.	-	-	-	-	-	-	-	-	-	-
	5567	за 2023г.	-	-	-	-	-	-	-	-	-	-
	5587	за 2022г.	-	-	-	-	-	-	-	-	-	-
Итого	5550	за 2023г.	651	4	(1 303)	4	(1 303)	-	-	-	716	68
	5570	за 2022г.	35 207	142	(35 112)	-	(35 112)	-	413	-	-	651

5.4. Просроченная кредиторская задолженность

Наименование показателя	Код	На 31 декабря 2023 г.	На 31 декабря 2022 г.	На 31 декабря 2021 г.
Всего	5590	-	-	-
в том числе:				
расчеты с поставщиками и подрядчиками	5591	-	-	-
расчеты с покупателями и заказчиками	5592	-	-	-
прочая задолженность	5593	-	-	-
	5594	-	-	-

Руководитель _____
 (подпись) _____
 Ослон Александр
 Анатольевич
 (расшифровка подписи)

29 марта 2024 г.

6. Затраты на производство (расходы на продажу)*

Наименование показателя	Код	за 2023г.	за 2022г.
Материальные затраты	5610	-	-
Расходы на оплату труда	5620	640	726
Отчисления на социальные нужды	5630	166	238
Амортизация	5640	-	-
Прочие затраты	5650	-	-
Итого по элементам	5660	806	964
Фактическая себестоимость проданных товаров	5665	-	-
Изменение остатков (прирост [-]): незавершенного производства, готовой продукции и др.	5670	-	-
Изменение остатков (уменьшение [+]): незавершенного производства, готовой продукции и др.	5680	-	-
Итого расходы по обычным видам деятельности	5600	806	964


* - Для организаций, осуществляющих торговую деятельность добавлена строка 5665, учитывающая фактическую себестоимость товаров

Руководитель  (подпись) _____
 Ослон Александр
 Анатольевич
 (расшифровка подписи)

29 марта 2024 г. _____

7. Оценочные обязательства

Наименование показателя	Код	Остаток на начало года	Признано	Погашено	Списано как избыточная сумма	Остаток на конец периода
Оценочные обязательства - всего	5700	166	6 335	(6 149)	-	352


 Руководитель _____
 (подпись)

Ослон Александр
 Анатольевич
 (расшифровка подписи)

29 марта 2024 г. _____

**ПОЯСНЕНИЯ
К ГОДОВОЙ БУХГАЛТЕРСКОЙ ОТЧЕТНОСТИ
за 2023 год.**

Общероссийского общественного фонда «Общественное мнение»

1. ОБЩИЕ СВЕДЕНИЯ О ФОНДЕ

Полное наименование: Общероссийский общественный фонд «Общественное мнение»

Сокращенное наименование: Фонд «Общественное мнение»

Юридический адрес: Российская Федерация, Москва, ул. Садовая-Триумфальная, д. 10-4, помещ. II, Ком. 16.

Дата государственной регистрации: 19 июля 1991г.

Основной государственный регистрационный номер:1027739287432 (Свидетельство о перерегистрации в Министерстве Юстиции РФ № 3578 25.09.1998)

Средняя численность, работавших в Фонде «Общественное мнение» (далее – Фонд), (включая работавших по совместительству и договорам подряда и добровольцев), составляла в 2023 г. - 26 человек.

Общероссийский общественный фонд «Общественное мнение» является не имеющим членства общественным объединением (форма собственности), учрежденным физическими лицами с целью формирования имущества на основе добровольных взносов, иных не запрещенных законом поступлений и использования данного имущества на социальные, благотворительные, общественно полезные цели: организационно-финансовая поддержка: научно-исследовательских и иных проектов, программ в области изучения общественного мнения, просвещения, культуры, социологии, политологии, маркетинга, средств массовой информации и смежных областях; деятельность в области добровольчества; благотворительная деятельность; иные направления в области развития гражданского общества; - в соответствии с федеральным законом от 15 мая 1995г. «Об общественных объединениях». Фонд имеет 47 региональных отделений в 47 субъектах РФ, не являющихся юридическими лицами, учрежденных физическими лицами. Региональные отделения Фонд не наделял имуществом. Он является участником в Региональном общественном фонде «Общественное мнение-Татарстан».

Организация также имеет право заниматься коммерческой деятельностью, прибыль от которой не распределяется между учредителями, а направляется на пополнение целевых средств – как один из источников финансирования социально-значимых проектов.

Фонд является юридическим лицом по закону РФ, имеет Устав, утвержденный решением Учредительной Конференции 19 июля 1991г. (перерег. 30.07.1998 и 30.07.2004), но не имеет уставного фонда. Организационно-правовая форма – общественный фонд.

Фонд обладает полной хозяйственной самостоятельностью, обособленным имуществом, имеет отдельный баланс и расчетный счет.

16.04.2021 г. Фонд "Общественное мнение" включен в **Реестр СО НКО** по Решению Комитета общественных связей и молодежной политики города Москвы от 01.06.2020 г.

1.1 Основные виды деятельности

В 2023 году Фонд осуществлял некоммерческую деятельность, производственно-хозяйственную коммерческую деятельность.

Основными видами деятельности Фонда в отчетном году являлись:

- Некоммерческая деятельность: изучение общественного мнения в области социологии, экономики и политики, права, культуры, здравоохранения и т. д., представление

результатов социологических исследований в интересном для населения формате посредством выступлений на конференциях, конгрессах, в высших учебных заведениях, на фестивалях и непосредственно во время выездов в командировки в регионы РФ, а также в интернете в социальных сетях, на специализированных сайтах, на сайте Фонда «Общественное мнение» и т. д.

- Доходы по коммерческой деятельности Фонд получал от сдачи в аренду прав пользования своим сайтом и прав пользования товарными знаками и знаком обслуживания.

Исследования проводились в виде реализации социально-значимых проектов по некоммерческой деятельности посредством проведения комплекса исследовательских работ: регулярных общероссийских опросов населения, проведения общероссийских репрезентативных опросов населения, мониторинга и вторичного анализа опубликованных социологических данных, проведения глубинных интервью и онлайн опросов, телефонных опросов, и др., с дальнейшей систематизацией, анализом, определением мнений исследователей для использования в общественно-полезной социально-значимой, благотворительной деятельности Фонда, изучением гражданского общества, популяризацией исследований и т. д.

Деятельность Фонда с января по декабрь 2023 года велась согласно утвержденной Генеральной дирекцией программой по следующим **направлениям:**

Название Направления	Краткое описание работ
Направление 1. Общественное мнение: ФОМ-ОМ	Регулярные социологические исследования представлений россиян об актуальных событиях в России и мире, мониторинг общественного мнения россиян в контексте социальных изменений; оперативное выявление проблемного поля и текущих запросов населения. Основные работы: Еженедельный мониторинг социальных настроений. Доминанты; Социально-политические исследования.
Направление 2. Новое ФОМ-Поколение: ФОМ- Кафедра	Разработка и запуск просветительских проектов с привлечением сотрудников и внешних специалистов, организация просветительских и образовательных мероприятий. Разработка учебных программ, организация учебного процесса, проведение практик и стажировок. В рамках Направления в 2023 году ФОМ реализовывал два формата: ознакомительная практика; мастерская.
Направление 3. Некоммерческие Проекты: ФОМ-Гранты	К этому направлению относятся углубленные исследования базовых социологических тем с целью удовлетворения научной и общественной потребности в фундаментальных знаниях о различных социальных сферах на основе методологических и методических возможностей ФОМа с перспективой активного научного и публичного представления результатов. В рамках Направления реализовывались следующие проекты: «Заповедник»; «Антихрупкость малого бизнеса»; «Музей ПандемииС»; «ФОМ-30».
Направление 4. Коммуникации: ФОМ- Круг	Отражение работ ФОМа в публичном информационном пространстве. Коммуникационная активность ФОМа ведется в различных форматах и для различных Целевых аудиторий: ФОМ-Сайты и соцсети; ФОМ-Участие и др.
Направление 5. Благотворительность: ФОМ-Помощь	Финансовая, исследовательская, организационная и др. поддержка, создание инициатив по решению социальных, благотворительных, культурных, образовательных и иных общественно-значимых проблем.

Ввиду того, что социально-значимые исследования имеют большое значение для общества, Фонд решил продолжить их в 2024 году. Фонд по-прежнему обращается в различные организации за помощью на общепользные цели и на содержание фонда. Все использованные средства организации получены безвозмездно, либо заработаны самим фондом в виде чистой прибыли после налогообложения. Целевые средства направлены на финансирование некоммерческих проектов, их социально-значимую деятельность. Всем жертвователям сформированы финансовые отчеты, которые отправлены жертвователям и благотворителям. Фонд «Общественное мнение» освоил целевое финансирование на исследования социально-значимых проектов, содержание аппарата управления за 2023 г. – 661 175 тыс. руб. Целевые средства не ограничены сроком использования.

Целью проектов являлось изучение общественного мнения всего гражданского общества, улучшения морально-психологического состояния граждан и духовного развития личности, укрепление дружбы и согласия между народами посредством освещения самобытности, культуры и традиций народов Российской Федерации, иные направления деятельности – способствующих развитию, коммуникативности, информированности гражданского общества в РФ и предоставление результатов изучения широким массам населения как в РФ, так и за ее пределами.

Выводы и анализ исследований в широком доступе в интернете на сайте Фонда «Общественное мнение», статьи в средствах массовой информации, доклады представлены на конференциях, встречах по обмену опытом и информацией и других общественных мероприятиях и т. д.

Объем израсходованных средств утвержден на основании решения Генеральной дирекции Фонда.

Из вышеназванных источников потрачено на содержание фонда, в том числе на общие затраты (сайт, канцтовары, программные продукты, аренду и т. д.) 34 783 тыс. руб. (в т. ч. на зарплату и соц. взносы управления – 20 007 тыс. руб., на аренду помещения – 12 840 тыс. руб.), прочие расходы – 1 937 тыс. руб.

По всей деятельности фонда утверждены отчеты, сметы, финансовые отчеты, программа и имеются первичные документы.

1.2. Структура и состав органов управления Фонда

Органами управления Фонда являются:

- Конференция;
- Генеральная дирекция;
- единоличный исполнительный орган – Президент

Генеральная дирекция избрана Конференцией Фонда – Протокол №1 от 15 июля 2019 г. В Генеральную дирекцию входят лица, отвечающие за корпоративное управление (ЛОКУ):

№ п.п.	Фамилия И.О.	Должность
1.	Ослон Александр Анатольевич	Президент до 18.07.2024 г.
2.	Петренко Елена Серафимовна	Директор по науке отдела некоммерческих исследований до 18.07.2024 г.
3.	Чуриков Алексей Владимирович	Член Генеральной дирекции до 18.07.2024 г.

Текущее руководство Фондом с 01.01.2023 года по 31.12.2023 года осуществлял Президент – Ослон А. А. (бенефициар).

Единоличный исполнительный орган в лице Президента Ослона А.А. был избран Конференцией до 18.07.2024 г.

Органом контроля за финансово-хозяйственной деятельностью Фонда являлась Контрольно-ревизионная комиссия.

В Контрольно - ревизионную комиссию Фонда решением Конференции (Протокол №1 от 15.07.2019 г.) избраны следующие лица:

№ п.п.	Фамилия И.О.	Должность
1.	Аверкина Ю.М.	Председатель ревизионной комиссии до 18.07.2024 г.
2.	Калугин К.В.	Член ревизионной комиссии до 18.07.2024 г.

2. Учетная политика и формирование бухгалтерской отчетности

Ведение бухгалтерского учета и формирование бухгалтерской отчетности в отчетном году осуществлялось в соответствии с действующими в Российской Федерации правилами бухгалтерского учета.

Порядок формирования бухгалтерской отчетности Фонда соответствует требованиям Приказа Министерства финансов РФ от 02.07.10 №66н (в ред. от 19.04.19) «О формах бухгалтерской отчетности организаций».

В соответствии с ПБУ 4/99 Фонд включал в бухгалтерскую отчетность дополнительные показатели для отражения информации, подлежащей раскрытию в соответствии с положениями по бухгалтерскому учету и необходимой для формирования достоверного и полного представления о финансовом положении Фонда, финансовых результатах и изменениях в ее финансовом положении.

В целях обеспечения достоверности данных бухгалтерского учета и отчетности комиссиями, назначаемыми приказом Президента, Фондом проводилась инвентаризация:

- основных средств;
- остатков материально-производственных запасов;
- наличных денежных средств в кассе, бланков ценных бумаг и бланков строгой отчетности;
- прочих активов и финансовых обязательств.

2.1. Существенные аспекты учетной политики, применяемой в отчетном году

Фонд применял следующие способы бухгалтерского учета, которые существенным образом влияют на формирование показателей бухгалтерской отчетности.

2.1.1. Фонд применяет ФСБУ 5/2019 Запасы. В целях обеспечения внутреннего контроля за сохранностью активов канцелярские, офисные принадлежности и другие материалы для управленческих нужд со сроком использования не более 12 месяцев принимало к учету в качестве активов с использованием счета 10.06 с последующим отнесением на затраты (п.2 ФСБУ 5/2019 и п.7 ПБУ 1/2008).

В 2023 году Фонд приобрел полиграфическую продукцию и прочие материалы для орг.техники на общую сумму 40 тыс. руб. Сальдо сч. 10.06 составляет 1 тыс.руб. (трудовые книжки и вкладыши к ним).

2.1.2. В связи с применения ФСБУ 6/2020 Фонд установил стоимостной лимит для отражения актива в составе основных средств в размере 80 000,00 рублей и больше.

Фонд формирует группу статей "Фонд недвижимого и особо ценного движимого имущества (проводку Дебет 86 Кредит 83) и отражает данные счета 83 в балансе по строке "Фонд недвижимого и особо ценного движимого имущества" (код 1360).

Дт 83.09 Кт 02.01 начислена амортизация 236 703,27 руб.

Для всех объектов основных средств применялся линейный метод начисления амортизации. Амортизация начислялась ежемесячно.

2.1.3. Амортизация по нематериальным активам в бухгалтерском и налоговом учете не начислялись. При постановке НМА на учет сумма отражается проводкой Дт86 Кт83.09 использование средств целевого финансирования.

2.1.4. Учет финансовых вложений в составе долгосрочных или краткосрочных осуществлялся для целей составления бухгалтерской отчетности в соответствии с установленным сроком. В составе краткосрочных вложений учитывались депозиты.

Перевод финансовых вложений из одной категории в другую в связи с изменившимися обстоятельствами производится на основании годовой инвентаризации.

2.1.5. При отпуске материалов в производство и ином выбытии их оценка производилась по себестоимости каждой единицы (по цене покупки).

2.1.6. Расходы будущих периодов в 2023 г. учитывались в разделе баланса «Запасы».

2.1.7. В связи с применением ПБУ 8/2010 на 31.12.2023 г. Фонд сформировал оценочный резерв по отпускам сотрудников с отражением на сч. 96 в размере 352 тыс. руб. Начисление резерва производится ежемесячно.

2.1.8. Доходами от обычных видов коммерческой деятельности признавались доходы, связанные с получением систематического и (или) существенного дохода от сторонних организаций.

Систематическими (регулярными) доходами признавались доходы Фонда, факты, возникновения которых регулярно повторяются в отчетных периодах. Это доходы от права на использование сайта Фонда и прав на товарный знак и знак обслуживания.

Доходы признавались в целях бухгалтерского и налогового учета по мере выполнения услуг (работ) и отражались на счете 90 «Продажи».

Аналитический учет хозяйственных операций (доходов и расходов) в целях исчисления налога на прибыль велся на счетах бухгалтерского учета (начисления зарплаты и взносов), данные учитывались в сводных регистрах бухгалтерского учета, в том числе в бухгалтерских справках.

2.1.9. Доходы, отличные от доходов от обычных видов коммерческой деятельности, признаются прочими доходами: проценты по депозитам, курсовая разница.

2.1.10. В качестве расходов по обычным видам коммерческой деятельности признаются расходы, произведенные для извлечения доходов, признанных доходами от обычных видов деятельности.

2.1.11. Расходы, отличные от расходов по обычным видам коммерческой деятельности, признаются прочими расходами: курсовая разница, аудит, добровольное медицинское страхование.

2.1.12. Все расходы по обычным видам коммерческой деятельности организация отражала на счете 20.01 «Основное производство» и считала их прямыми.

Расходы, относящиеся к некоммерческой деятельности, признавались в учете по методу начисления и учитывались на счете 26.02 «Общехозяйственный некоммерческий» - далее списывались на счете 86 «Целевое финансирование и поступление прочее».

2.1.13. Фонд учитывает полученные в аренду от ООО «инФОМ» и ИП Усов основные средства на забалансовом счете, поскольку договорами не предусмотрен переход права собственности, возможность выкупа по цене значительно ниже справедливой стоимости и не предполагается передача ОС в субаренду (п. 12 ФСБУ 25/2018). Арендованные объекты принимаются на забалансовый учет в соответствии с пп. а) п. 11 ФСБУ 25/2018, поскольку срок аренды менее 12 месяцев.

2.2. Корректировка и пояснения данных бухгалтерского баланса

2.2.1. В графе «пояснения» знаки П и цифра указывают на пояснения к бухгалтерскому балансу, которые являются Приложениями к нему.

3. Раскрытие существенных показателей

3.1. Финансовые вложения

Краткосрочные финансовые вложения по состоянию на 31.12.2023 г. составляют 16 500 тыс. руб. За период 2023 года были размещены депозиты на сумму 1 116 млн. руб. в ПАО Сбербанк и БАНК ВТБ (ПАО).

3.2. Материально-производственные запасы.

По состоянию на 31.12.2023 года в бухгалтерском учете числится остаток по материалам, где отражена стоимость бланков трудовых книжек, которые реализуются по цене покупки вновь принимаемыми сотрудниками, не имеющим трудовых книжек.

3.3. Дебиторская и кредиторская задолженность

Погашение дебиторской и кредиторской задолженности по состоянию на 31.12.2023 г., произошло в 1-2 кв. 2024 года в соответствии с договорами. Просроченная задолженность отсутствует. Долгосрочной дебиторской и кредиторской задолженности Фонд не имеет.

Дебиторская задолженность на 31.12.2023 г. состоит из:

-авансы, выданные по договорам поставки услуг 9 086 тыс. руб. с НДС.

-оплаченная страховая премия по добровольной медицинской страховке на будущий период обслуживания 133 тыс. руб.

-начисленные проценты по депозитам 11 тыс. руб.

-переплата по единому налоговому счету 927 тыс. руб.

Кредиторская задолженность составляет:

- расчеты с бюджетом по НДС за 4 кв. 2022 г., который оплачен в январе 2024 г. 68 тыс. руб.

3.4. Займы и кредиты

Займов и кредитов по состоянию на 31.12.2023 года Фонд не имеет.

3.5. Отложенные налоговые обязательства и налоговые активы.

В 2023 году Фонд применял ПБУ 18/02 «Учет расчетов по налогу на прибыль организаций» балансовым методом:

сч 99.02.Т «Текущий налог на прибыль» 1 161 тыс. руб.

сч. 99.02.О «Отложенный налог на прибыль» 139 тыс. руб. (в т.ч. ОНА 70 тыс.руб.)

3.6. Доходы и расходы

Величина выручки от продажи товаров, работ, услуг (за минусом налога на добавленную стоимость, акцизов и аналогичных обязательных платежей) по основным видам деятельности и прочим доходам за 2023 год приведена ниже:

Наименование показателя	Сумма дохода тыс. руб.	Сумма расхода тыс. руб.	Прибыль(убыток) от продаж тыс. руб.
Реализация прав пользования сайтом, знаком обслуживания и товарным знаком и т.д.	1 295	807	+488
Проценты по выданным займам и по депозитам в банке	2 363	0	+2 363
Курсовые разницы	4 181	0	+4 181
отклонения курса валют от кур.ЦБ	0	1 228	-1 228
Прочие расходы	0	1 985	-1 985
Налог на прибыль	0	1 229	-1 229
ВСЕГО	7 839	5 249	2 590
Чистая прибыль 2023 года, направленная на уставную некоммерческую деятельность			2 590 тыс. руб.

Прибыль по результатам деятельности НКО за 2023 г. связана с получением процентов по депозитным счетам.

Размещение депозитов в банках было связано с необходимостью сохранения денежных средств от различных финансовых рисков (инфляционные процессы и др.) и получения дополнительных доходов. С целью преодоления сложившейся ситуации руководство Фонда планирует в 2024 г. рассмотреть иные варианты сохранения денежных средств от потерь, связанных с финансовой неустойчивостью экономики.

За 2023 год курсовые разницы по текущим валютным счетам отражены в составе прочих доходов в размере 4 478 тыс. руб. и в составе прочих расходов в размере 297 тыс. руб. В ОФР курсовые разницы приведены свернуто как прочий доход в сумме, соответственно, 4 181 тыс. руб. (стр.2340 ОФР).

11.07.2023 г. была совершена операция по продаже валюты в размере:

19 820,84 долларов США по курсу банка 84,3000 руб. (курс ЦБ РФ 91,4931 руб.)

151 926,96 евро по курсу банка 93,2700 руб. (курс ЦБ РФ 100,4155 руб.)

В результате конвертации долларов США образовалось отклонение курса продажи валюты от официального курса ЦБ РФ в размере 142 573,29 руб.

В результате конвертации евро образовалось отклонение курса продажи валюты от официального курса ЦБ РФ в размере 1 085 594,09 руб.

Курсовые разницы рассчитываются и отражаются в учете по мере совершения хозяйственных операций и по окончании отчетного периода.

В Приложении к Балансу (разд. 6) «Затраты на производство» отражены затраты на зарплату и взносы на социальное страхование и обеспечение работников коммерческого отдела Дирекция, труд которых использован в процессе коммерческой хозяйственной деятельности (затраты, учтенные по дебету счетов учета затрат без учета внутривозвратного оборота).

В стр.1360 баланса показан фонд недвижимого и особо ценного движимого имущества в сумме 21 950 тыс. руб., сформированный за счет использования целевых средств для приобретения основных средств и нематериальных активов.

Строка 1350 «Целевые средства» содержит информацию о чистой прибыли от коммерческой деятельности (нарастающим итогом), направленной на Целевое финансирование для

некоммерческой деятельности Фонда полностью и остаток не использованных целевых средств, срок использования которых не истек.

4. Отчет о движении денежных средств за январь-декабрь 2023 г.

Сумма 2 431 тыс. рублей оплаченного налога на прибыль за 2023 год целиком отнесена к Денежным потокам по текущей деятельности по стр. 4124 ввиду невозможности выделить сумму расходов по прибыли от инвестиционной деятельности.

Остаток денежных средств в рублевом эквиваленте на 31.12.2023 г. составил 1 029 тыс. руб.

5. Отчет о целевом использовании средств за январь-декабрь 2023 г.

(Форма № 0710003)

Код стр./показатели	Чистая прибыль (тыс.руб.) отклон. за счет округл. до 1,00руб.	Целевые поступления, в т.ч. пожертвования. (тыс.руб.) отклон. за счет округл. до 1,00руб.	ИТОГО: (тыс.руб.) отклон. за счет округл. до 1,00руб.
6100/ остаток целевых средств на 01.01.2022	35 549	90 790	126 339
6220-6230 / благотворительное пожертвования и целевые взносы		558 200	558 200
6240/чистая прибыль от приносящей доход деятельности	2 590		2 590
6250/прочие	2 137		2 137
6200/всего поступило средств	4 727	558 200	562 927
6310/расходы на целевые мероприятия	-10 032	-616 358	-626 390
6320/расходы на содержание аппарата управления:	-2 152	-32 631	-34 783
6321/расходы, связанные с оплатой труда	-2 126	-17 881	-20 007
6324/аренда помещения	-	-12 840	-12 840
6326/прочие	-26	-1 911	-1 937
6300 /Всего использовано средств	-12 184	-648 989	-661 174
6400 Остаток средств на конец отчетного периода	28 092	-	28 092

По строке 6311 отражены целевые расходы, согласно смете, произведенные непосредственно на социально-значимые проекты, полученные результаты от которых использованы на общественно-полезные цели безвозмездно.

В стр. 6326 сумма общехозяйственных расходов на канцтовары, почтовые расходы.

В организации утверждены сметы, финансовые отчеты, отчеты о проделанной работе за 2023 год.

6. Отчет об изменении капитала за январь -декабрь 2023 г.

Графа «Нераспределенная прибыль (НП)» отчета содержит информацию о движении целевых средств из чистой прибыли от коммерческой деятельности Фонда, полностью направленной на финансирование некоммерческой деятельности без распределения, и движение целевых полученных благотворительных средств.

(Форма № 0710004)

Наименование показателя	КОД	Добавочный капитал (ДК) тыс.р.	Целевые средства: Нераспределенная прибыль (НП) тыс.р.	Итого:
Величина капитала на 31.12.22 г.	3200	22 187	126 339	148 526
Доходы, относящиеся непосредственно на увеличение капитала	3313		562 927 целевые поступления	562 927
Расходы, относящиеся непосредственно на уменьшение капитала	3323		- 661 174 расходы на некоммерческие проекты	- 661 174
Изменение (амортизация)	3330	-237		-237
Величина капитала на 31.12.23 г.	3300	21 950	28 092	50 042

Добавочный капитал уменьшился в результате перехода на ФСБУ 6/2020: 236,7 амортизация ОС.

Важно! В форме 0710004 «Отчет об изменениях капитала» считать следующие графы как: гр. 3 - целевые средства, гр. 4 – добавочный капитал, гр. 5 – резервный капитал.

Пункт 3 «Чистые активы» невозможно корректировать по техническим причинам. Показателей чистых активов нет.

7. Раскрытие прочей информации

7.1. Фонд арендует помещения по договору краткосрочной субаренды: с ООО «инФОМ» (аренда 34 рабочих места с необходимым оснащением 342,86 м. кв.) и с ИП Усов Марк Валерьевич (аренда 36,7 м. кв.).

Стоимость арендуемых помещений отражалась на забалансовом счете 001 «Арендуемые основные средства».

На забалансовом счете 014 также числились по первоначальной стоимости неисключительные права на лицензионные программные продукты, стоимость которых списана в расходы предыдущих периодов, но до сих пор используемые в деятельности Фонда.

Инвентарь и хозяйственные принадлежности, не относящиеся к основным средствам, находящиеся в эксплуатации, учитывались за балансом на сч. МЦ 04.

На сч. 015 за балансом отражалась стоимость сайтов, открытых на срок для конкретных некоммерческих социально-значимых проектов, стоимость которых списана за счет целевых средств.

Сальдо забалансовых счетов Фонда на 01.01.2024 год		
Счет	Содержание	Сумма руб.
001	Нежилое помещение 379,56 кв. м	11 516 503,68
014	Права на неисключительные лицензии	341 404,26
015	Разработанные сайты для Фонда – 1 шт.	500 856,90
МЦ.04	Малоценное оборудование в эксплуатации	931 964,23

7.2. Фонд имел денежные средства на 31.12.2023 г.:

на рублевых счетах 2 053 047,77 руб.: БАНК ВТБ (ПАО) 80 814,96 руб.,
ПАО СБЕРБАНК 947 839,73 руб.

8. Прочие пояснения

Аудиторская проверка финансово-хозяйственной деятельности Фонда за 2023 год планируется в соответствии с условиями заключенного договора с ООО «Центр Достоверной Информации» в апреле-июне 2024 г. на основании Решения Генеральной дирекции.

Бухгалтерский и налоговый учет, оформление и сдача отчетности, а также начисление и оплата налогов и сборов производились своевременно в соответствии с Законодательством РФ.

Бухгалтерский учет в Фонде «Общественное мнение» велся в программе 1С Предприятие (версия для НКО) в сочетании с отчетами, справками, расшифровками и т. д., составляемыми в других программных продуктах, а также вручную.

Данные бухгалтерского и налогового учета формировались на основе бухгалтерского учета, данные которого, в свою очередь, отражались в Декларации по налогу на прибыль.

Налоговая база для исчисления налога на добавленную стоимость, налога на прибыль определялась путем признания выручки от реализации товаров (работ, услуг) по методу начисления.

В организации начислялись и оплачивались налоги: НДС, налог на прибыль, НДФЛ, социальные страховые взносы с начисленной зарплаты.

Наименование	Начислено (в руб.)	Оплачено (в руб.)	Начислено (в руб.)	Оплачено (в руб.)
	2022 год	2022 год	2023 год	2023 год
НДС	371 166,00	376 450,00	260 776,68	255 332,00
Налог на прибыль	5 196 915,00	4 280 565,00	1 163 246,00	2 430 978,00
НДФЛ	3 513 407,00	3 513 407,00	7 594 989,00	7 593 314,00
Соц.взносы	6 496 984,34	6 496 984,34	16 676 884,59	16 676 884,59

9. События после отчетной даты.

С 01.01.2024 года Фонд перешел на ФСБУ 14/2022 утвержден приказом Минфина от 30 мая 2022 г. № 86н.

В 2024 году многие социальные тенденции сохранятся и возможно даже усилятся, результаты работы Фонда в 2023 году подтверждают правильность и актуальность выбранных направлений исследований, а значит Фонд продолжит их изучение и в следующем году.

10. Информация о непрерывности финансово-хозяйственной деятельности.

Общероссийский общественный фонд «Общественное мнение» не планирует прекращения своей деятельности и делает все, для того чтобы финансирование некоммерческих проектов продолжалось за счет собственных средств и привлеченных целевых взносов.

Президент

Фонда «Общественное мнение»

А. А. Ослон

Главный бухгалтер

О. М. Шутова

29.03.2024 г.

