

Пояснительная записка к бухгалтерской отчетности

1. Сведения об организации

Наименование юридического лица:

ООО "СИЛЬНОЕ МЕСТО"

Идентификационный номер налогоплательщика (ИНН): 7705543129

Код причины постановки на учет (КПП): 770501001

Основным видом деятельности, который является преобладающим и имеет приоритетное значение для организации, является деятельность ресторанов и услуги по доставке продуктов питания (ОКВЭД 56.10).

2. Анализ финансового положения

2.1. Структура имущества и источники его формирования

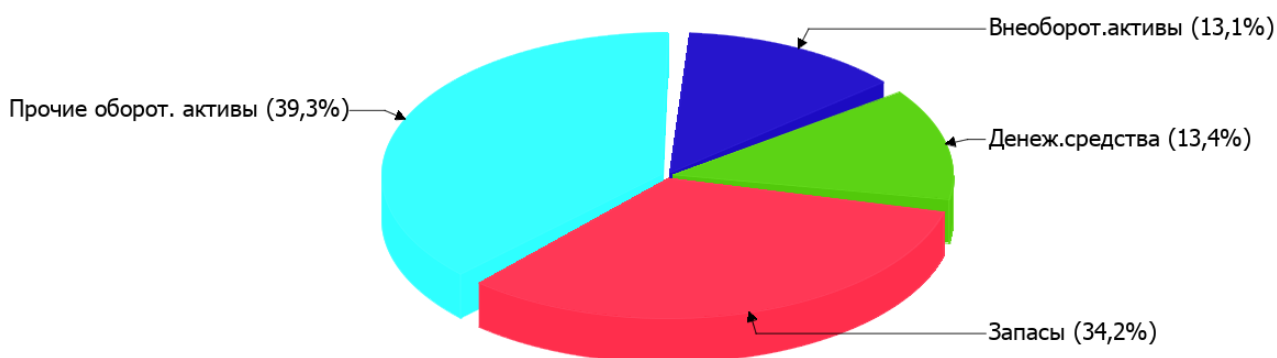
Показатель	Значение показателя				Изменение за анализируемый период	
	в тыс. руб.		в % к валюте баланса		тыс. руб. (гр.3- гр.2)	± % ((гр.3- гр.2) : гр.2)
	31.12.2022	31.12.2023	на начало анализируемого периода (31.12.2022)	на конец анализируемого периода (31.12.2023)		
Актив						
Внеоборотные активы	1 454	959	29,4	13,1	-495	-34
Оборотные	3 492	6 352	70,6	86,9	+2 860	+81,9
Пассив						
Собственный капитал	3 048	3 311	61,6	45,3	+263	+8,6
Долгосрочные обязательства	–	–	–	–	–	–
Краткосрочные обязательства	1 898	4 000	38,4	54,7	+2 102	+110,7
Валюта баланса	4 946	7 311	100	100	+2 365	+47,8

* Без доходов будущих периодов, включенных в собственный капитал.

Активы на 31 декабря 2023 г. характеризуются соотношением: 13,1% внеоборотных активов и 86,9% текущих. Активы организации за весь период увеличились на 2 365 тыс. руб. (на 47,8%). Учитывая увеличение активов, необходимо отметить, что собственный капитал увеличился в меньшей степени – на 8,6%. отстающее увеличение собственного капитала относительно общего изменения активов следует рассматривать как негативный фактор.

На диаграмме ниже представлена структура активов организации в разрезе основных групп:

Структура активов организации на 31 декабря 2023 г.



Рост величины активов организации связан с ростом следующих позиций актива бухгалтерского баланса (в скобках указана доля изменения статьи в общей сумме всех положительно изменившихся статей):

- финансовые и другие оборотные активы – 1 377 тыс. руб. (48,1%)
- запасы – 811 тыс. руб. (28,4%)
- денежные средства и денежные эквиваленты – 672 тыс. руб. (23,5%)

Одновременно, в пассиве баланса прирост наблюдается по строкам:

- кредиторская задолженность – 2 102 тыс. руб. (88,9%)
- капитал и резервы – 263 тыс. руб. (11,1%)

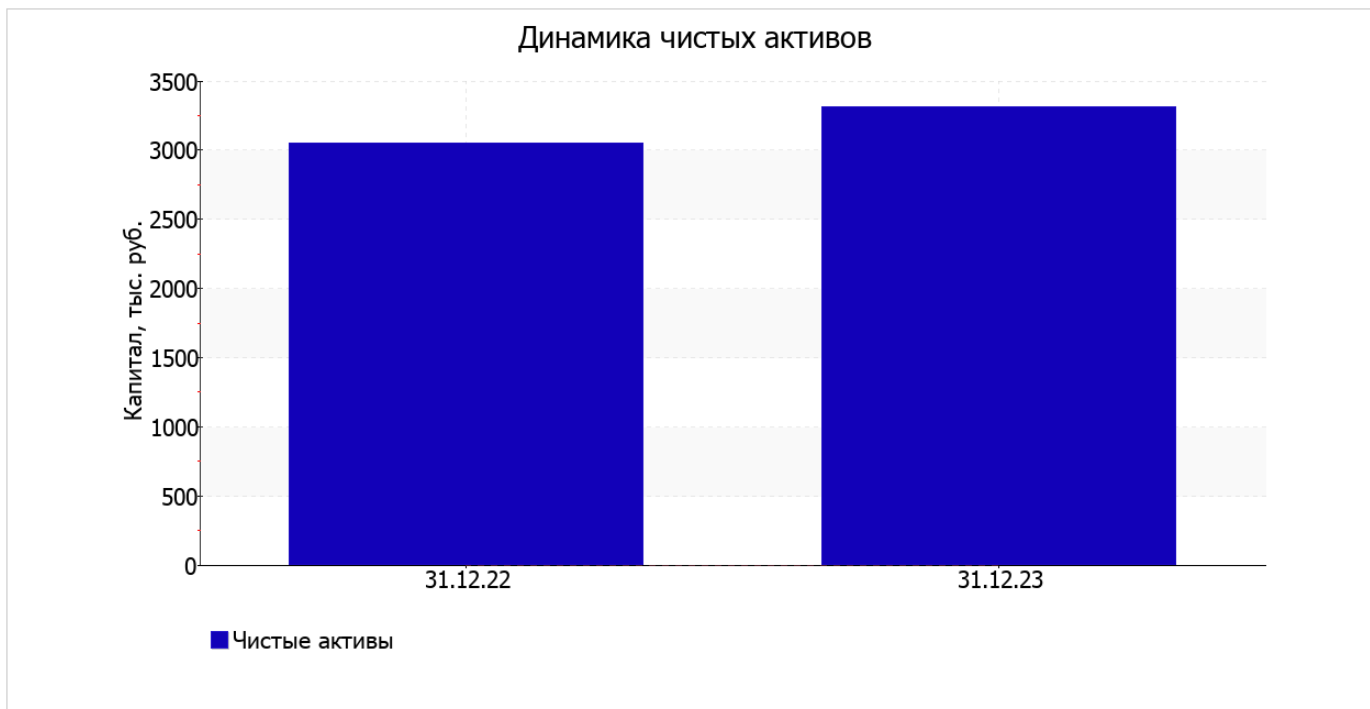
Среди отрицательно изменившихся статей баланса можно выделить "материальные внеоборотные активы" в активе (-495 тыс. руб.).

за последний год наблюдался явный рост собственного капитала до 3 311,0 тыс. руб. (на 263 тыс. руб.).

2.2. Оценка стоимости чистых активов организации

Показатель	Значение показателя				Изменение	
	в тыс. руб.		в % к валюте баланса		тыс. руб. (гр.3-гр.2)	± % ((гр.3-гр.2) : гр.2)
	31.12.2022	31.12.2023	на начало анализируемого периода (31.12.2022)	на конец анализируемого периода (31.12.2023)		
1. Чистые активы	3 048	3 311	61,6	45,3	+263	+8,6

Имеющаяся величина чистых активов положительно характеризует финансовое положение, полностью удовлетворяя требованиям нормативных актов к величине чистых активов организации. Более того следует отметить увеличение чистых активов на 8,6% за весь рассматриваемый период. Превышение чистых активов над уставным капиталом и в то же время их увеличение за период говорит о хорошем финансовом положении организации по данному признаку. Ниже на графике представлено изменение чистых активов организации.



2.3. Анализ финансовой устойчивости организации

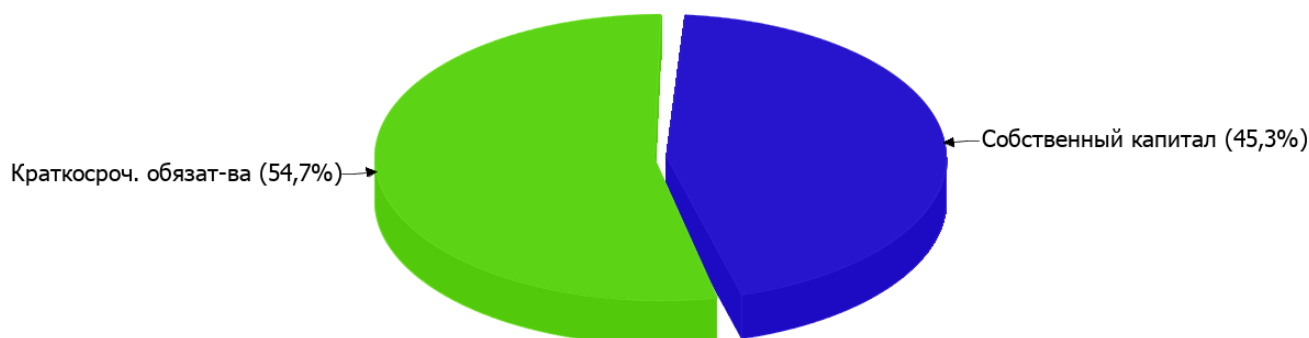
2.3.1. Основные показатели финансовой устойчивости организации

Показатель	Значение показателя		Изменение показателя (гр.3-гр.2)	Описание показателя и его нормативное значение
	31.12.2022	31.12.2023		
Коэффициент автономии	0,62	0,45	-0,17	Отношение собственного капитала к общей сумме капитала. нормальное значение: не менее 0,45 (оптимальное 0,55-0,7).
Коэффициент обеспеченности собственными оборотными средствами	0,46	0,37	-0,09	Отношение собственных оборотных средств к оборотным активам. нормальное значение: 0,1 и более.
Коэффициент покрытия инвестиций	0,62	0,45	-0,17	Отношение собственного капитала и долгосрочных обязательств к общей сумме капитала. нормальное значение: 0,75 и более.
Коэффициент обеспеченности запасов	0,94	0,94	–	Отношение собственных оборотных средств к стоимости запасов. нормальное значение: 0,5 и более.
Коэффициент краткосрочной задолженности	1	1	–	Отношение краткосрочной задолженности к общей сумме задолженности.

Коэффициент автономии организации на 31 декабря 2023 г. составил 0,45. Данный коэффициент характеризует степень зависимости организации от заемного капитала. Полученное здесь значение показывает, что в соответствии с уровнем собственного капитала (45% от общего капитала организации) организация находится в приемлемой зависимости от кредиторов. коэффициент автономии за год снизился на 0,17.

Ниже на диаграмме наглядно представлено соотношение собственного и заемного капитала организации: Следует отметить, что долгосрочные обязательства не нашли отражение на диаграмме ввиду их отсутствия.

Структура капитала организации на 31 декабря 2023 г.



на 31.12.2023 значение коэффициента обеспеченности собственными оборотными средствами составило **0,37**. за год произошло заметное уменьшение коэффициента обеспеченности собственными оборотными средствами, составившее **0,09**. на последний день анализируемого периода коэффициент демонстрирует очень хорошее значение.

за год имело место сильное падение коэффициента покрытия инвестиций с **0,62** до **0,45** (на **0,17**). Значение коэффициента на 31.12.2023 значительно ниже нормативного значения.

за весь рассматриваемый период коэффициент обеспеченности материальных запасов уменьшился всего менее чем на **0,01**, до **0,94**. на последний день анализируемого периода коэффициент обеспеченности материальных запасов демонстрирует очень хорошее значение.

Коэффициент краткосрочной задолженности организации показывает на отсутствие долгосрочной задолженности при 100% краткосрочной.

2.4. Ликвидность

Показатель ликвидности	Значение показателя		Изменение показателя (гр.3 - гр.2)	Расчет, рекомендованное значение
	31.12.2022	31.12.2023		
Коэффициент текущей (общей) ликвидности	1,84	1,59	-0,25	Отношение текущих активов к краткосрочным обязательствам. нормальное значение: 2 и более.
Коэффициент абсолютной ликвидности	0,16	0,24	+0,08	Отношение денежных средств и их эквивалентов к краткосрочным обязательствам. нормальное значение: не менее 0,2.

[На конец периода] коэффициент текущей (общей) ликвидности не укладывается в норму (**1,59** против нормативного значения 2). Более того следует отметить отрицательную динамику показателя – за весь рассматриваемый период коэффициент текущей ликвидности снизился на **-0,25**.

При норме 0,2 значение коэффициента абсолютной ликвидности составило **0,24**. [За весь период] коэффициент вырос на **0,08**.

3. Анализ эффективности деятельности организации

3.1. Обзор результатов деятельности

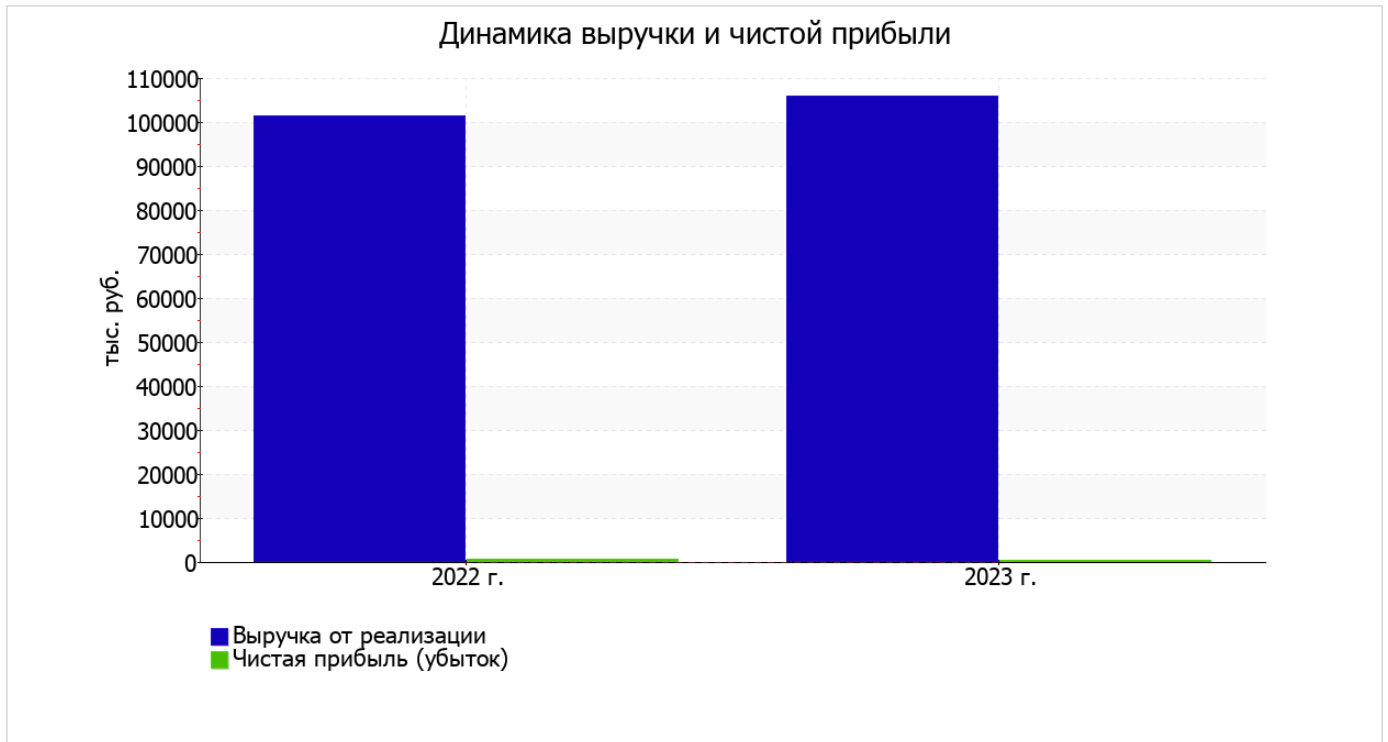
Ниже в таблице приведены основные финансовые результаты деятельности ООО "СИЛЬНОЕ МЕСТО" за последний год и аналогичный период прошлого года.

Из "Отчета о финансовых результатах" следует, что за весь анализируемый период организация получила убыток от продаж в размере **1 458** тыс. руб., что равняется 1,4% от выручки. По сравнению с аналогичным периодом прошлого года убыток от продаж снизился на **618** тыс. руб., или на **29,8%**.

По сравнению с прошлым периодом в текущем выросла как выручка от продаж, так и расходы по обычной деятельности (на **4 424** и **3 806** тыс. руб. соответственно). Причем в процентном отношении изменение выручки (**+4,4%**) опережает изменение расходов (**+3,7%**)

Показатель	Значение показателя, тыс. руб.		Изменение показателя		Средне- годовая величина, тыс. руб.
	2022 г.	2023 г.	тыс. руб. (гр.3 - гр.2)	± % ((3-2) : 2)	
1. Выручка	101 493	105 917	+4 424	+4,4	103 705
2. Расходы по обычным видам деятельности	103 569	107 375	+3 806	+3,7	105 472
3. Прибыль (убыток) от продаж (1-2)	-2 076	-1 458	+618	↑	-1 767
4. Прочие доходы и расходы, кроме процентов к уплате	4 498	3 915	-583	-13	4 207
5. ЕВИТ (прибыль до уплаты процентов и налогов) (3+4)	2 422	2 457	+35	+1,4	2 440
6. Проценты к уплате	–	–	–	–	–
7. Налоги на прибыль (доходы)	1 866	2 194	+328	+17,6	2 030
8. Чистая прибыль (убыток) (5-6-7)	556	263	-293	-52,7	410

Изменение выручки наглядно представлено ниже на графике.



3.2. Анализ рентабельности

Показатели рентабельности	Значения показателя (в %, или в копейках с рубля)		Изменение показателя	
	2022 г.	2023 г.	коп., (гр.3 - гр.2)	± % ((3-2) : 2)
1. Рентабельность продаж (величина прибыли от продаж в каждом рубле выручки). нормальное значение для данной отрасли: не менее 5%.	-2	-1,4	+0,6	↑
2. Рентабельность продаж по ЕВІТ (величина прибыли от продаж до уплаты процентов и налогов в каждом рубле выручки).	2,4	2,3	-0,1	-2,8
3. Рентабельность продаж по чистой прибыли (величина чистой прибыли в каждом рубле выручки). нормальное значение для данной отрасли: 3% и более.	0,5	0,2	-0,3	-54,7

Рентабельность продаж за последний год составила **-1,4%**. Тем не менее, имеет место положительная динамика рентабельности продаж по сравнению с данным показателем за аналогичный период года, предшествующего отчётному, **(+0,6%)**.

Показатель рентабельности, рассчитанный как отношение прибыли до процентов к уплате и налогообложения (ЕВІТ) к выручке организации, за период 01.01–31.12.2023 составил **2,3%**. То есть в каждом рубле выручки организации содержалось **2,3** коп. прибыли до налогообложения и процентов к уплате.



В следующей таблице представлена рентабельность использования вложенного в предпринимательскую деятельность капитала.

Показатель рентабельности	Значение показателя, %	Расчет показателя
	2023 г.	
Рентабельность собственного капитала (ROE)	8,3	Отношение чистой прибыли к средней величине собственного капитала. нормальное значение: 18% и более.
Рентабельность активов (ROA)	4,3	Отношение чистой прибыли к средней стоимости активов. нормальное значение: не менее 12%.
Прибыль на задействованный капитал (ROCE)	77,3	Отношение прибыли до уплаты процентов и налогов (ЕБИТ) к собственному капиталу и долгосрочным обязательствам.

[За последний период] каждый рубль собственного капитала ООО "СИЛЬНОЕ МЕСТО" принес чистую прибыль в размере 0,083 руб.

за последний год значение рентабельности активов, равное 4,3%, не соответствует нормативу.

3.3. Расчет показателей деловой активности (оборачиваемости)

В следующей таблице рассчитаны показатели оборачиваемости ряда активов, характеризующие скорость возврата вложенных в предпринимательскую деятельность средств, а также показатель оборачиваемости кредиторской задолженности при расчетах с поставщиками и подрядчиками.

Показатель оборачиваемости	Значение в днях	Коэфф. 2023 г.
	2023 г.	
Оборачиваемость оборотных средств (отношение средней величины оборотных активов к среднедневной выручке*; нормальное значение для данной отрасли: 64 и менее дн.)	17	21,5
Оборачиваемость запасов (отношение средней стоимости запасов к среднедневной себестоимости проданных товаров; нормальное значение для данной отрасли: 20 и менее дн.)	–	–
Оборачиваемость кредиторской задолженности (отношение средней величины кредиторской задолженности к среднедневной выручке)	10	35,9
Оборачиваемость активов (отношение средней стоимости активов к среднедневной выручке; нормальное значение для данной отрасли: 85 и менее дн.)	21	17,3
Оборачиваемость собственного капитала (отношение средней величины собственного капитала к среднедневной выручке)	11	33,3

* Приведен расчет показателя в днях. Значение коэффициента равно отношению 365 к значению показателя в днях.

Оборачиваемость активов за год показывает, что организация получает выручку, равную сумме всех имеющихся активов за 21 календарный день.

4. Выводы по результатам анализа

По результатам проведенного анализа выделены и сгруппированы по качественному признаку основные показатели финансового положения (по состоянию по состоянию на 31.12.2023) и результатов деятельности ООО "СИЛЬНОЕ МЕСТО" за весь анализируемый период.

Среди неудовлетворительных показателей финансового положения и результатов деятельности организации можно выделить такие:

- коэффициент текущей (общей) ликвидности не укладывается в нормативное значение;
- недостаточная рентабельность активов (4,3% за 2023 год);
- отрицательная динамика собственного капитала относительно общего изменения активов организации;
- за 2023 год получен убыток от продаж (-1 458 тыс. руб.), хотя и наблюдалась положительная динамика по сравнению с аналогичным периодом прошлого года (+618 тыс. руб.).

Анализ выявил следующие показатели финансового положения и результатов деятельности организации, имеющие нормальные или близкие к нормальным значения:

- коэффициент автономии практически уложился в нормальное значение – доля собственного капитала составляет 45% от общего капитала организации;
- снижение убыточности продаж (+0,6 процентных пункта от рентабельности за такой же период прошлого года равной -2%);
- незначительная отрицательная динамика прибыли до процентов к уплате и налогообложения (ЕБИТ) на рубль выручки организации (-0,1 коп. от данного показателя рентабельности за аналогичный период года, предшествующего отчетному).

Среди показателей, имеющих исключительно хорошие значения, можно выделить следующие:

- чистые активы превышают уставный капитал, к тому же они увеличились за анализируемый период;
- на 31 декабря 2023 г. значение коэффициента обеспеченности собственными оборотными средствами (0,37) можно характеризовать как полностью укладывающееся в норму.

Приведенные ниже 2 показателя финансового положения и результатов деятельности организации имеют хорошие значения:

- коэффициент абсолютной ликвидности соответствует нормальному значению;
- прибыль от финансово-хозяйственной деятельности за последний год составила 263 тыс. руб.

Показатели финансового положения организации, имеющие критические значения:

- коэффициент покрытия инвестиций значительно ниже нормы (доля собственного капитала и долгосрочных обязательств в общей сумме капитала организации составляет 45% (нормальное значение: 75% и более);
- крайне неустойчивое финансовое положение по величине собственных оборотных средств.

Согласно проведенному анализу финансовое положение ООО "СИЛЬНОЕ МЕСТО" можно оценить как удовлетворительное – основные показатели укладывается в норматив или близки к нему. Финансовое состояние организации позволяет осуществлять эффективную финансово-хозяйственную деятельность, сохраняя возможность для привлечения необходимых кредитных ресурсов.