

Пояснительная записка к бухгалтерской отчетности

1. Сведения об организации

Наименование юридического лица:

ОБЩЕСТВО С ОГРАНИЧЕННОЙ ОТВЕТСТВЕННОСТЬЮ НПФ ПРОГРЕСС

Идентификационный номер налогоплательщика (ИНН): 6662122650

Код причины постановки на учет (КПП): 668501001

Основным видом деятельности, который является преобладающим и имеет приоритетное значение для организации, является аренда и управление собственным или арендованным нежилым недвижимым имуществом (ОКВЭД 68.20.2).

2. Анализ финансового положения

2.1. Структура имущества и источники его формирования

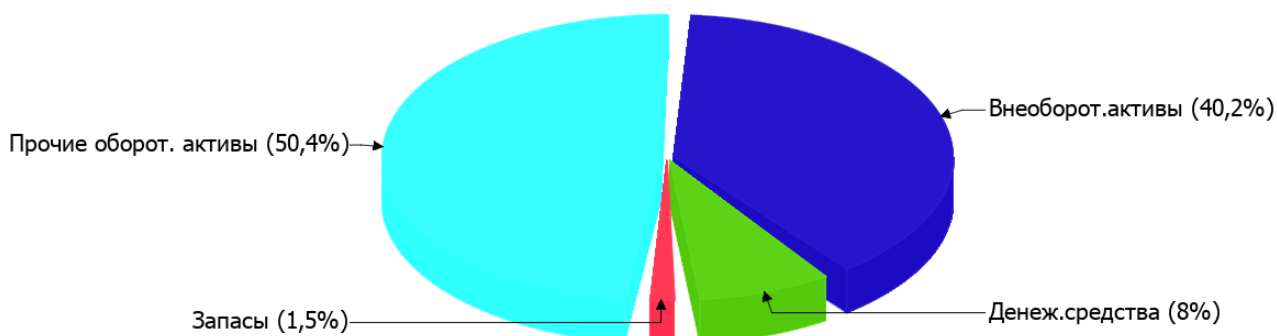
Показатель	Значение показателя				Изменение за анализируемый период	
	в тыс. руб.		в % к валюте баланса		тыс. руб. (гр.3- гр.2)	± % ((гр.3- гр.2) : гр.2)
	31.12.2022	31.12.2023	на начало анализируемого периода (31.12.2022)	на конец анализируемого периода (31.12.2023)		
Актив						
Внеоборотные активы	327	327	34,6	40,2	-	-
Оборотные	618	487	65,4	59,8	-131	-21,2
Пассив						
Собственный капитал	758	694	80,2	85,3	-64	-8,4
Долгосрочные обязательства	-	-	-	-	-	-
Краткосрочные обязательства	187	120	19,8	14,7	-67	-35,8
Валюта баланса	945	814	100	100	-131	-13,9

* Без доходов будущих периодов, включенных в собственный капитал.

Активы на последний день анализируемого периода характеризуются соотношением: 40,2% внеоборотных активов и 59,8% текущих. Активы организации за весь период уменьшились на 131 тыс. руб. (на 13,9%). Учитывая уменьшение активов, необходимо отметить, что собственный капитал уменьшился в меньшей степени – на 8,4%. отстающее снижение собственного капитала относительно общего изменения активов является положительным показателем.

На диаграмме ниже представлена структура активов организации в разрезе основных групп:

Структура активов организации на 31 декабря 2023 г.



Снижение величины активов организации связано со снижением следующих позиций актива бухгалтерского баланса (в скобках указана доля изменения статьи в общей сумме всех отрицательно изменившихся статей):

- финансовые и другие оборотные активы – 98 тыс. руб. (74,8%)
- денежные средства и денежные эквиваленты – 33 тыс. руб. (25,2%)

Одновременно, в пассиве баланса снижение наблюдается по строкам:

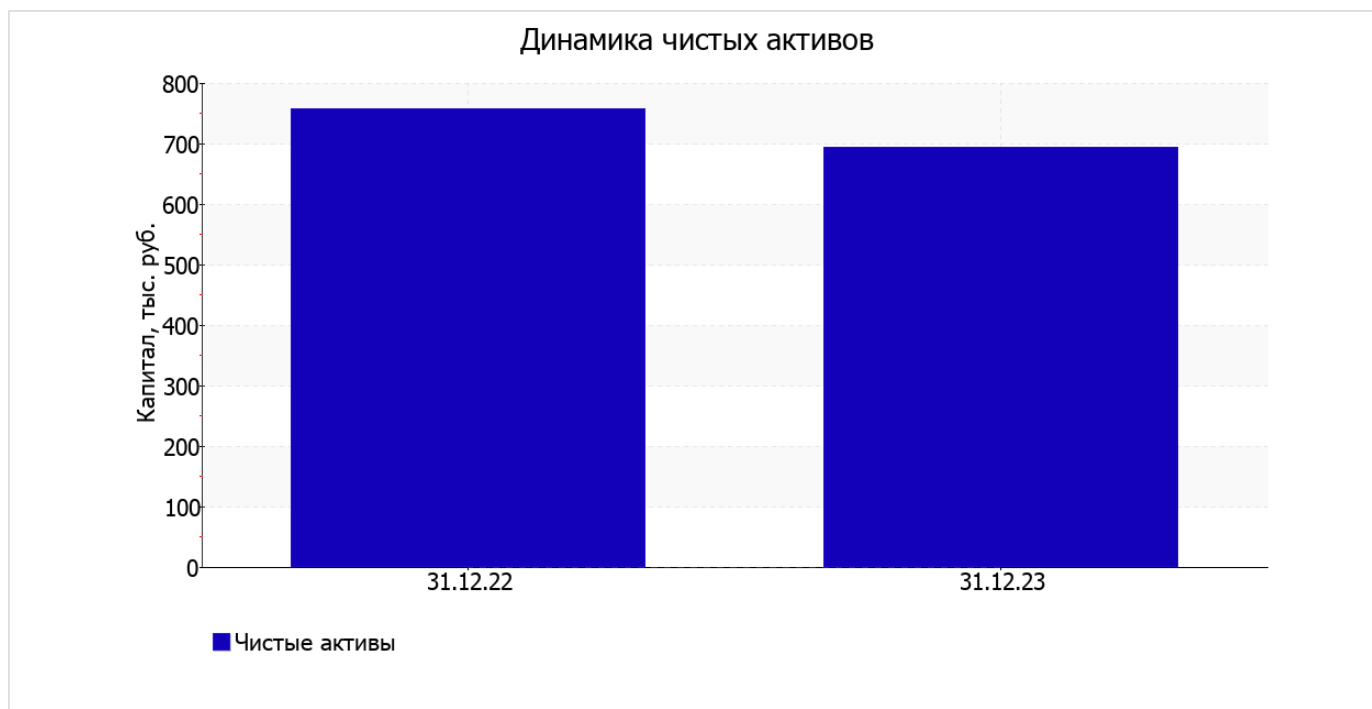
- кредиторская задолженность – 67 тыс. руб. (51,1%)
- капитал и резервы – 64 тыс. руб. (48,9%)

на 31.12.2023 значение собственного капитала составило 694 тыс. руб. за весь рассматриваемый период изменение собственного капитала составило -64 тыс. руб.

2.2. Оценка стоимости чистых активов организации

Показатель	Значение показателя				Изменение	
	в тыс. руб.		в % к валюте баланса		тыс. руб. (гр.3-гр.2)	± % ((гр.3- гр.2) : гр.2)
	31.12.2022	31.12.2023	на начало анализируемого периода (31.12.2022)	на конец анализируемого периода (31.12.2023)		
1. Чистые активы	758	694	80,2	85,3	-64	-8,4

Имеющаяся величина чистых активов положительно характеризует финансовое положение, полностью удовлетворяя требованиям нормативных актов к величине чистых активов организации. Однако, определив текущее состояние показателя, следует отметить снижение чистых активов на 8,4% за весь рассматриваемый период. Несмотря на нормальную относительно уставного капитала величину чистых активов, их дальнейшее снижение может привести к ухудшению данного соотношения. На следующем графике наглядно представлена динамика чистых активов.



2.3. Анализ финансовой устойчивости организации

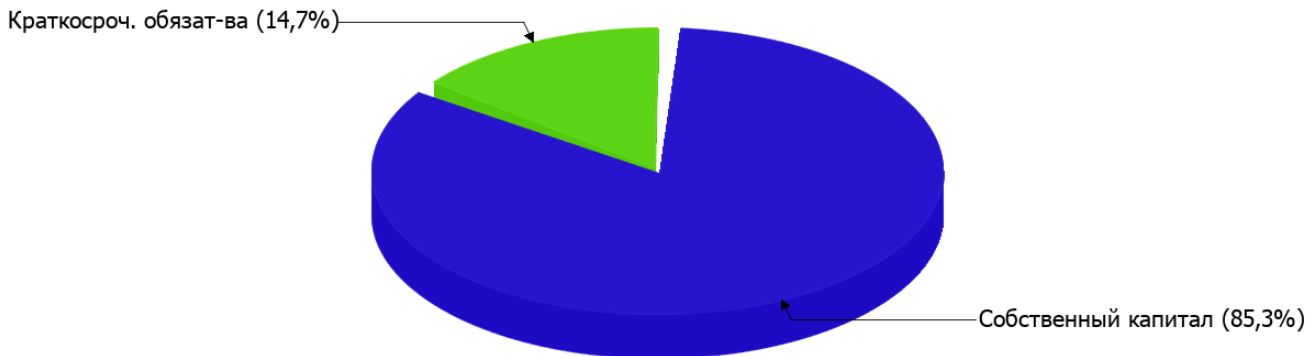
2.3.1. Основные показатели финансовой устойчивости организации

Показатель	Значение показателя		Изменение показателя (гр.3-гр.2)	Описание показателя и его нормативное значение
	31.12.2022	31.12.2023		
Коэффициент автономии	0,8	0,85	+0,05	Отношение собственного капитала к общей сумме капитала. нормальное значение для данной отрасли: не менее 0,55 (оптимальное 0,65-0,75).
Коэффициент обеспеченности собственными оборотными средствами	0,7	0,75	+0,05	Отношение собственных оборотных средств к оборотным активам. нормальное значение: 0,1 и более.
Коэффициент покрытия инвестиций	0,8	0,85	+0,05	Отношение собственного капитала и долгосрочных обязательств к общей сумме капитала. нормальное значение для данной отрасли: 0,8 и более.
Коэффициент обеспеченности запасов	35,92	30,58	-5,34	Отношение собственных оборотных средств к стоимости запасов. нормальное значение: 0,5 и более.
Коэффициент краткосрочной задолженности	1	1	-	Отношение краткосрочной задолженности к общей сумме задолженности.

Коэффициент автономии организации на 31 декабря 2023 г. составил **0,85**. Данный коэффициент характеризует степень зависимости организации от заемного капитала. Полученное здесь значение говорит о слишком осторожном отношении ОБЩЕСТВО С ОГРАНИЧЕННОЙ ОТВЕТСТВЕННОСТЬЮ НПФ ПРОГРЕСС к привлечению заемных денежных средств (собственный капитал составляет **85%** в общем капитале организации). коэффициент автономии за последний год явно вырос (**+0,05**).

Структура капитала организации представлена ниже на диаграмме: При этом необходимо отметить, что долгосрочные обязательства не нашли отражение на диаграмме ввиду их отсутствия.

Структура капитала организации на 31 декабря 2023 г.



коэффициент обеспеченности собственными оборотными средствами на 31.12.2023 составил **0,75**; это на **0,05** превышает значение коэффициента обеспеченности собственными оборотными средствами на 31 декабря 2022 г. на 31 декабря 2023 г. коэффициент демонстрирует очень хорошее значение.

за год наблюдалось ощутимое повышение коэффициента покрытия инвестиций, составившее **0,05** – до **0,85**. Значение коэффициента на последний день анализируемого периода (31.12.2023) соответствует нормативному значению.

коэффициент обеспеченности материальных запасов по состоянию на 31.12.2023 равнялся **30,58**. за весь анализируемый период коэффициент обеспеченности материальных запасов заметно уменьшился (на **5,34**). на последний день анализируемого периода (31.12.2023) коэффициент обеспеченности материальных запасов демонстрирует вполне соответствующее нормальному значению.

Коэффициент краткосрочной задолженности организации показывает на отсутствие долгосрочной задолженности при 100% краткосрочной.

2.4. Ликвидность

Показатель ликвидности	Значение показателя		Изменение показателя (гр.3 - гр.2)	Расчет, рекомендованное значение
	31.12.2022	31.12.2023		
Коэффициент текущей (общей) ликвидности	3,3	4,06	+0,76	Отношение текущих активов к краткосрочным обязательствам. нормальное значение: 2 и более.
Коэффициент абсолютной ликвидности	0,52	0,54	+0,02	Отношение денежных средств и их эквивалентов к краткосрочным обязательствам. нормальное значение: 0,2 и более.

[На конец периода] при норме 2 коэффициент текущей (общей) ликвидности имеет значение **4,06**. При этом за последний год коэффициент вырос на **0,76**.

При норме 0,2 значение коэффициента абсолютной ликвидности составило **0,54**. [За весь период] коэффициент абсолютной ликвидности вырос на **0,02**.

3. Анализ эффективности деятельности организации

3.1. Обзор результатов деятельности

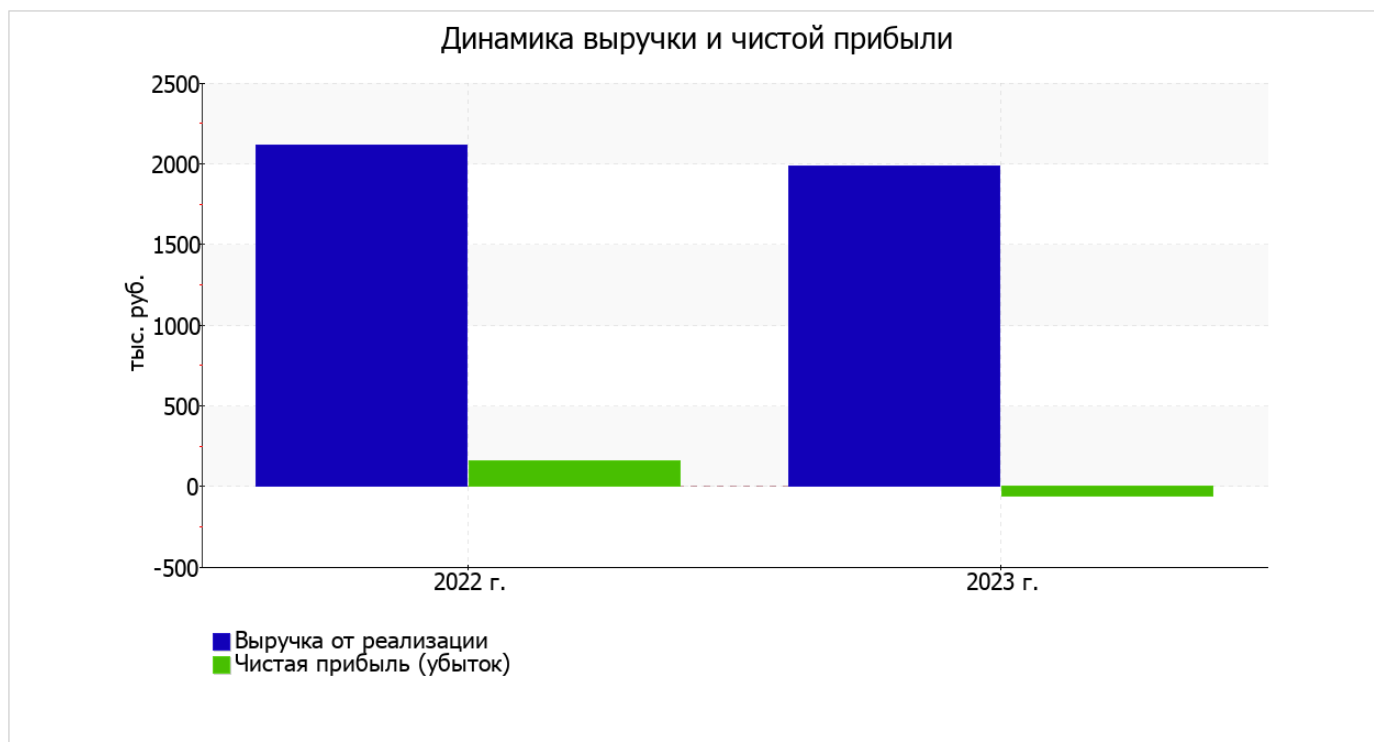
В приведенной ниже таблице обобщены основные финансовые результаты деятельности ОБЩЕСТВО С ОГРАНИЧЕННОЙ ОТВЕТСТВЕННОСТЬЮ НПФ ПРОГРЕСС за весь рассматриваемый период и аналогичный период прошлого года.

По данным "Отчета о финансовых результатах" за год организация получила прибыль от продаж в размере 57 тыс. руб., что составляет 2,9% от выручки. По сравнению с аналогичным периодом прошлого года прибыль от продаж снизилась на 187 тыс. руб., или на 76,6%.

По сравнению с прошлым периодом в текущем наблюдалось уменьшение выручки от продаж на 127 тыс. руб. при одновременном увеличении на 60 тыс. руб. расходов по обычной деятельности.

Показатель	Значение показателя, тыс. руб.		Изменение показателя		Средне- годовая величина, тыс. руб.
	2022 г.	2023 г.	тыс. руб. (гр.3 - гр.2)	± % ((3-2) : 2)	
1. Выручка	2 115	1 988	-127	-6	2 052
2. Расходы по обычным видам деятельности	1 871	1 931	+60	+3,2	1 901
3. Прибыль (убыток) от продаж (1-2)	244	57	-187	-76,6	151
4. Прочие доходы и расходы, кроме процентов к уплате	-61	-99	-38	↓	-80
5. ЕВИТ (прибыль до уплаты процентов и налогов) (3+4)	183	-42	-225	↓	71
6. Проценты к уплате	-	-	-	-	-
7. Налоги на прибыль (доходы)	22	21	-1	-4,5	22
8. Чистая прибыль (убыток) (5-6-7)	161	-63	-224	↓	49

Изменение выручки наглядно представлено ниже на графике.



3.2. Анализ рентабельности

Показатели рентабельности	Значения показателя (в %, или в копейках с рубля)		Изменение показателя	
	2022 г.	2023 г.	коп., (гр.3 - гр.2)	± % ((3-2) : 2)
1. Рентабельность продаж (величина прибыли от продаж в каждом рубле выручки). нормальное значение для данной отрасли: 13% и более.	11,5	2,9	-8,6	-75,1
2. Рентабельность продаж по ЕВІТ (величина прибыли от продаж до уплаты процентов и налогов в каждом рубле выручки).	8,7	-2,1	-10,8	↓
3. Рентабельность продаж по чистой прибыли (величина чистой прибыли в каждом рубле выручки). нормальное значение для данной отрасли: 6% и более.	7,6	-3,2	-10,8	↓

Только первый показатель рентабельности за период с 01.01.2023 по 31.12.2023, приведенный в таблице, имеет положительные значения, поскольку организацией за данный период получена прибыль от продаж. Однако в целом от финансово-хозяйственной деятельности получен убыток, что и обусловило отрицательное значение двух других показателей рентабельности.

прибыль от продаж в анализируемом периоде составляет 2,9% от полученной выручки. Тем не менее, имеет место отрицательная динамика рентабельности обычных видов деятельности по сравнению с данным показателем за такой же период прошлого года (-8,6%).

Показатель рентабельности, рассчитанный как отношение прибыли до процентов к уплате и налогообложения (ЕВІТ) к выручке организации, за 2023 год составил -2,1%. То есть в каждом рубле выручки ОБЩЕСТВО С ОГРАНИЧЕННОЙ ОТВЕТСТВЕННОСТЬЮ НПФ ПРОГРЕСС содержалось -2,1 коп. убытка до налогообложения и процентов к уплате.



Рентабельность использования вложенного в предпринимательскую деятельность капитала представлена в следующей таблице.

Показатель рентабельности	Значение показателя, %	Расчет показателя
	2023 г.	
Рентабельность собственного капитала (ROE)	-8,7	Отношение чистой прибыли к средней величине собственного капитала. нормальное значение для данной отрасли: 14% и более.
Рентабельность активов (ROA)	-7,2	Отношение чистой прибыли к средней стоимости активов. нормальное значение для данной отрасли: не менее 7%.
Прибыль на задействованный капитал (ROCE)	-5,8	Отношение прибыли до уплаты процентов и налогов (ЕБИТ) к собственному капиталу и долгосрочным обязательствам.

[За последний период] каждый рубль собственного капитала организации обеспечил убыток в размере **0,087** руб. за последний год значение рентабельности активов, равное **-7,2%**, является крайне неудовлетворительным.

3.3. Расчет показателей деловой активности (оборачиваемости)

Далее в таблице рассчитаны показатели оборачиваемости ряда активов, характеризующие скорость возврата вложенных в предпринимательскую деятельность денежных средств, а также показатель оборачиваемости кредиторской задолженности при расчетах с поставщиками и подрядчиками.

Показатель оборачиваемости	Значение в днях	Коэфф. 2023 г.
	2023 г.	
Оборачиваемость оборотных средств (отношение средней величины оборотных активов к среднедневной выручке*; нормальное значение для данной отрасли: 153 и менее дн.)	101	3,6
Оборачиваемость запасов (отношение средней стоимости запасов к среднедневной себестоимости проданных товаров; нормальное значение для данной отрасли: не более 4 дн.)	–	–
Оборачиваемость кредиторской задолженности (отношение средней величины кредиторской задолженности к среднедневной выручке)	28	13
Оборачиваемость активов (отношение средней стоимости активов к среднедневной выручке; нормальное значение для данной отрасли: 449 и менее дн.)	161	2,3
Оборачиваемость собственного капитала (отношение средней величины собственного капитала к среднедневной выручке)	133	2,7

* Приведен расчет показателя в днях. Значение коэффициента равно отношению 365 к значению показателя в днях.

Оборачиваемость активов в течение анализируемого периода показывает, что организация получает выручку, равную сумме всех имеющихся активов за 161 календарный день.

4. Выводы по результатам анализа

Ниже обобщены ключевые финансовые показатели ОБЩЕСТВО С ОГРАНИЧЕННОЙ ОТВЕТСТВЕННОСТЬЮ НПФ ПРОГРЕСС за весь анализируемый период

Приведенные ниже 4 показателя финансового положения организации имеют исключительно хорошие значения:

- на последний день анализируемого периода значение коэффициента обеспеченности собственными оборотными средствами (0,75) можно характеризовать как полностью укладывающееся в норму;
- коэффициент текущей (общей) ликвидности полностью соответствует нормативному значению;
- коэффициент абсолютной ликвидности полностью соответствует нормативному значению;
- абсолютная финансовая устойчивость по величине излишка собственных оборотных средств.

Приведенные ниже 4 показателя финансового положения организации имеют хорошие значения:

- доля собственного капитала неоправданно высока (85%);
- чистые активы превышают уставный капитал, однако за весь анализируемый период произошло снижение величины чистых активов;
- отстающее снижение собственного капитала относительно общего изменения активов организации;
- коэффициент покрытия инвестиций имеет нормальное значение (доля собственного капитала и долгосрочных обязательств составляет 85% в общей сумме капитала организации).

Показатели результатов деятельности организации, имеющие критические значения:

- убыток от финансово-хозяйственной деятельности за период 01.01–31.12.2023 составил -63 тыс. руб.;
- отрицательная динамика финансового результата до процентов к уплате и налогообложения (ЕВИТ) на рубль выручки организации (-10,8 коп. от данного показателя за аналогичный период года, предшествующего отчетному).

Среди всех полученных в ходе анализа показателей имеется один, имеющий значение на границе нормативного – за 2023 год получена прибыль от продаж (57 тыс. руб.), хотя и наблюдалась ее отрицательная динамика по сравнению с аналогичным периодом прошлого года (-187 тыс. руб.).

Негативно результаты деятельности организации характеризует следующий показатель – значительное падение рентабельности продаж (-8,6 процентных пункта от рентабельности за такой же период прошлого года (01.01–31.12.2022) равной 11,5%).

Приведенный анализ свидетельствует о положительном финансовом состоянии ОБЩЕСТВО С ОГРАНИЧЕННОЙ ОТВЕТСТВЕННОСТЬЮ НПФ ПРОГРЕСС, возможности отвечать по своим обязательствам. Финансовое состояние организации позволяют использовать не только внутренние ресурсы, но и привлекать заемные средства.