

Пояснительная записка к бухгалтерской отчетности

1. Сведения об организации

Наименование юридического лица:

ОБЩЕСТВО С ОГРАНИЧЕННОЙ ОТВЕТСТВЕННОСТЬЮ "ФОКУС-ГРУПП"

Идентификационный номер налогоплательщика (ИНН): 1900001030

Код причины постановки на учет (КПП): 190001001

Основным видом деятельности, который является преобладающим и имеет приоритетное значение для организации, является деятельность в области права (ОКВЭД 69.10).

2. Анализ финансового положения

2.1. Структура имущества и источники его формирования

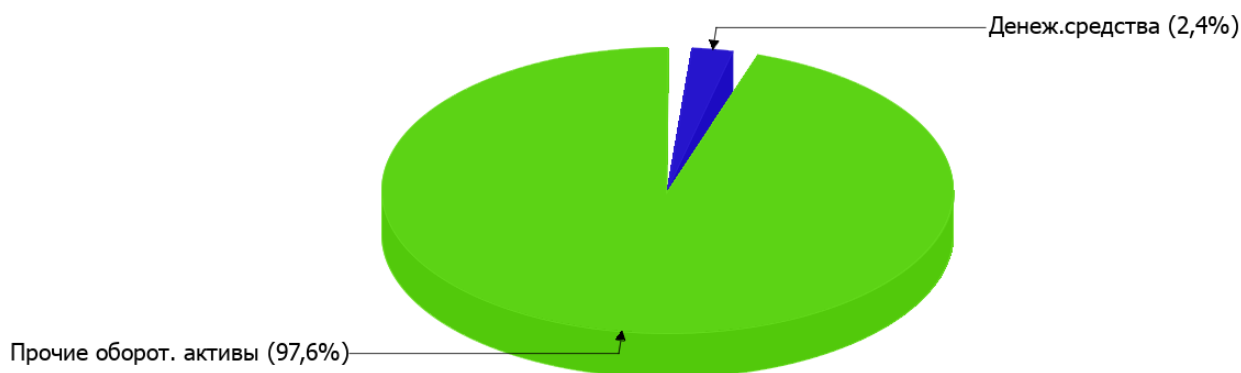
Показатель	Значение показателя				Изменение за анализируемый период	
	в тыс. руб.		в % к валюте баланса		тыс. руб. (гр.3- гр.2)	± % ((гр.3- гр.2) : гр.2)
	31.12.2022	31.12.2023	на начало анализируемого периода (31.12.2022)	на конец анализируемого периода (31.12.2023)		
Актив						
Внеоборотные активы	–	–	–	–	–	–
Оборотные	351	424	100	100	+73	+20,8
Пассив						
Собственный капитал	296	346	84,3	81,6	+50	+16,9
Долгосрочные обязательства	–	32	–	7,5	+32	–
Краткосрочные обязательства	55	46	15,7	10,8	-9	-16,4
Валюта баланса	351	424	100	100	+73	+20,8

* Без доходов будущих периодов, включенных в собственный капитал.

Активы на 31.12.2023 характеризуются отсутствием внеоборотных средств при 100% текущих активов. Активы организации за весь период увеличились на 73 тыс. руб. (на 20,8%). Учитывая увеличение активов, необходимо отметить, что собственный капитал увеличился в меньшей степени – на 16,9%. отстающее увеличение собственного капитала относительно общего изменения активов является негативным показателем.

Наглядно соотношение основных групп активов организации представлено ниже на диаграмме:

Структура активов организации на 31 декабря 2023 г.



Рост активов организации связан с ростом показателя по строке "финансовые и другие оборотные активы" на 108 тыс. руб. (или 100% вклада в прирост активов).

Одновременно, в пассиве баланса прирост наблюдается по строкам:

- капитал и резервы – 50 тыс. руб. (61%)
- долгосрочные заемные средства – 32 тыс. руб. (39%)

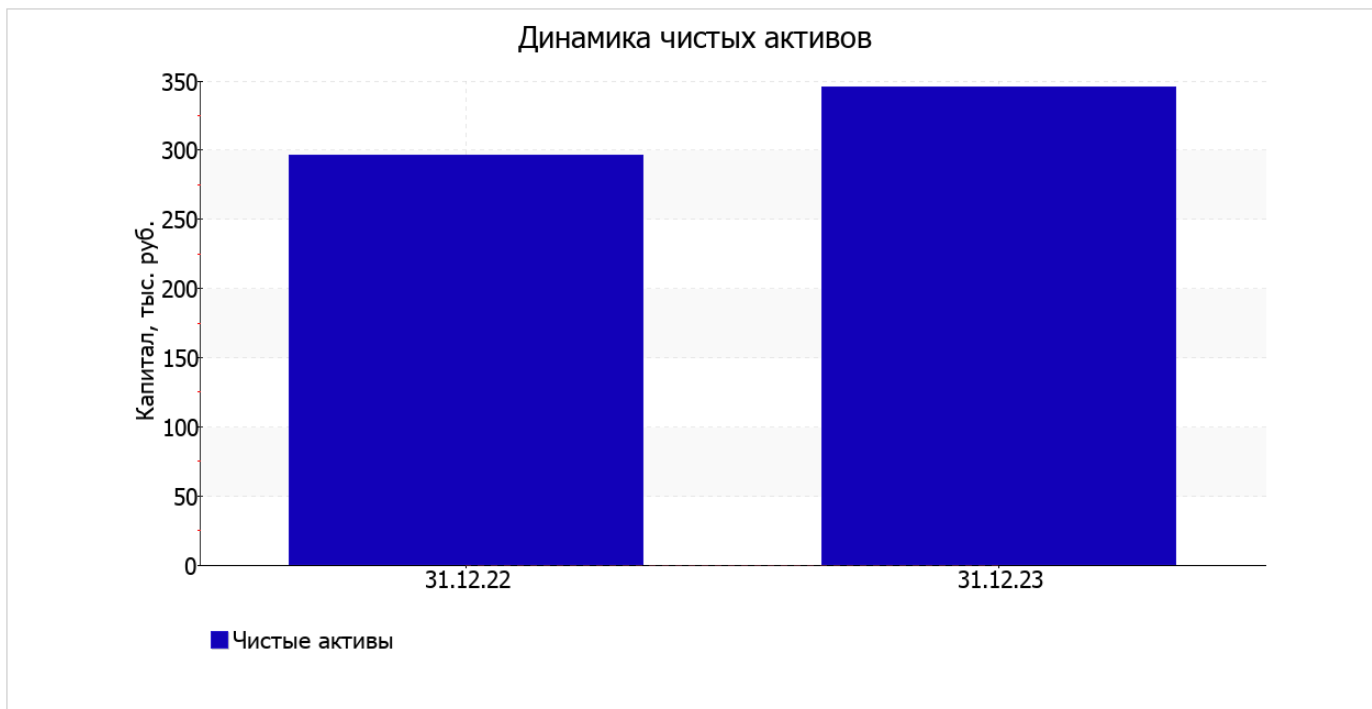
Среди отрицательно изменившихся статей баланса можно выделить "денежные средства и денежные эквиваленты" в активе и "кредиторская задолженность" в пассиве (-35 тыс. руб. и -9 тыс. руб. соответственно).

на 31.12.2023 собственный капитал организации равнялся 346 тыс. руб. за последний год собственный капитал организации явно вырос (+50 тыс. руб.).

2.2. Оценка стоимости чистых активов организации

Показатель	Значение показателя				Изменение	
	в тыс. руб.		в % к валюте баланса		тыс. руб. (гр.3-гр.2)	± % ((гр.3-гр.2) : гр.2)
	31.12.2022	31.12.2023	на начало анализируемого периода (31.12.2022)	на конец анализируемого периода (31.12.2023)		
1. Чистые активы	296	346	84,3	81,6	+50	+16,9

Имеющаяся величина чистых активов положительно характеризует финансовое положение, полностью удовлетворяя требованиям нормативных актов к величине чистых активов организации. Более того следует отметить увеличение чистых активов на 16,9% в течение анализируемого периода. Превышение чистых активов над уставным капиталом и в то же время их увеличение за период говорит о хорошем финансовом положении организации по данному признаку. Ниже на графике представлено изменение чистых активов организации.



2.3. Анализ финансовой устойчивости организации

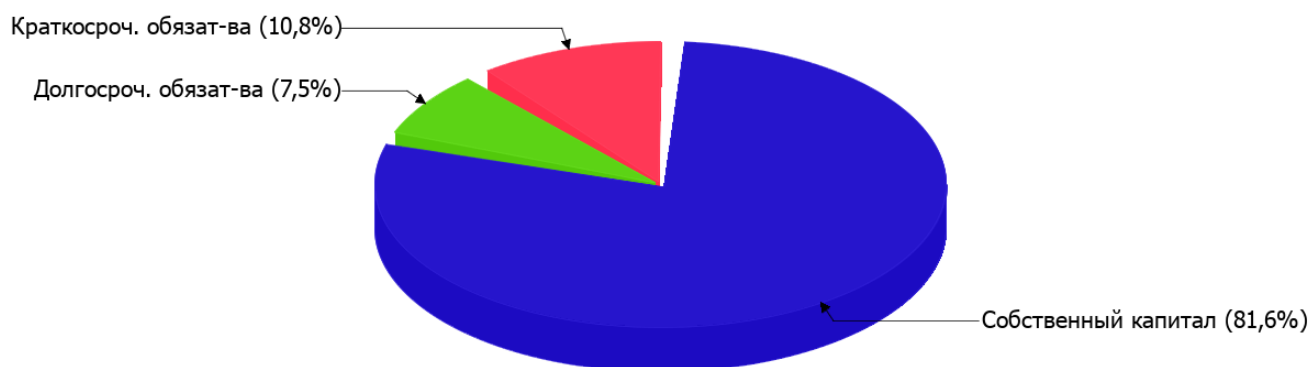
2.3.1. Основные показатели финансовой устойчивости организации

Показатель	Значение показателя		Изменение показателя (гр.3-гр.2)	Описание показателя и его нормативное значение
	31.12.2022	31.12.2023		
Коэффициент автономии	0,84	0,82	-0,02	Отношение собственного капитала к общей сумме капитала. нормальное значение: 0,45 и более (оптимальное 0,55-0,7).
Коэффициент обеспеченности собственными оборотными средствами	0,84	0,82	-0,02	Отношение собственных оборотных средств к оборотным активам. нормальное значение: 0,1 и более.
Коэффициент покрытия инвестиций	0,84	0,89	+0,05	Отношение собственного капитала и долгосрочных обязательств к общей сумме капитала. нормальное значение для данной отрасли: не менее 0,7.
Коэффициент обеспеченности запасов	–	–	–	Отношение собственных оборотных средств к стоимости запасов. нормальное значение: не менее 0,5.
Коэффициент краткосрочной задолженности	1	0,59	-0,41	Отношение краткосрочной задолженности к общей сумме задолженности.

Коэффициент автономии организации на 31.12.2023 составил **0,82**. Данный коэффициент характеризует степень зависимости организации от заемного капитала. Полученное здесь значение говорит о слишком осторожном отношении ОБЩЕСТВО С ОГРАНИЧЕННОЙ ОТВЕТСТВЕННОСТЬЮ "ФОКУС-ГРУПП" к привлечению заемных денежных средств (собственный капитал составляет **82%** в общем капитале организации). за год наблюдалось слабое уменьшение коэффициента автономии (**-0,02**).

На диаграмме ниже наглядно представлена структура капитала организации:

Структура капитала организации на 31 декабря 2023 г.



по состоянию на 31.12.2023 значение коэффициента обеспеченности собственными оборотными средствами составило **0,82**, что всего на **0,02** меньше, чем на начало анализируемого периода (31.12.2022). на последний день анализируемого периода (31.12.2023) коэффициент демонстрирует очень хорошее значение.

в течение анализируемого периода коэффициент покрытия инвестиций заметно вырос до **0,89** (т.е. на **0,05**). Значение коэффициента по состоянию на 31.12.2023 вполне соответствует норме (доля собственного капитала и долгосрочных обязательств в общей сумме капитала организации составляет **89%**).

По коэффициенту краткосрочной задолженности видно, что на 31.12.2023 доля долгосрочной задолженности в общих долгах организации составляет 41%. При этом за весь анализируемый период доля долгосрочной задолженности выросла на 41%.

2.4. Ликвидность

Показатель ликвидности	Значение показателя		Изменение показателя (гр.3 - гр.2)	Расчет, рекомендованное значение
	31.12.2022	31.12.2023		
Коэффициент текущей (общей) ликвидности	6,38	9,22	+2,84	Отношение текущих активов к краткосрочным обязательствам. нормальное значение: 2 и более.
Коэффициент абсолютной ликвидности	0,82	0,22	-0,6	Отношение денежных средств и их эквивалентов к краткосрочным обязательствам. нормальное значение: 0,2 и более.

[На конец периода] коэффициент текущей ликвидности имеет значение, соответствующее норме (**9,22** при нормативном значении 2). [За весь период] коэффициент вырос на **2,84**.

При норме 0,2 значение коэффициента абсолютной ликвидности составило **0,22**. В тоже время в течение анализируемого периода коэффициент абсолютной ликвидности снизился на **-0,6**.

3. Анализ эффективности деятельности организации

3.1. Обзор результатов деятельности

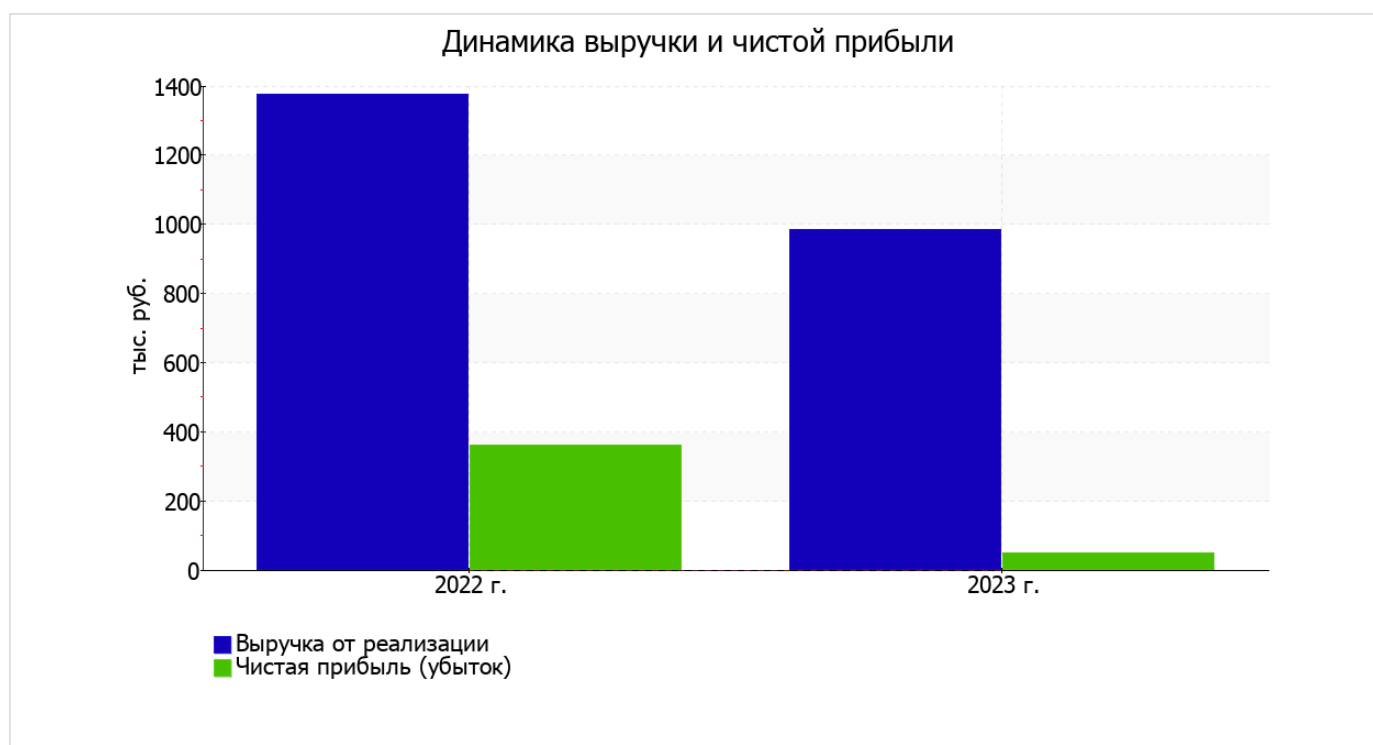
Ниже в таблице приведены основные финансовые результаты деятельности ОБЩЕСТВО С ОГРАНИЧЕННОЙ ОТВЕТСТВЕННОСТЬЮ "ФОКУС-ГРУПП" за весь анализируемый период и аналогичный период прошлого года.

Из "Отчета о финансовых результатах" следует, что за год организация получила прибыль от продаж в размере 81 тыс. руб., что составляет 8,2% от выручки. По сравнению с аналогичным периодом прошлого года прибыль от продаж снизилась на 334 тыс. руб., или на 80,5%.

По сравнению с прошлым периодом в текущем снизилась как выручка от продаж, так и расходы по обычной деятельности (на 391 и 57 тыс. руб. соответственно). Причем в процентном отношении изменение выручки (-28,4%) опережает изменение расходов (-5,9%)

Показатель	Значение показателя, тыс. руб.		Изменение показателя		Средне- годовая величина, тыс. руб.
	2022 г.	2023 г.	тыс. руб. (гр.3 - гр.2)	± % ((3-2) : 2)	
1. Выручка	1 375	984	-391	-28,4	1 180
2. Расходы по обычным видам деятельности	960	903	-57	-5,9	932
3. Прибыль (убыток) от продаж (1-2)	415	81	-334	-80,5	248
4. Прочие доходы и расходы, кроме процентов к уплате	-26	-6	+20	↑	-16
5. ЕВИТ (прибыль до уплаты процентов и налогов) (3+4)	389	75	-314	-80,7	232
6. Проценты к уплате	-	8	+8	-	4
7. Налоги на прибыль (доходы)	28	17	-11	-39,3	23
8. Чистая прибыль (убыток) (5-6-7)	361	50	-311	-86,1	206

Ниже на графике наглядно представлено изменение выручки и прибыли ОБЩЕСТВО С ОГРАНИЧЕННОЙ ОТВЕТСТВЕННОСТЬЮ "ФОКУС-ГРУПП" в течение всего анализируемого периода.



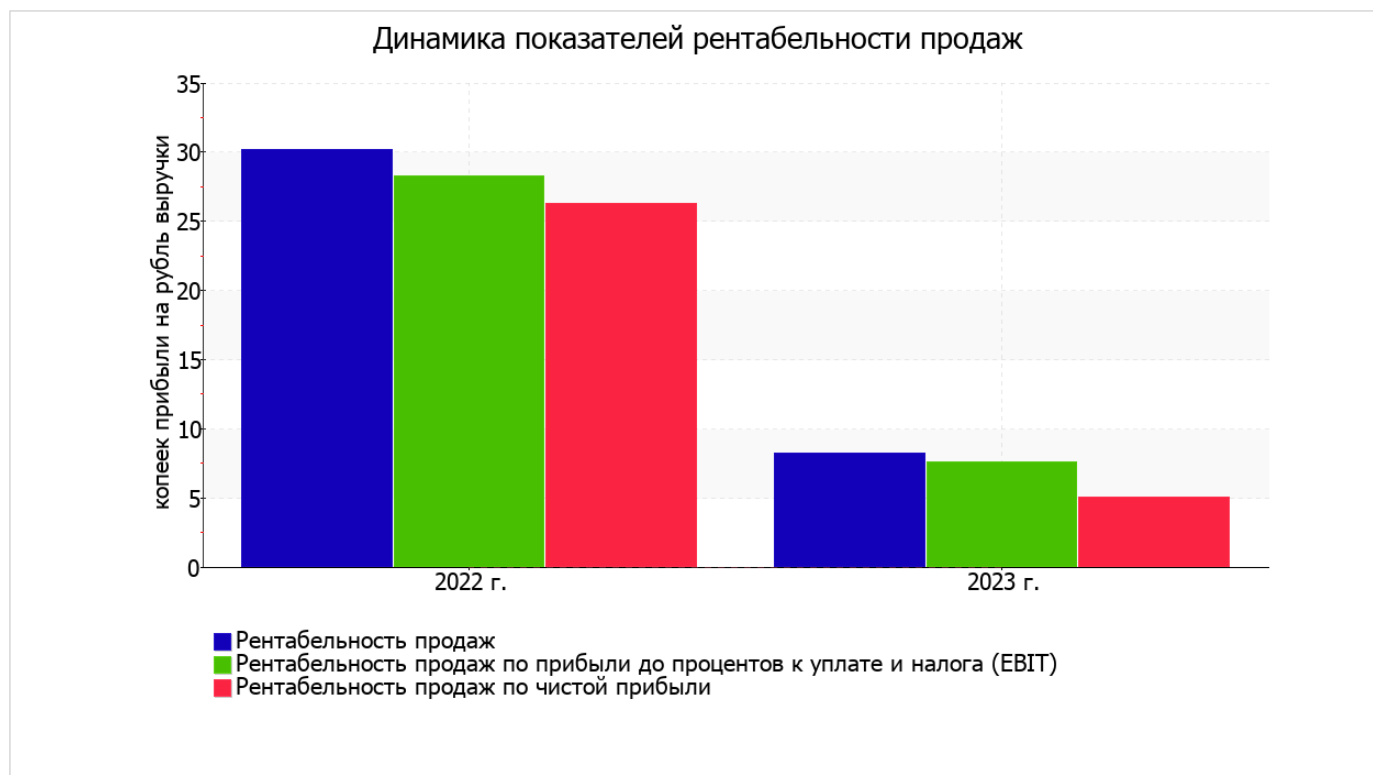
3.2. Анализ рентабельности

Показатели рентабельности	Значения показателя (в %, или в копейках с рубля)		Изменение показателя	
	2022 г.	2023 г.	коп., (гр.3 - гр.2)	± % ((3-2) : 2)
1. Рентабельность продаж (величина прибыли от продаж в каждом рубле выручки). нормальное значение для данной отрасли: 12% и более.	30,2	8,2	-22	-72,7
2. Рентабельность продаж по ЕВИТ (величина прибыли от продаж до уплаты процентов и налогов в каждом рубле выручки).	28,3	7,6	-20,7	-73,1
3. Рентабельность продаж по чистой прибыли (величина чистой прибыли в каждом рубле выручки). нормальное значение для данной отрасли: 6% и более.	26,3	5,1	-21,2	-80,6

Все три показателя рентабельности за период с 01.01.2023 по 31.12.2023, приведенные в таблице, имеют положительные значения, поскольку организацией получена как прибыль от продаж, так и в целом прибыль от финансово-хозяйственной деятельности за данный период.

[За последний период] организация по обычным видам деятельности получила прибыль в размере 8,2 копеек с каждого рубля выручки от реализации. Однако имеет место отрицательная динамика рентабельности продаж по сравнению с данным показателем за аналогичный период прошлого года (-22 коп.).

Показатель рентабельности, рассчитанный как отношение прибыли до процентов к уплате и налогообложения (ЕВИТ) к выручке организации, за последний год составил 7,6%. То есть в каждом рубле выручки ОБЩЕСТВО С ОГРАНИЧЕННОЙ ОТВЕТСТВЕННОСТЬЮ "ФОКУС-ГРУПП" содержалось 7,6 коп. прибыли до налогообложения и процентов к уплате.



В следующей таблице представлена рентабельность использования вложенного в предпринимательскую деятельность капитала.

Показатель рентабельности	Значение показателя, %	Расчет показателя
	2023 г.	
Рентабельность собственного капитала (ROE)	15,6	Отношение чистой прибыли к средней величине собственного капитала. нормальное значение для данной отрасли: 18% и более.
Рентабельность активов (ROA)	12,9	Отношение чистой прибыли к средней стоимости активов. нормальное значение: 12% и более.
Прибыль на задействованный капитал (ROCE)	22,3	Отношение прибыли до уплаты процентов и налогов (ЕБИТ) к собственному капиталу и долгосрочным обязательствам.

[За последний период] каждый рубль собственного капитала организации принес чистую прибыль в размере 0,156 руб.

за 2023 год рентабельность активов имеет нормальное значение, равное 12,9%.

3.3. Расчет показателей деловой активности (оборачиваемости)

В следующей таблице рассчитаны показатели оборачиваемости ряда активов, характеризующие скорость возврата вложенных в предпринимательскую деятельность средств, а также показатель оборачиваемости кредиторской задолженности при расчетах с поставщиками и подрядчиками.

Показатель оборачиваемости	Значение в днях	Коэфф. 2023 г.
	2023 г.	
Оборачиваемость оборотных средств (отношение средней величины оборотных активов к среднесуточной выручке*; нормальное значение для данной отрасли: не более 110 дн.)	144	2,5
Оборачиваемость запасов (отношение средней стоимости запасов к среднесуточной себестоимости проданных товаров; нормальное значение: 4 и менее дн.)	–	–
Оборачиваемость кредиторской задолженности (отношение средней величины кредиторской задолженности к среднесуточной выручке)	19	19,5
Оборачиваемость активов (отношение средней стоимости активов к среднесуточной выручке; нормальное значение для данной отрасли: 123 и менее дн.)	144	2,5
Оборачиваемость собственного капитала (отношение средней величины собственного капитала к среднесуточной выручке)	119	3,1

* Приведен расчет показателя в днях. Значение коэффициента равно отношению 365 к значению показателя в днях.

Оборачиваемость активов в течение анализируемого периода показывает, что организация получает выручку, равную сумме всех имеющихся активов за 144 календарных дня.

4. Выводы по результатам анализа

По результатам проведенного анализа выделены и сгруппированы по качественному признаку основные показатели финансового положения (по состоянию на 31.12.2023) и результатов деятельности ОБЩЕСТВО С ОГРАНИЧЕННОЙ ОТВЕТСТВЕННОСТЬЮ "ФОКУС-ГРУПП" за весь анализируемый период.

Показатели финансового положения организации, имеющие исключительно хорошие значения:

- чистые активы превышают уставный капитал, к тому же они увеличились за анализируемый период;
- на 31.12.2023 коэффициент обеспеченности собственными оборотными средствами демонстрирует очень хорошее значение, равное **0,82**;
- коэффициент текущей (общей) ликвидности полностью соответствует нормативному значению;
- коэффициент покрытия инвестиций имеет хорошее значение (доля собственного капитала и долгосрочных обязательств составляет **89%** от общего капитала организации);
- абсолютная финансовая устойчивость по величине излишка собственных оборотных средств.

Следующие 4 показателя финансового положения и результатов деятельности организации имеют положительные значения:

- доля собственного капитала неоправданно высока (**82%**);
- коэффициент абсолютной ликвидности соответствует нормативному значению;
- хорошая рентабельность активов (**12,9%** за последний год);
- прибыль от финансово-хозяйственной деятельности за последний год составила **50** тыс. руб.

С отрицательной стороны финансовое положение и результаты деятельности ОБЩЕСТВО С ОГРАНИЧЕННОЙ ОТВЕТСТВЕННОСТЬЮ "ФОКУС-ГРУПП" характеризуют следующие показатели:

- значительное падение рентабельности продаж (**-22** процентных пункта от рентабельности за аналогичный период прошлого года (01.01–31.12.2022) равной **30,2%**);
- отрицательная динамика собственного капитала относительно общего изменения активов организации;
- значительная отрицательная динамика прибыли до процентов к уплате и налогообложения (ЕВИТ) на рубль выручки организации (**-20,7** коп. от данного показателя рентабельности за аналогичный период прошлого года).

Показателем, имеющим значение на границе норматива, является следующий – за последний год получена прибыль от продаж (**81** тыс. руб.), хотя и наблюдалась ее отрицательная динамика по сравнению с аналогичным периодом прошлого года (**-334** тыс. руб.).

Приведенный анализ свидетельствует о положительном финансовом состоянии ОБЩЕСТВО С ОГРАНИЧЕННОЙ ОТВЕТСТВЕННОСТЬЮ "ФОКУС-ГРУПП", возможности отвечать по своим обязательствам. Финансовое состояние организации позволяют использовать не только внутренние ресурсы, но и привлекать заемные средства.