

Пояснительная записка к бухгалтерской отчетности

1. Сведения об организации

Наименование юридического лица:

Общество с ограниченной ответственностью "Экспресс-Сервис"

Идентификационный номер налогоплательщика (ИНН): 2540114895

Код причины постановки на учет (КПП): 254001001

Основным видом деятельности, который является преобладающим и имеет приоритетное значение для организации, является деятельность ресторанов и услуги по доставке продуктов питания (ОКВЭД 56.10).

2. Анализ финансового положения

2.1. Структура имущества и источники его формирования

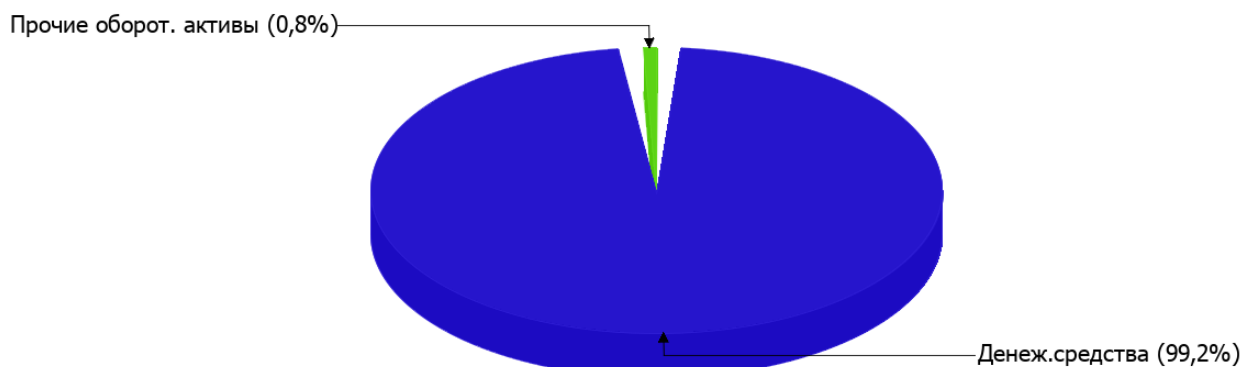
Показатель	Значение показателя				Изменение за анализируемый период	
	в тыс. руб.		в % к валюте баланса		тыс. руб. (гр.3- гр.2)	± % ((гр.3- гр.2) : гр.2)
	31.12.2022	31.12.2023	на начало анализируемого периода (31.12.2022)	на конец анализируемого периода (31.12.2023)		
Актив						
Внеоборотные активы	–	–	–	–	–	–
Оборотные	336	499	100	100	+163	+48,5
Пассив						
Собственный капитал	-701	-564	-208,6	-113	+137	↑
Долгосрочные обязательства	92	92	27,4	18,4	–	–
Краткосрочные обязательства	945	971	281,3	194,6	+26	+2,8
Валюта баланса	336	499	100	100	+163	+48,5

* Без доходов будущих периодов, включенных в собственный капитал.

Активы на 31 декабря 2023 г. характеризуются отсутствием внеоборотных средств при 100% текущих активов. Активы организации в течение анализируемого периода увеличились на 163 тыс. руб. (на 48,5%). Учитывая рост активов, необходимо отметить, что собственный капитал увеличился в меньшей степени – на 19,5%. отстающее увеличение собственного капитала относительно общего изменения активов следует рассматривать как негативный фактор.

На диаграмме ниже наглядно представлено соотношение основных групп активов организации:

Структура активов организации на 31 декабря 2023 г.



Рост активов организации связан, в первую очередь, с ростом показателя по строке "денежные средства и денежные эквиваленты" на **159** тыс. руб. (или **97,5%** вклада в прирост активов).

Одновременно, в пассиве баланса прирост наблюдается по строкам:

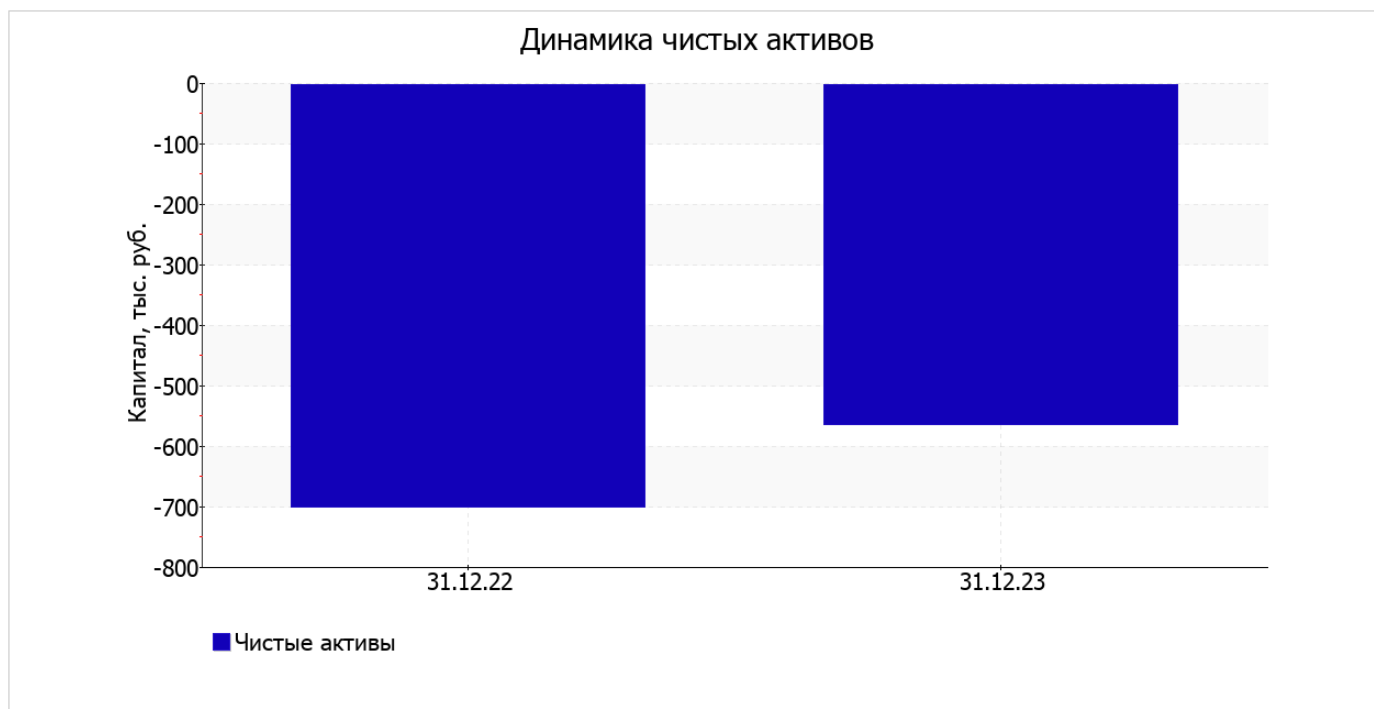
- капитал и резервы – **137** тыс. руб. (**84%**)
- кредиторская задолженность – **26** тыс. руб. (**16%**)

собственный капитал организации по состоянию на 31.12.2023 составил **-564** тыс. руб. за весь анализируемый период имело место заметное повышение собственного капитала на **137** тыс. руб.

2.2. Оценка стоимости чистых активов организации

Показатель	Значение показателя				Изменение	
	в тыс. руб.		в % к валюте баланса		тыс. руб. (гр.3-гр.2)	± % ((гр.3-гр.2) : гр.2)
	31.12.2022	31.12.2023	на начало анализируемого периода (31.12.2022)	на конец анализируемого периода (31.12.2023)		
1. Чистые активы	-701	-564	-208,6	-113	+137	↑

[На конец периода] чистые активы Общество с ограниченной ответственностью "Экспресс-Сервис" составляют отрицательную величину. Отрицательная величина чистых активов негативно характеризует финансовое положение и не удовлетворяет требованиям нормативных актов к величине чистых активов организации. В случае, если стоимость чистых активов общества останется меньше его уставного капитала по окончании финансового года, следующего за вторым финансовым годом или каждым последующим финансовым годом, по окончании которых стоимость чистых активов общества оказалась меньше его уставного капитала, общество не позднее чем через шесть месяцев после окончания соответствующего финансового года обязано уменьшить уставный капитал до размера, не превышающего стоимости его чистых активов, либо принять решение о ликвидации (п. 4 ст. 30 Федерального закона от 08.02.1998 г. N 14-ФЗ "Об обществах с ограниченной ответственностью"). При этом необходимо отметить увеличение чистых активов за весь рассматриваемый период. На конец отчетного периода не соблюдается базовое законодательное требование к величине чистых активов. Тем не менее, сохранение имевшей место тенденции способно в будущем вывести чистые активы предприятия на удовлетворительный уровень. Ниже на графике представлено изменение чистых активов организации.



2.3. Анализ финансовой устойчивости организации

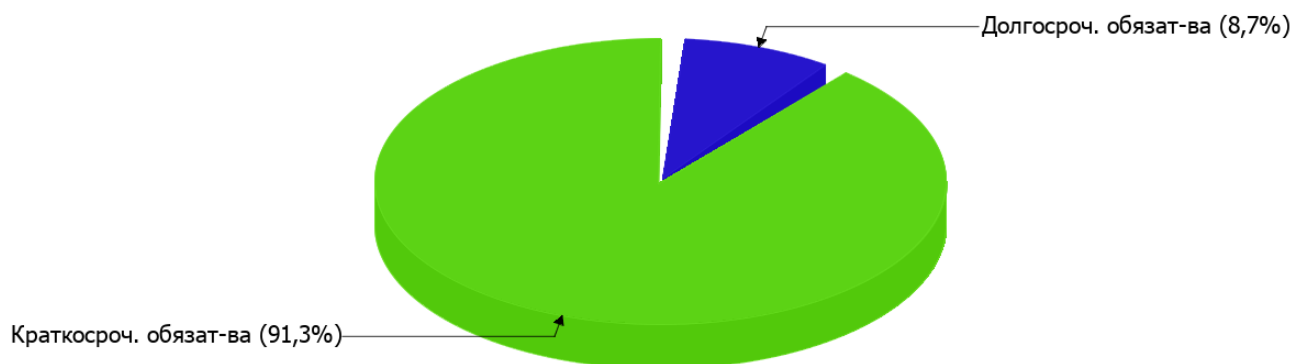
2.3.1. Основные показатели финансовой устойчивости организации

Показатель	Значение показателя		Изменение показателя (гр.3-гр.2)	Описание показателя и его нормативное значение
	31.12.2022	31.12.2023		
Коэффициент автономии	-2,09	-1,13	+0,96	Отношение собственного капитала к общей сумме капитала. нормальное значение: 0,45 и более (оптимальное 0,55-0,7).
Коэффициент обеспеченности собственными оборотными средствами	-2,09	-1,13	+0,96	Отношение собственных оборотных средств к оборотным активам. нормальное значение: 0,1 и более.
Коэффициент покрытия инвестиций	-1,81	-0,95	+0,86	Отношение собственного капитала и долгосрочных обязательств к общей сумме капитала. нормальное значение: 0,75 и более.
Коэффициент обеспеченности запасов	–	–	–	Отношение собственных оборотных средств к стоимости запасов. нормальное значение: 0,5 и более.
Коэффициент краткосрочной задолженности	0,91	0,91	–	Отношение краткосрочной задолженности к общей сумме задолженности.

Коэффициент автономии организации на последний день анализируемого периода (31.12.2023) составил **-1,13**. Данный коэффициент характеризует степень зависимости организации от заемного капитала. Полученное здесь значение говорит о полной зависимости организации от заемного капитала. за год коэффициент автономии существенно вырос (на **0,96**).

Ниже на диаграмме наглядно представлено соотношение собственного и заемного капитала организации: Следует отметить, что собственный капитал на диаграмме не отражен, поскольку полностью отсутствует.

Структура капитала организации на 31 декабря 2023 г.



по состоянию на 31.12.2023 коэффициент обеспеченности собственными оборотными средствами составил **-1,13**, при том что по состоянию на 31.12.2022 коэффициент обеспеченности собственными оборотными средствами составлял **-2,09** (имело место изменение **+0,96**). на 31 декабря 2023 г. значение коэффициента не удовлетворяет нормативному и находится в области критических значений.

за весь рассматриваемый период коэффициент покрытия инвестиций вырос на **0,86** и составил **-0,95**. Значение коэффициента на 31 декабря 2023 г. значительно ниже нормативного значения (доля собственного капитала и долгосрочных обязательств в общей сумме капитала организации составляет **-95%**).

По коэффициенту краткосрочной задолженности видно, что величина краткосрочной кредиторской задолженности организации значительно превосходит величину долгосрочной задолженности (91,3% и 8,7% соответственно). При этом за год доля долгосрочной задолженности фактически не изменилась.

2.4. Ликвидность

Показатель ликвидности	Значение показателя		Изменение показателя (гр.3 - гр.2)	Расчет, рекомендованное значение
	31.12.2022	31.12.2023		
Коэффициент текущей (общей) ликвидности	0,36	0,51	+0,15	Отношение текущих активов к краткосрочным обязательствам. нормальное значение: не менее 2.
Коэффициент абсолютной ликвидности	0,36	0,51	+0,15	Отношение денежных средств и их эквивалентов к краткосрочным обязательствам. нормальное значение: 0,2 и более.

[На конец периода] коэффициент текущей ликвидности имеет значение ниже нормы (**0,51** против нормативного значения 2). При этом следует отметить, что за весь анализируемый период коэффициент текущей ликвидности вырос на **0,15**.

Второй коэффициент, характеризующий способность организации погасить всю или часть краткосрочной задолженности за счет денежных средств и их эквивалентов, имеет значение, соответствующее допустимому (**0,51**). [За весь период] коэффициент вырос на **0,15**.

3. Анализ эффективности деятельности организации

3.1. Обзор результатов деятельности

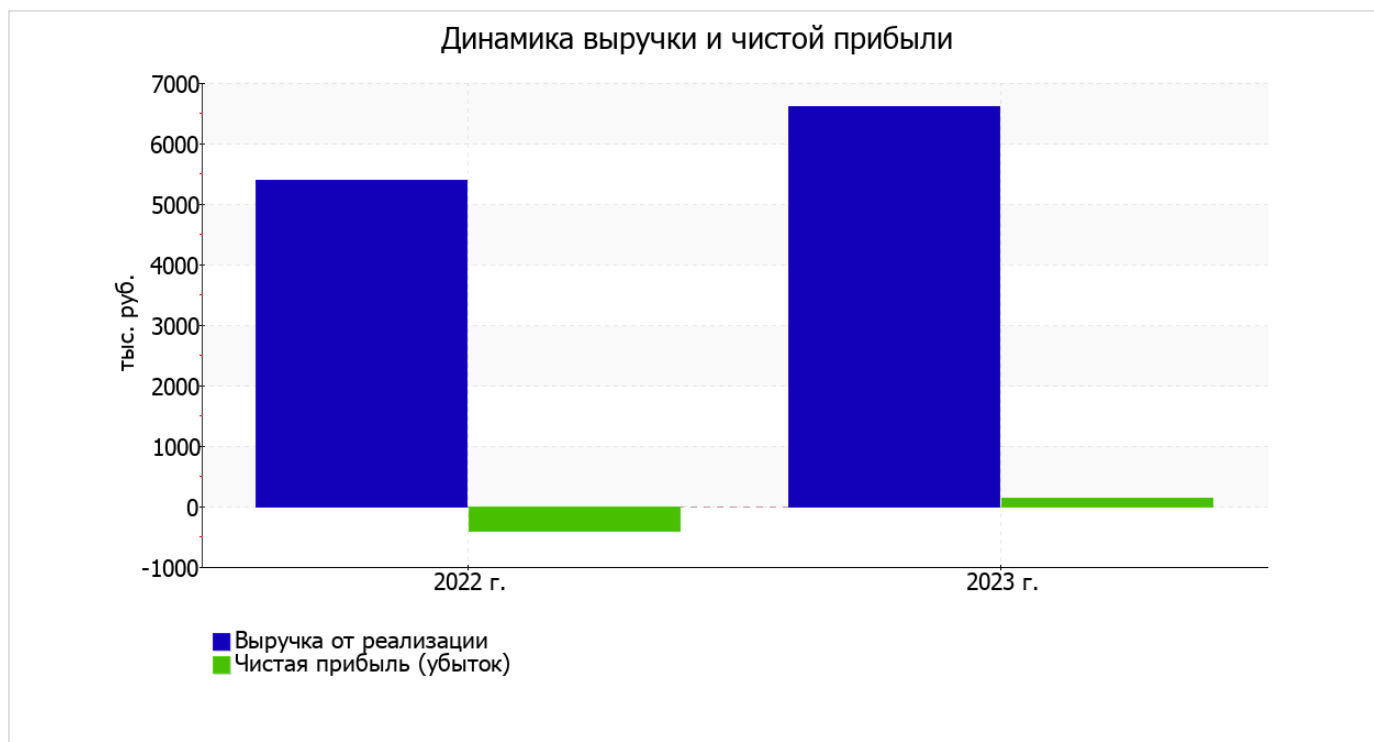
Основные финансовые результаты деятельности Общество с ограниченной ответственностью "Экспресс-Сервис" в течение анализируемого периода приведены ниже в таблице.

Из "Отчета о финансовых результатах" следует, что за весь рассматриваемый период организация получила прибыль от продаж в размере 409 тыс. руб., что составило 6,2% от выручки. В прошлом периоде, напротив, имел место убыток в сумме 504 тыс. руб.

По сравнению с прошлым периодом в текущем увеличилась как выручка от продаж, так и расходы по обычной деятельности (на 1 224 и 311 тыс. руб. соответственно). Причем в процентном отношении изменение выручки (+22,7%) опережает изменение расходов (+5,3%)

Показатель	Значение показателя, тыс. руб.		Изменение показателя		Средне- годовая величина, тыс. руб.
	2022 г.	2023 г.	тыс. руб. (гр.3 - гр.2)	± % ((3-2) : 2)	
1. Выручка	5 386	6 610	+1 224	+22,7	5 998
2. Расходы по обычным видам деятельности	5 890	6 201	+311	+5,3	6 046
3. Прибыль (убыток) от продаж (1-2)	-504	409	+913	↑	-48
4. Прочие доходы и расходы, кроме процентов к уплате	296	-54	-350	↓	121
5. ЕВІТ (прибыль до уплаты процентов и налогов) (3+4)	-208	355	+563	↑	74
6. Проценты к уплате	—	—	—	—	—
7. Налоги на прибыль (доходы)	208	217	+9	+4,3	213
8. Чистая прибыль (убыток) (5-6-7)	-416	138	+554	↑	-139

Ниже на графике наглядно представлено изменение выручки и прибыли Общество с ограниченной ответственностью "Экспресс-Сервис" в течение всего анализируемого периода.



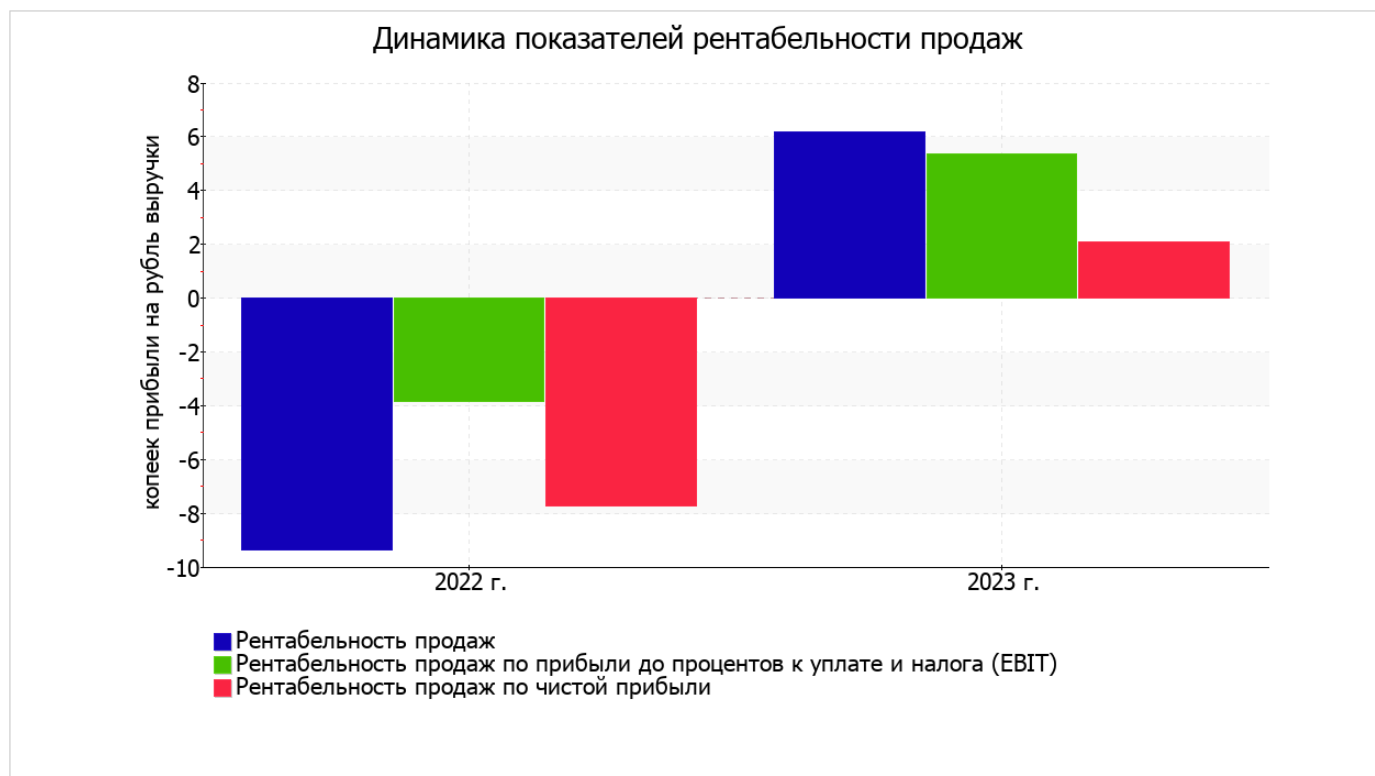
3.2. Анализ рентабельности

Показатели рентабельности	Значения показателя (в %, или в копейках с рубля)		Изменение показателя	
	2022 г.	2023 г.	коп., (гр.3 - гр.2)	± % ((3-2) : 2)
1. Рентабельность продаж (величина прибыли от продаж в каждом рубле выручки). нормальное значение для данной отрасли: 5% и более.	-9,4	6,2	+15,6	↑
2. Рентабельность продаж по ЕВІТ (величина прибыли от продаж до уплаты процентов и налогов в каждом рубле выручки).	-3,9	5,4	+9,3	↑
3. Рентабельность продаж по чистой прибыли (величина чистой прибыли в каждом рубле выручки). нормальное значение для данной отрасли: не менее 3%.	-7,7	2,1	+9,8	↑

Представленные в таблице показатели рентабельности за последний год имеют положительные значения как следствие прибыльной деятельности Общество с ограниченной ответственностью "Экспресс-Сервис".

Рентабельность продаж за последний год составила 6,2%. К тому же имеет место рост рентабельности продаж по сравнению с данным показателем за аналогичный период года, предшествующего отчётному, (+15,6%).

Показатель рентабельности, рассчитанный как отношение прибыли до процентов к уплате и налогообложения (ЕВІТ) к выручке организации, за последний год составил 5,4%. То есть в каждом рубле выручки Общество с ограниченной ответственностью "Экспресс-Сервис" содержалось 5,4 коп. прибыли до налогообложения и процентов к уплате.



В следующей таблице представлена рентабельность использования вложенного в предпринимательскую деятельность капитала.

Показатель рентабельности	Значение показателя, %	Расчет показателя
	2023 г.	
Рентабельность собственного капитала (ROE)	–	Отношение чистой прибыли к средней величине собственного капитала. нормальное значение: 18% и более.
Рентабельность активов (ROA)	33,1	Отношение чистой прибыли к средней стоимости активов. нормальное значение: не менее 12%.
Прибыль на задействованный капитал (ROCE)	–	Отношение прибыли до уплаты процентов и налогов (EBIT) к собственному капиталу и долгосрочным обязательствам.

Поскольку у организации фактически отсутствовал собственный капитал (в среднем составил отрицательную величину: **-564** тыс. руб. по состоянию на 31.12.2023 и **-701** тыс. руб. по состоянию на 31.12.2022), значение показателя рентабельности собственного капитала за 2023 год отсутствует.

за последний год значение рентабельности активов, равное **33,1%**, является очень хорошим.

3.3. Расчет показателей деловой активности (оборачиваемости)

В следующей таблице рассчитаны показатели оборачиваемости ряда активов, характеризующие скорость возврата авансированных на осуществление предпринимательской деятельности средств, а также показатель оборачиваемости кредиторской задолженности при расчетах с поставщиками и подрядчиками.

Показатель оборачиваемости	Значение в днях	Коэфф. 2023 г.
	2023 г.	
Оборачиваемость оборотных средств (отношение средней величины оборотных активов к среднедневной выручке*; нормальное значение для данной отрасли: 64 и менее дн.)	23	15,8
Оборачиваемость запасов (отношение средней стоимости запасов к среднедневной себестоимости проданных товаров; нормальное значение для данной отрасли: не более 20 дн.)	–	–
Оборачиваемость кредиторской задолженности (отношение средней величины кредиторской задолженности к среднедневной выручке)	53	6,9
Оборачиваемость активов (отношение средней стоимости активов к среднедневной выручке; нормальное значение для данной отрасли: 85 и менее дн.)	23	15,8
Оборачиваемость собственного капитала (отношение средней величины собственного капитала к среднедневной выручке)	–	–

* Приведен расчет показателя в днях. Значение коэффициента равно отношению 365 к значению показателя в днях.

Данные об оборачиваемости активов за год свидетельствуют о том, что организация получает выручку, равную сумме всех имеющихся активов за 23 календарных дня.

4. Выводы по результатам анализа

Ниже обобщены ключевые финансовые показатели Общество с ограниченной ответственностью "Экспресс-Сервис" за весь анализируемый период

Показатели финансового положения и результатов деятельности организации, имеющие исключительно хорошие значения:

- коэффициент абсолютной ликвидности полностью соответствует нормативному значению;
- отличная рентабельность активов (33,1% за 2023 год);
- положительная динамика рентабельности продаж (+15,6 процентных пункта от рентабельности -9,4% за аналогичный период прошлого года);
- за период с 01.01.2023 по 31.12.2023 получена прибыль от продаж (409 тыс. руб.), причем наблюдалась положительная динамика по сравнению с аналогичным периодом прошлого года (+913 тыс. руб.);
- чистая прибыль за период 01.01–31.12.2023 составила 138 тыс. руб. (+554 тыс. руб. по сравнению с аналогичным периодом прошлого года);
- рост прибыли до процентов к уплате и налогообложения (ЕВИТ) на рубль выручки организации (+9,3 коп. к -3,9 коп. с рубля выручки за аналогичный период прошлого года (01.01–31.12.2022)).

Среди показателей финансового положения организации, имеющих критические значения, можно выделить такие:

- коэффициент автономии имеет критическое значение – -1,13 (собственный капитал отсутствует);
- значение коэффициента обеспеченности собственными оборотными средствами (-1,13) не удовлетворяет нормативному и находится в области критических значений;
- коэффициент текущей (общей) ликвидности существенно ниже нормы;
- коэффициент покрытия инвестиций значительно ниже нормы (доля собственного капитала и долгосрочных обязательств в общей сумме капитала организации составляет -95% (нормальное значение: 75% и более);
- крайне неустойчивое финансовое положение по величине собственных оборотных средств.

В ходе анализа были получены следующие показатели, неудовлетворительно характеризующие финансовое положение организации:

- чистые активы меньше уставного капитала, при этом за период чистые активы увеличились;
- отрицательная динамика собственного капитала относительно общего изменения активов организации.

Анализ показывает, что финансовое состояние Общество с ограниченной ответственностью "Экспресс-Сервис" не в полной мере соответствует общепринятым стандартам. Тем не менее, угроза банкротства организации незначительная, и имеются возможности для продолжения финансово-хозяйственной деятельности.