

Пояснительная записка к бухгалтерской отчетности

1. Сведения об организации

Наименование юридического лица:

ОБЩЕСТВО С ОГРАНИЧЕННОЙ ОТВЕТСТВЕННОСТЬЮ "ЛЮКС"

Идентификационный номер налогоплательщика (ИНН): 6678106767

Код причины постановки на учет (КПП): 667801001

Основным видом деятельности, который является преобладающим и имеет приоритетное значение для организации, является деятельность автомобильного грузового транспорта (ОКВЭД 49.41).

2. Анализ финансового положения

2.1. Структура имущества и источники его формирования

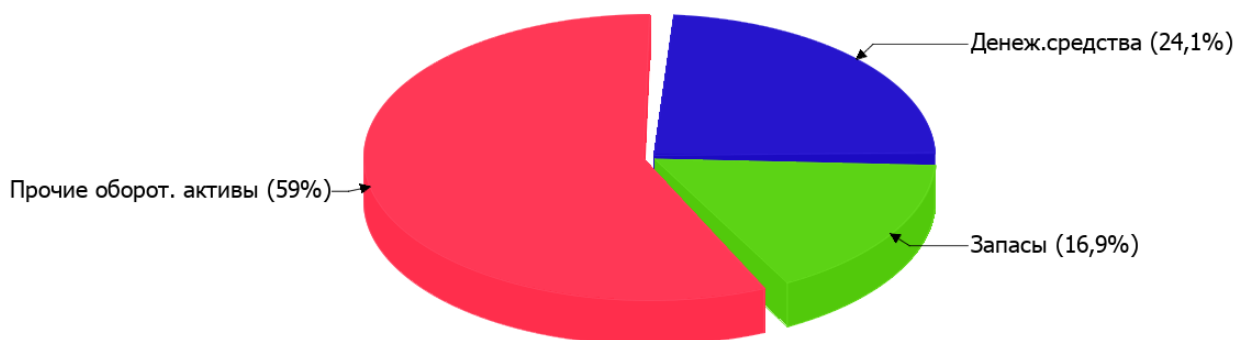
| Показатель | Значение показателя | | | | Изменение за анализируемый период | |
|-----------------------------|---------------------|------------|---|--|-----------------------------------|---------------------------------|
| | в тыс. руб. | | в % к валюте баланса | | тыс. руб. (гр.3- гр.2) | ± % ((гр.3- гр.2) : гр.2) |
| | 31.12.2022 | 31.12.2023 | на начало анализируемого периода (31.12.2022) | на конец анализируемого периода (31.12.2023) | | |
| Актив | | | | | | |
| Внеоборотные активы | – | – | – | – | – | – |
| Оборотные | 2 408 | 4 937 | 100 | 100 | +2 529 | +105 |
| Пассив | | | | | | |
| Собственный капитал | 303 | 587 | 12,6 | 11,9 | +284 | +93,7 |
| Долгосрочные обязательства | – | – | – | – | – | – |
| Краткосрочные обязательства | 2 105 | 4 350 | 87,4 | 88,1 | +2 245 | +106,7 |
| Валюта баланса | 2 408 | 4 937 | 100 | 100 | +2 529 | +105 |

* Без доходов будущих периодов, включенных в собственный капитал.

Структура активов организации на 31 декабря 2023 г. характеризуется отсутствием внеоборотных средств при 100% текущих активов. Активы организации за весь период значительно увеличились (на 105%). Отмечая значительное увеличение активов, необходимо учесть, что собственный капитал увеличился в меньшей степени – на 93,7%. отстающее увеличение собственного капитала относительно общего изменения активов – фактор негативный.

На диаграмме ниже наглядно представлено соотношение основных групп активов организации:

Структура активов организации на 31 декабря 2023 г.



Рост величины активов организации связан с ростом следующих позиций актива бухгалтерского баланса (в скобках указана доля изменения статьи в общей сумме всех положительно изменившихся статей):

- финансовые и другие оборотные активы – 2 156 тыс. руб. (80,9%)
- денежные средства и денежные эквиваленты – 508 тыс. руб. (19,1%)

Одновременно, в пассиве баланса прирост наблюдается по строкам:

- кредиторская задолженность – 2 245 тыс. руб. (88,8%)
- капитал и резервы – 284 тыс. руб. (11,2%)

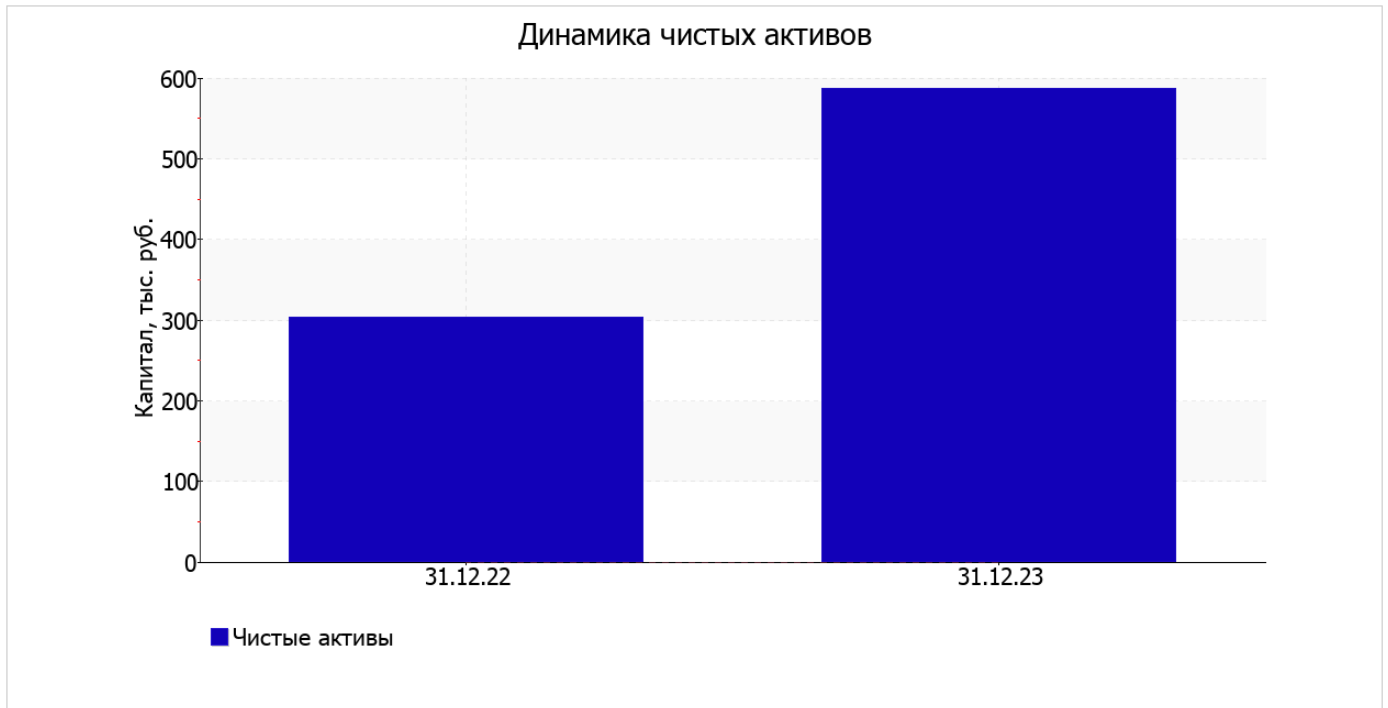
Среди отрицательно изменившихся статей баланса можно выделить "запасы" в активе (-135 тыс. руб.).

на 31 декабря 2023 г. значение собственного капитала составило 587 тыс. руб.; это намного (на 284 тыс. руб., или на 94%) больше, чем по состоянию на 31.12.2022.

2.2. Оценка стоимости чистых активов организации

| Показатель | Значение показателя | | | | Изменение | |
|------------------|---------------------|------------|---|--|--------------------------|--------------------------|
| | в тыс. руб. | | в % к валюте баланса | | тыс. руб. (гр.3-гр.2) | ± % ((гр.3-гр.2) : гр.2) |
| | 31.12.2022 | 31.12.2023 | на начало анализируемого периода (31.12.2022) | на конец анализируемого периода (31.12.2023) | | |
| 1. Чистые активы | 303 | 587 | 12,6 | 11,9 | +284 | +93,7 |

Имеющаяся величина чистых активов положительно характеризует финансовое положение, полностью удовлетворяя требованиям нормативных актов к величине чистых активов организации. К тому же, определив текущее состояние показателя, необходимо отметить увеличение чистых активов на 93,7% за весь анализируемый период. Превышение чистых активов над уставным капиталом и в то же время их увеличение за период говорит о хорошем финансовом положении организации по данному признаку. Ниже на графике представлено изменение чистых активов организации.



2.3. Анализ финансовой устойчивости организации

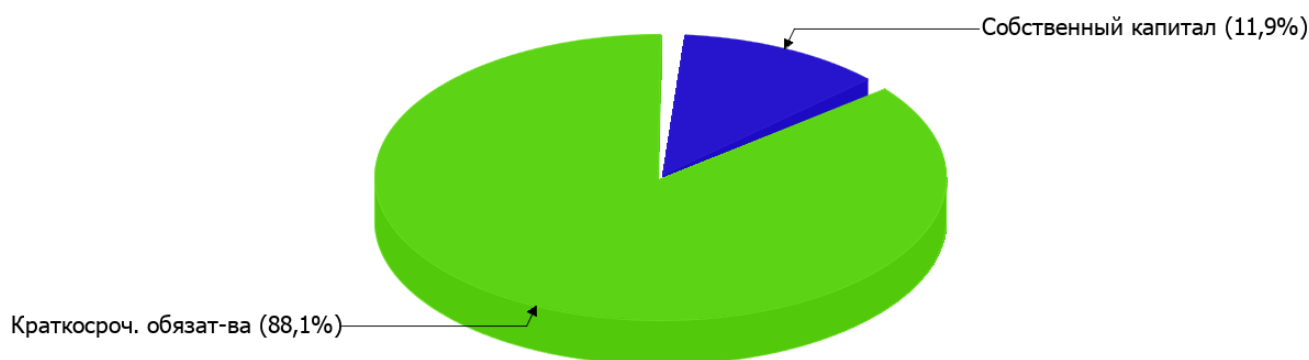
2.3.1. Основные показатели финансовой устойчивости организации

| Показатель | Значение показателя | | Изменение показателя (гр.3-гр.2) | Описание показателя и его нормативное значение |
|---|---------------------|------------|----------------------------------|--|
| | 31.12.2022 | 31.12.2023 | | |
| Коэффициент автономии | 0,13 | 0,12 | -0,01 | Отношение собственного капитала к общей сумме капитала. нормальное значение для данной отрасли: 0,5 и более (оптимальное 0,6-0,7). |
| Коэффициент обеспеченности собственными оборотными средствами | 0,13 | 0,12 | -0,01 | Отношение собственных оборотных средств к оборотным активам. нормальное значение: 0,1 и более. |
| Коэффициент покрытия инвестиций | 0,13 | 0,12 | -0,01 | Отношение собственного капитала и долгосрочных обязательств к общей сумме капитала. нормальное значение: не менее 0,75. |
| Коэффициент обеспеченности запасов | 0,31 | 0,71 | +0,4 | Отношение собственных оборотных средств к стоимости запасов. нормальное значение: 0,5 и более. |
| Коэффициент краткосрочной задолженности | 1 | 1 | - | Отношение краткосрочной задолженности к общей сумме задолженности. |

Коэффициент автономии организации на 31.12.2023 составил **0,12**. Полученное значение свидетельствует о ее значительной зависимости от кредиторов по причине недостатка собственного капитала. коэффициент автономии за весь анализируемый период снизился на **0,01**.

Структура капитала организации представлена ниже на диаграмме: Необходимо отметить, что долгосрочные обязательства не нашли отражение на диаграмме ввиду их отсутствия.

Структура капитала организации на 31 декабря 2023 г.



коэффициент обеспеченности собственными оборотными средствами на последний день анализируемого периода равнялся **0,12**, что на **0,01** ниже значения на начало анализируемого периода. на 31 декабря 2023 г. коэффициент имеет достаточно хорошее значение.

в течение анализируемого периода коэффициент покрытия инвестиций уменьшился с **0,13** до **0,12** (на **0,01**). Значение коэффициента на 31.12.2023 значительно ниже нормы (доля собственного капитала и долгосрочных обязательств в общей сумме капитала организации составляет **12%**).

на последний день анализируемого периода (31.12.2023) коэффициент обеспеченности материальных запасов составил **0,71**. в течение анализируемого периода произошло очень сильное, на **0,4**, повышение коэффициента обеспеченности материальных запасов. на 31 декабря 2023 г. коэффициент обеспеченности материальных запасов демонстрирует исключительно хорошее значение.

Коэффициент краткосрочной задолженности организации показывает на отсутствие долгосрочной задолженности при 100% краткосрочной.

2.4. Ликвидность

| Показатель ликвидности | Значение показателя | | Изменение показателя (гр.3 - гр.2) | Расчет, рекомендованное значение |
|---|---------------------|------------|------------------------------------|--|
| | 31.12.2022 | 31.12.2023 | | |
| Коэффициент текущей (общей) ликвидности | 1,14 | 1,13 | -0,01 | Отношение текущих активов к краткосрочным обязательствам. нормальное значение для данной отрасли: 1,7 и более. |
| Коэффициент абсолютной ликвидности | 0,32 | 0,27 | -0,05 | Отношение денежных средств и их эквивалентов к краткосрочным обязательствам. нормальное значение: 0,2 и более. |

[На конец периода] коэффициент текущей ликвидности имеет значение ниже нормы (**1,13** против нормативного значения 1,7). При этом нужно обратить внимание на имевшее место за весь рассматриваемый период негативное изменение – коэффициент снизился на **-0,01**.

Коэффициент абсолютной ликвидности имеет значение, соответствующее норме (**0,27**). В тоже время за последний год коэффициент абсолютной ликвидности снизился на **-0,05**.

3. Анализ эффективности деятельности организации

3.1. Обзор результатов деятельности

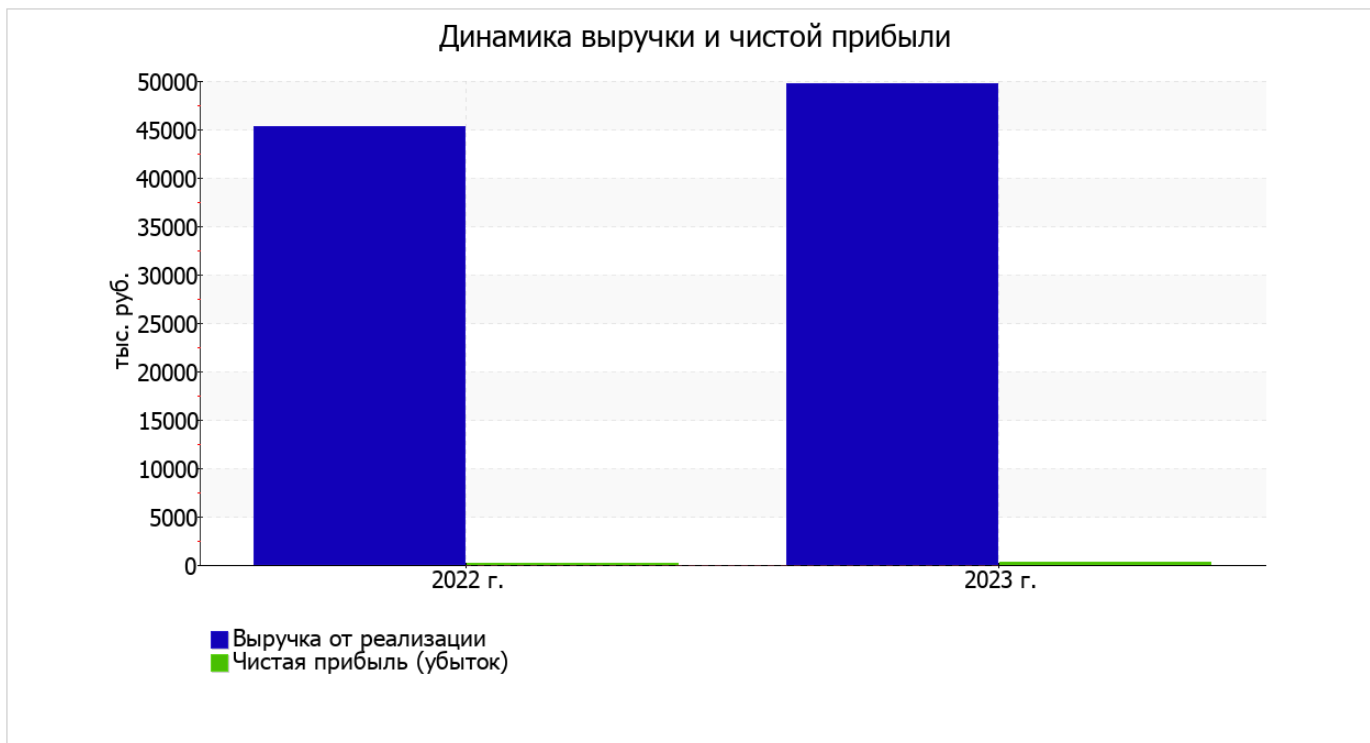
Ниже в таблице приведены основные финансовые результаты деятельности ОБЩЕСТВО С ОГРАНИЧЕННОЙ ОТВЕТСТВЕННОСТЬЮ "ЛЮКС" за весь рассматриваемый период и аналогичный период прошлого года.

По данным "Отчета о финансовых результатах" за весь анализируемый период организация получила прибыль от продаж в размере 397 тыс. руб., что равняется 0,8% от выручки. По сравнению с аналогичным периодом прошлого года прибыль от продаж выросла на 131 тыс. руб., или на 49,2%.

По сравнению с прошлым периодом в текущем увеличилась как выручка от продаж, так и расходы по обычной деятельности (на 4 372 и 4 241 тыс. руб. соответственно).

| Показатель | Значение показателя, тыс. руб. | | Изменение показателя | | Средне- годовая величина, тыс. руб. |
|---|--------------------------------|---------|-------------------------|-----------------|-------------------------------------|
| | 2022 г. | 2023 г. | тыс. руб. (гр.3 - гр.2) | ± % ((3-2) : 2) | |
| 1. Выручка | 45 306 | 49 678 | +4 372 | +9,6 | 47 492 |
| 2. Расходы по обычным видам деятельности | 45 040 | 49 281 | +4 241 | +9,4 | 47 161 |
| 3. Прибыль (убыток) от продаж (1-2) | 266 | 397 | +131 | +49,2 | 332 |
| 4. Прочие доходы и расходы, кроме процентов к уплате | -25 | -42 | -17 | ↓ | -34 |
| 5. ЕВИТ (прибыль до уплаты процентов и налогов) (3+4) | 241 | 355 | +114 | +47,3 | 298 |
| 6. Проценты к уплате | - | - | - | - | - |
| 7. Налоги на прибыль (доходы) | 48 | 71 | +23 | +47,9 | 60 |
| 8. Чистая прибыль (убыток) (5-6-7) | 193 | 284 | +91 | +47,2 | 239 |

Ниже на графике наглядно представлено изменение выручки и прибыли ОБЩЕСТВО С ОГРАНИЧЕННОЙ ОТВЕТСТВЕННОСТЬЮ "ЛЮКС" в течение всего анализируемого периода.



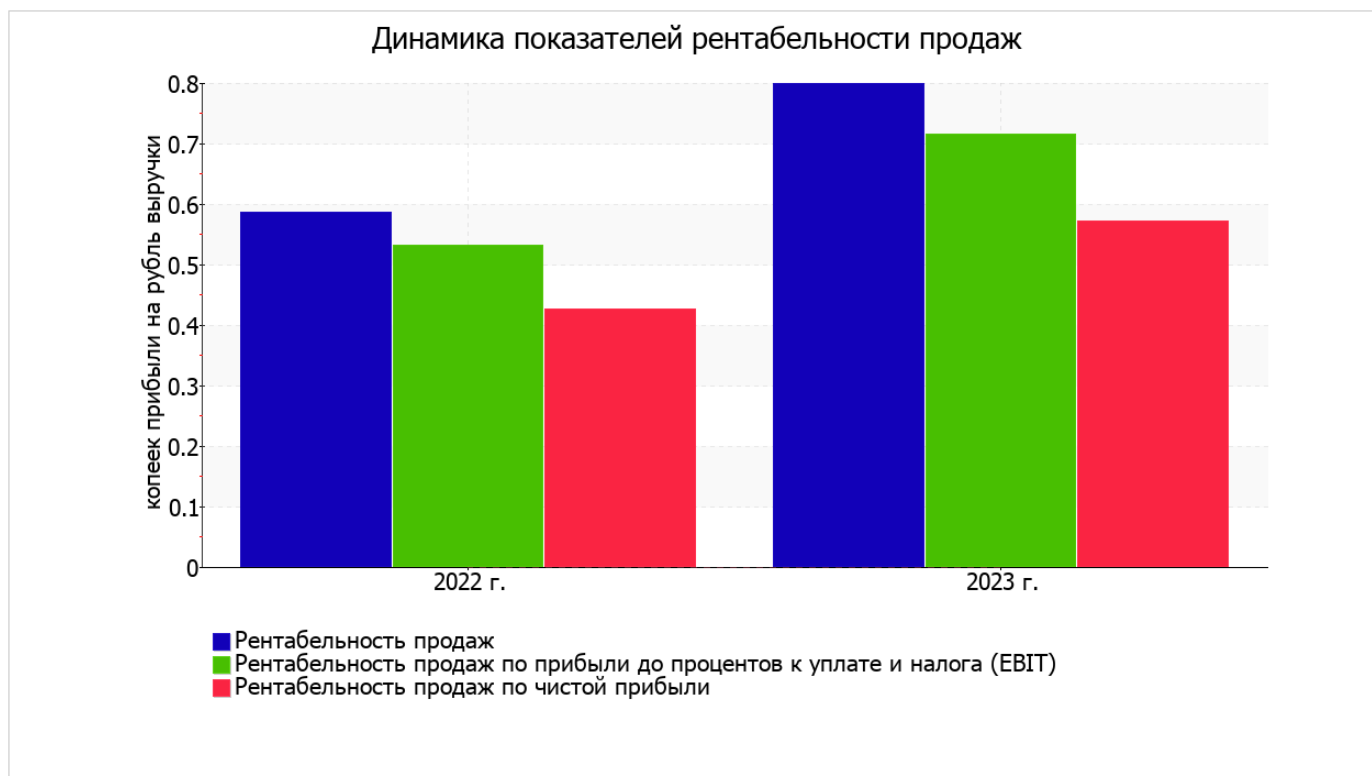
3.2. Анализ рентабельности

| Показатели рентабельности | Значения показателя (в %, или в копейках с рубля) | | Изменение показателя | |
|--|---|---------|----------------------|-----------------|
| | 2022 г. | 2023 г. | коп., (гр.3 - гр.2) | ± % ((3-2) : 2) |
| 1. Рентабельность продаж (величина прибыли от продаж в каждом рубле выручки). нормальное значение: 4% и более. | 0,6 | 0,8 | +0,2 | +36,1 |
| 2. Рентабельность продаж по ЕВІТ (величина прибыли от продаж до уплаты процентов и налогов в каждом рубле выручки). | 0,5 | 0,7 | +0,2 | +34,3 |
| 3. Рентабельность продаж по чистой прибыли (величина чистой прибыли в каждом рубле выручки). нормальное значение: не менее 2%. | 0,4 | 0,6 | +0,2 | +34,2 |

Все три показателя рентабельности за период 01.01–31.12.2023, приведенные в таблице, имеют положительные значения, поскольку организацией получена как прибыль от продаж, так и в целом прибыль от финансово-хозяйственной деятельности за данный период.

прибыль от продаж в анализируемом периоде составляет 0,8% от полученной выручки. К тому же имеет место положительная динамика рентабельности продаж по сравнению с данным показателем за аналогичный период года, предшествующего отчетному, (+0,2%).

Показатель рентабельности, рассчитанный как отношение прибыли до процентов к уплате и налогообложения (ЕВІТ) к выручке организации, за последний год составил 0,7%. То есть в каждом рубле выручки организации содержалось 0,7 коп. прибыли до налогообложения и процентов к уплате.



Рентабельность использования вложенного в предпринимательскую деятельность капитала представлена в следующей таблице.

| Показатель рентабельности | Значение показателя, % | Расчет показателя |
|--|------------------------|---|
| | 2023 г. | |
| Рентабельность собственного капитала (ROE) | 63,8 | Отношение чистой прибыли к средней величине собственного капитала. нормальное значение для данной отрасли: 15% и более. |
| Рентабельность активов (ROA) | 7,7 | Отношение чистой прибыли к средней стоимости активов. нормальное значение для данной отрасли: 4% и более. |
| Прибыль на задействованный капитал (ROCE) | 79,8 | Отношение прибыли до уплаты процентов и налогов (ЕВИТ) к собственному капиталу и долгосрочным обязательствам. |

[За последний период] каждый рубль собственного капитала ОБЩЕСТВО С ОГРАНИЧЕННОЙ ОТВЕТСТВЕННОСТЬЮ "ЛЮКС" принес чистую прибыль в размере **0,638** руб.

за период 01.01–31.12.2023 значение рентабельности активов, равное **7,7%**, можно характеризовать как положительное.

3.3. Расчет показателей деловой активности (оборачиваемости)

Далее в таблице рассчитаны показатели оборачиваемости ряда активов, характеризующие скорость возврата вложенных в предпринимательскую деятельность средств, а также показатель оборачиваемости кредиторской задолженности при расчетах с поставщиками и подрядчиками.

| Показатель оборачиваемости | Значение в днях | Коэфф. 2023 г. |
|--|--------------------|-------------------|
| | 2023 г. | |
| Оборачиваемость оборотных средств (отношение средней величины оборотных активов к средневзвешенной выручке*; нормальное значение для данной отрасли: не более 86 дн.) | 27 | 13,5 |
| Оборачиваемость запасов (отношение средней стоимости запасов к средневзвешенной себестоимости проданных товаров; нормальное значение для данной отрасли: не более 4 дн.) | – | – |
| Оборачиваемость кредиторской задолженности (отношение средней величины кредиторской задолженности к средневзвешенной выручке) | 24 | 15,4 |
| Оборачиваемость активов (отношение средней стоимости активов к средневзвешенной выручке; нормальное значение для данной отрасли: не более 156 дн.) | 27 | 13,5 |
| Оборачиваемость собственного капитала (отношение средней величины собственного капитала к средневзвешенной выручке) | 3 | 111,6 |

* Приведен расчет показателя в днях. Значение коэффициента равно отношению 365 к значению показателя в днях.

Оборачиваемость активов за весь анализируемый период показывает, что организация получает выручку, равную сумме всех имеющихся активов за 27 календарных дней.

4. Выводы по результатам анализа

Ниже обобщены ключевые финансовые показатели ОБЩЕСТВО С ОГРАНИЧЕННОЙ ОТВЕТСТВЕННОСТЬЮ "ЛЮКС" за последний год

Показатели финансового положения и результатов деятельности организации, имеющие исключительно хорошие значения:

- чистые активы превышают уставный капитал, при этом за последний год наблюдалось увеличение чистых активов;
- полностью соответствует нормативному значению коэффициент абсолютной ликвидности;
- рост рентабельности продаж (+0,2 процентных пункта от рентабельности 0,6% за аналогичный период года, предшествующего отчетному);
- за 2023 год получена прибыль от продаж (397 тыс. руб.), более того наблюдалась положительная динамика по сравнению с аналогичным периодом прошлого года (+131 тыс. руб.);
- прибыль от финансово-хозяйственной деятельности за 2023 год составила 284 тыс. руб. (+91 тыс. руб. по сравнению с аналогичным периодом прошлого года);
- рост прибыли до процентов к уплате и налогообложения (ЕБИТ) на рубль выручки организации (+0,2 коп. к 0,5 коп. с рубля выручки за такой же период прошлого года).

Показатели финансового положения организации, имеющие отрицательные значения:

- коэффициент автономии имеет неудовлетворительное значение (0,12);
- коэффициент текущей (общей) ликвидности ниже нормального значения;
- отрицательная динамика собственного капитала относительно общего изменения активов организации.

Следующие 2 показателя финансового положения и результатов деятельности организации имеют положительные значения:

- на 31.12.2023 коэффициент обеспеченности собственными оборотными средствами имеет достаточно хорошее значение, равное 0,12;
- хорошая рентабельность активов (7,7% за последний год).

Показатели финансового положения организации, имеющие критические значения:

- коэффициент покрытия инвестиций значительно ниже нормы (доля собственного капитала и долгосрочных обязательств в общей сумме капитала организации составляет **12%** (нормальное значение: 75% и более);
- критическое финансовое положение по величине собственных оборотных средств.

Приведенный анализ свидетельствует о положительном финансовом состоянии ОБЩЕСТВО С ОГРАНИЧЕННОЙ ОТВЕТСТВЕННОСТЬЮ "ЛЮКС", возможности отвечать по своим обязательствам. Финансовое состояние организации позволяют использовать не только внутренние ресурсы, но и привлекать заемные средства.