

Пояснительная записка к бухгалтерской отчетности

1. Сведения об организации

Наименование юридического лица:

ОБЩЕСТВО С ОГРАНИЧЕННОЙ ОТВЕТСТВЕННОСТЬЮ "МЕДИЦИНСКИЙ ЦЕНТР КЛИНИКА № 1"

Идентификационный номер налогоплательщика (ИНН): 8603200621

Код причины постановки на учет (КПП): 860301001

Основным видом деятельности, который является преобладающим и имеет приоритетное значение для организации, является деятельность больничных организаций (ОКВЭД 86.10).

2. Анализ финансового положения

2.1. Структура имущества и источники его формирования

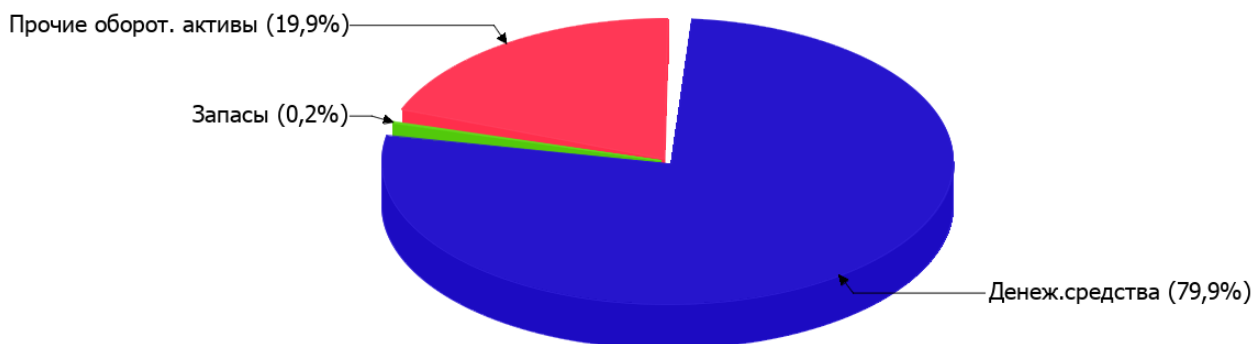
Показатель	Значение показателя				Изменение за анализируемый период	
	в тыс. руб.		в % к валюте баланса		тыс. руб. (гр.3- гр.2)	± % ((гр.3- гр.2) : гр.2)
	31.12.2022	31.12.2023	на начало анализируемого периода (31.12.2022)	на конец анализируемого периода (31.12.2023)		
Актив						
Внеоборотные активы	–	–	–	–	–	–
Оборотные	2 153	2 525	100	100	+372	+17,3
Пассив						
Собственный капитал	2 017	2 285	93,7	90,5	+268	+13,3
Долгосрочные обязательства	–	–	–	–	–	–
Краткосрочные обязательства	136	240	6,3	9,5	+104	+76,5
Валюта баланса	2 153	2 525	100	100	+372	+17,3

* Без доходов будущих периодов, включенных в собственный капитал.

Соотношение основных качественных групп активов организации на 31.12.2023 характеризуется отсутствием внеоборотных средств при 100% текущих активов. Активы организации за весь период увеличились на 372 тыс. руб. (на 17,3%). Учитывая рост активов, необходимо отметить, что собственный капитал увеличился в меньшей степени – на 13,3%. отстающее увеличение собственного капитала относительно общего изменения активов следует рассматривать как негативный фактор.

Наглядно соотношение основных групп активов организации представлено ниже на диаграмме:

Структура активов организации на 31 декабря 2023 г.



Рост активов организации связан, в первую очередь, с ростом показателя по строке "денежные средства и денежные эквиваленты" на **579 тыс. руб.** (или **99,3%** вклада в прирост активов).

Одновременно, в пассиве баланса прирост наблюдается по строкам:

- капитал и резервы – **268 тыс. руб.** (**72%**)
- кредиторская задолженность – **104 тыс. руб.** (**28%**)

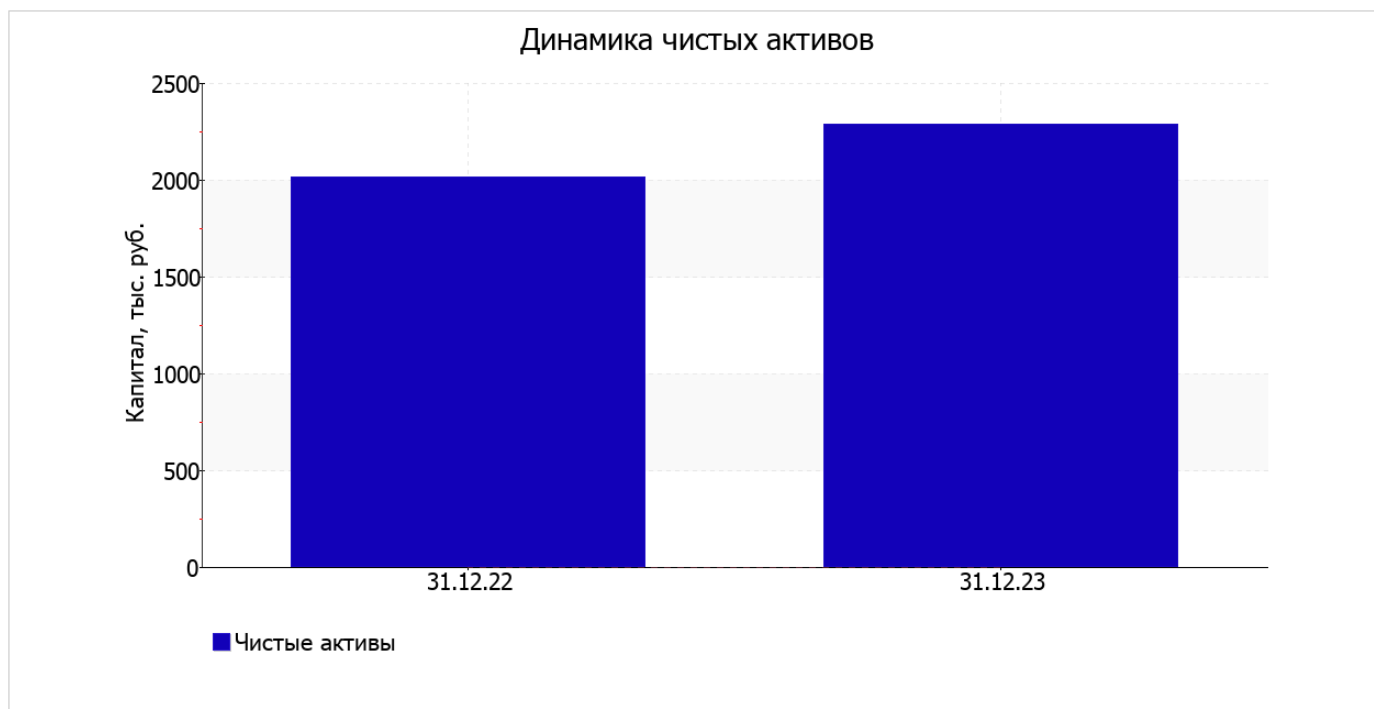
Среди отрицательно изменившихся статей баланса можно выделить "финансовые и другие оборотные активы" в активе (**-211 тыс. руб.**).

на последний день анализируемого периода значение собственного капитала составило **2 285,0 тыс. руб.** за весь анализируемый период наблюдалось заметное повышение собственного капитала на **268 тыс. руб.**

2.2. Оценка стоимости чистых активов организации

Показатель	Значение показателя				Изменение	
	в тыс. руб.		в % к валюте баланса		тыс. руб. (гр.3-гр.2)	± % ((гр.3- гр.2) : гр.2)
	31.12.2022	31.12.2023	на начало анализируемого периода (31.12.2022)	на конец анализируемого периода (31.12.2023)		
1. Чистые активы	2 017	2 285	93,7	90,5	+268	+13,3

Имеющаяся величина чистых активов положительно характеризует финансовое положение, полностью удовлетворяя требованиям нормативных актов к величине чистых активов организации. К тому же, определив текущее состояние показателя, необходимо отметить увеличение чистых активов на **13,3%** за последний год. Превышение чистых активов над уставным капиталом и в то же время их увеличение за период говорит о хорошем финансовом положении организации по данному признаку. Наглядное изменение чистых активов представлено на следующем графике.



2.3. Анализ финансовой устойчивости организации

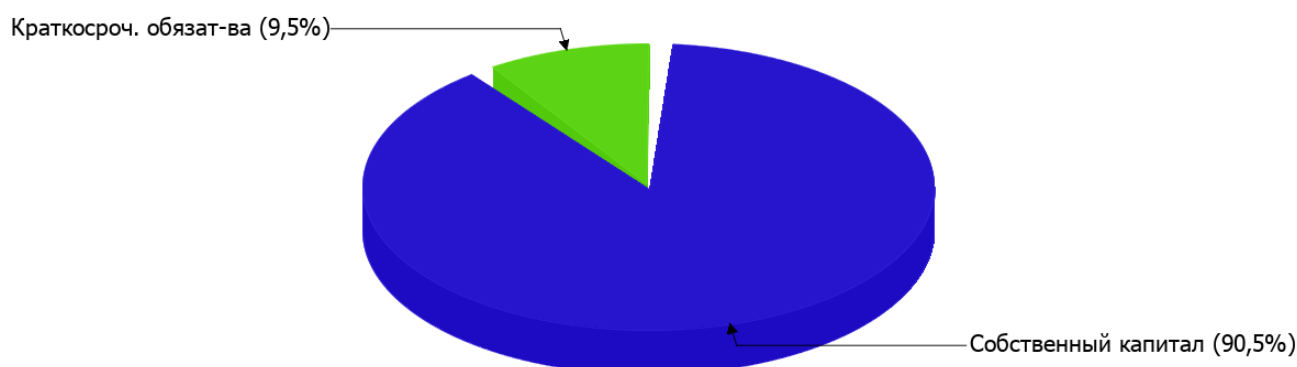
2.3.1. Основные показатели финансовой устойчивости организации

Показатель	Значение показателя		Изменение показателя (гр.3-гр.2)	Описание показателя и его нормативное значение
	31.12.2022	31.12.2023		
Коэффициент автономии	0,94	0,9	-0,04	Отношение собственного капитала к общей сумме капитала. нормальное значение для данной отрасли: не менее 0,55 (оптимальное 0,65-0,75).
Коэффициент обеспеченности собственными оборотными средствами	0,94	0,9	-0,04	Отношение собственных оборотных средств к оборотным активам. нормальное значение: 0,1 и более.
Коэффициент покрытия инвестиций	0,94	0,9	-0,04	Отношение собственного капитала и долгосрочных обязательств к общей сумме капитала. нормальное значение для данной отрасли: 0,8 и более.
Коэффициент обеспеченности запасов	–	571,25	+571,25	Отношение собственных оборотных средств к стоимости запасов. нормальное значение: не менее 0,5.
Коэффициент краткосрочной задолженности	1	1	–	Отношение краткосрочной задолженности к общей сумме задолженности.

Коэффициент автономии организации на 31.12.2023 составил **0,9**. Данный коэффициент характеризует степень зависимости организации от заемного капитала. Полученное здесь значение говорит о неоправданно высокой доли собственного капитала (**90%**) в общем капитале; организация слишком острожно относится к привлечению заемных денежных средств. коэффициент автономии за последний год снизился на **0,04**.

Наглядно структура капитала организации представлена ниже на диаграмме: При этом необходимо отметить, что долгосрочные обязательства на диаграмме не отражены, поскольку полностью отсутствуют.

Структура капитала организации на 31 декабря 2023 г.



на 31.12.2023 коэффициент обеспеченности собственными оборотными средствами равнялся **0,9**. за год изменение коэффициента обеспеченности собственными оборотными средствами составило **-0,04**. по состоянию на 31.12.2023 значение коэффициента характеризуется как, без сомнения, хорошее.

за весь анализируемый период коэффициент покрытия инвестиций слабо уменьшился (до **0,9**; **-0,04**). Значение коэффициента на 31 декабря 2023 г. вполне соответствует норме.

коэффициент обеспеченности материальных запасов за последний год увеличился на **571,25** и составил **571,25**. коэффициент обеспеченности материальных запасов на 31 декабря 2023 г. демонстрирует исключительно хорошее значение.

Коэффициент краткосрочной задолженности ОБЩЕСТВО С ОГРАНИЧЕННОЙ ОТВЕТСТВЕННОСТЬЮ "МЕДИЦИНСКИЙ ЦЕНТР КЛИНИКА № 1" показывает на отсутствие долгосрочной задолженности при 100% краткосрочной.

2.4. Ликвидность

Показатель ликвидности	Значение показателя		Изменение показателя (гр.3 - гр.2)	Расчет, рекомендованное значение
	31.12.2022	31.12.2023		
Коэффициент текущей (общей) ликвидности	15,83	10,52	-5,31	Отношение текущих активов к краткосрочным обязательствам. нормальное значение: 2 и более.
Коэффициент абсолютной ликвидности	10,58	8,41	-2,17	Отношение денежных средств и их эквивалентов к краткосрочным обязательствам. нормальное значение: 0,2 и более.

[На конец периода] коэффициент текущей (общей) ликвидности полностью укладывается в норму (**10,52** при нормативном значении 2). При этом в течение анализируемого периода имело место ухудшение значения показателя – коэффициент снизился на **-5,31**.

Соответствующим норме, как и первый коэффициент, оказался коэффициент абсолютной ликвидности (**8,41** при норме 0,2). При этом за весь рассматриваемый период имело место ухудшение значения показателя – коэффициент снизился на **-2,17**.

3. Анализ эффективности деятельности организации

3.1. Обзор результатов деятельности

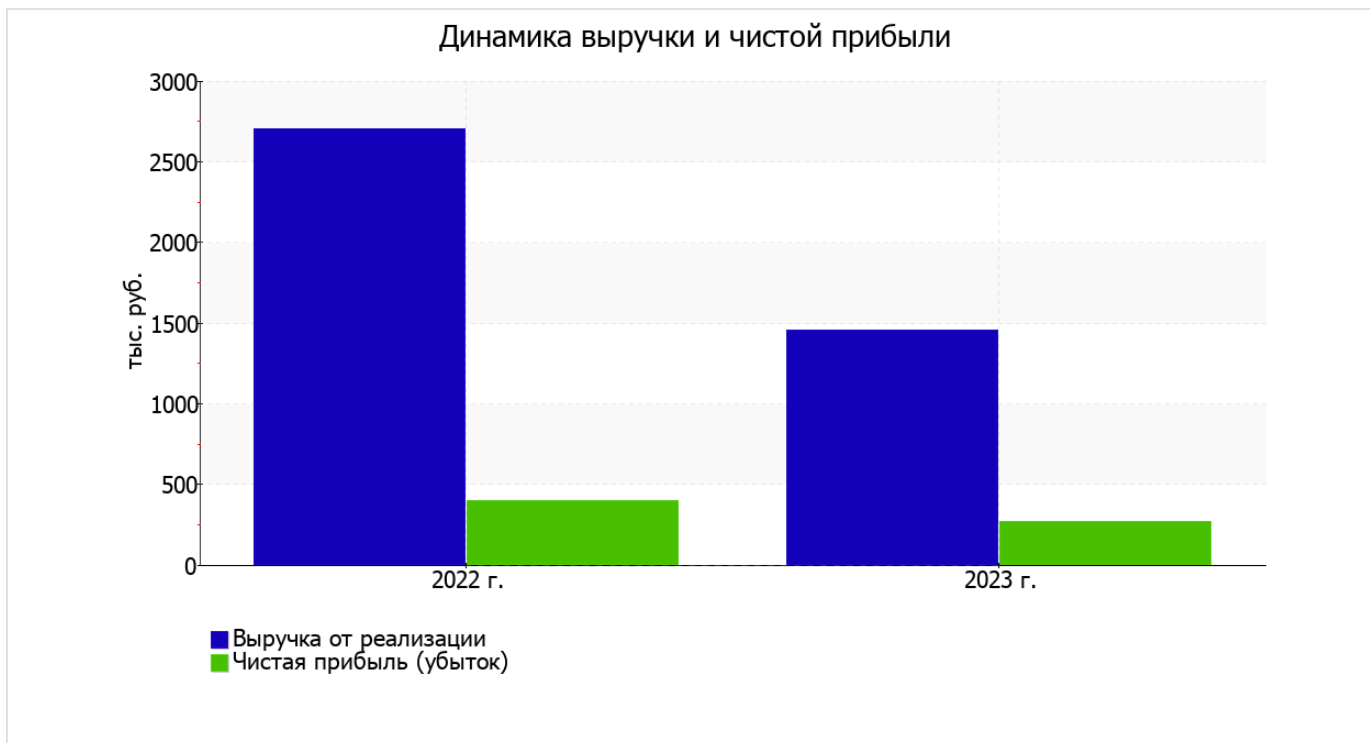
Основные финансовые результаты деятельности ОБЩЕСТВО С ОГРАНИЧЕННОЙ ОТВЕТСТВЕННОСТЬЮ "МЕДИЦИНСКИЙ ЦЕНТР КЛИНИКА № 1" за весь анализируемый период приведены ниже в таблице.

Как видно из "Отчета о финансовых результатах", за весь анализируемый период организация получила прибыль от продаж в размере 344 тыс. руб., что составляет 23,6% от выручки. По сравнению с аналогичным периодом прошлого года прибыль от продаж снизилась на 125 тыс. руб., или на 26,7%.

По сравнению с прошлым периодом в текущем снизилась как выручка от продаж, так и расходы по обычной деятельности (на 1 247 и 1 122 тыс. руб. соответственно). Причем в процентном отношении изменение расходов (-50,2%) опережает изменение выручки (-46,1%)

Показатель	Значение показателя, тыс. руб.		Изменение показателя		Средне- годовая величина, тыс. руб.
	2022 г.	2023 г.	тыс. руб. (гр.3 - гр.2)	± % ((3-2) : 2)	
1. Выручка	2 703	1 456	-1 247	-46,1	2 080
2. Расходы по обычным видам деятельности	2 234	1 112	-1 122	-50,2	1 673
3. Прибыль (убыток) от продаж (1-2)	469	344	-125	-26,7	407
4. Прочие доходы и расходы, кроме процентов к уплате	-54	-69	-15	↓	-62
5. ЕВИТ (прибыль до уплаты процентов и налогов) (3+4)	415	275	-140	-33,7	345
6. Проценты к уплате	-	-	-	-	-
7. Налоги на прибыль (доходы)	14	7	-7	-50	11
8. Чистая прибыль (убыток) (5-6-7)	401	268	-133	-33,2	335

Изменение выручки наглядно представлено ниже на графике.



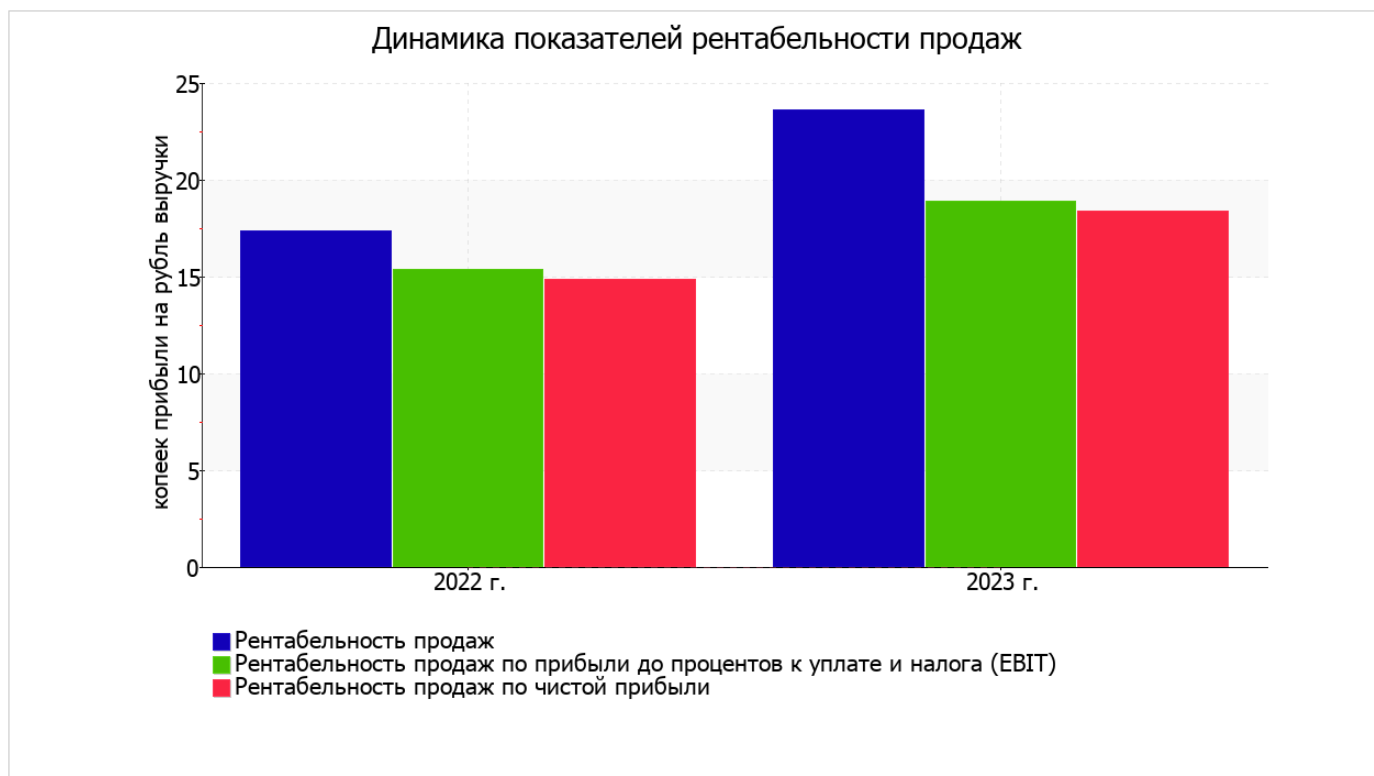
3.2. Анализ рентабельности

Показатели рентабельности	Значения показателя (в %, или в копейках с рубля)		Изменение показателя	
	2022 г.	2023 г.	коп., (гр.3 - гр.2)	± % ((3-2) : 2)
1. Рентабельность продаж (величина прибыли от продаж в каждом рубле выручки). нормальное значение для данной отрасли: 8% и более.	17,4	23,6	+6,2	+36,2
2. Рентабельность продаж по ЕВИТ (величина прибыли от продаж до уплаты процентов и налогов в каждом рубле выручки).	15,4	18,9	+3,5	+23
3. Рентабельность продаж по чистой прибыли (величина чистой прибыли в каждом рубле выручки). нормальное значение для данной отрасли: не менее 5%.	14,8	18,4	+3,6	+24,1

Представленные в таблице показатели рентабельности за последний год имеют положительные значения как следствие прибыльной деятельности ОБЩЕСТВО С ОГРАНИЧЕННОЙ ОТВЕТСТВЕННОСТЬЮ "МЕДИЦИНСКИЙ ЦЕНТР КЛИНИКА № 1".

[За последний период] организация по обычным видам деятельности получила прибыль в размере **23,6** копеек с каждого рубля выручки от реализации. К тому же имеет место положительная динамика рентабельности обычных видов деятельности по сравнению с данным показателем за аналогичный период года, предшествующего отчётному, (**+6,2** коп.).

Показатель рентабельности, рассчитанный как отношение прибыли до процентов к уплате и налогообложения (ЕВИТ) к выручке организации, за последний год составил **18,9%**. То есть в каждом рубле выручки ОБЩЕСТВО С ОГРАНИЧЕННОЙ ОТВЕТСТВЕННОСТЬЮ "МЕДИЦИНСКИЙ ЦЕНТР КЛИНИКА № 1" содержалось **18,9** коп. прибыли до налогообложения и процентов к уплате.



Далее в таблице представлены три основных показателя, характеризующие рентабельность использования вложенного в предпринимательскую деятельность капитала.

Показатель рентабельности	Значение показателя, %	Расчет показателя
	2023 г.	
Рентабельность собственного капитала (ROE)	12,5	Отношение чистой прибыли к средней величине собственного капитала. нормальное значение: 18% и более.
Рентабельность активов (ROA)	11,5	Отношение чистой прибыли к средней стоимости активов. нормальное значение: 12% и более.
Прибыль на задействованный капитал (ROCE)	12,8	Отношение прибыли до уплаты процентов и налогов (ЕБИТ) к собственному капиталу и долгосрочным обязательствам.

[За последний период] каждый рубль собственного капитала организации принес **0,125** руб. чистой прибыли.

за последний год значение рентабельности активов (**11,5%**) не соответствует нормативу.

3.3. Расчет показателей деловой активности (оборачиваемости)

В следующей таблице рассчитаны показатели оборачиваемости ряда активов, характеризующие скорость возврата вложенных в предпринимательскую деятельность средств, а также показатель оборачиваемости кредиторской задолженности при расчетах с поставщиками и подрядчиками.

Показатель оборачиваемости	Значение в днях	Коэфф. 2023 г.
	2023 г.	
Оборачиваемость оборотных средств (отношение средней величины оборотных активов к среднедневной выручке*; нормальное значение для данной отрасли: 58 и менее дн.)	586	0,6
Оборачиваемость запасов (отношение средней стоимости запасов к среднедневной себестоимости проданных товаров; нормальное значение для данной отрасли: 7 и менее дн.)	–	–
Оборачиваемость кредиторской задолженности (отношение средней величины кредиторской задолженности к среднедневной выручке)	47	7,7
Оборачиваемость активов (отношение средней стоимости активов к среднедневной выручке; нормальное значение для данной отрасли: 126 и менее дн.)	586	0,6
Оборачиваемость собственного капитала (отношение средней величины собственного капитала к среднедневной выручке)	539	0,7

* Приведен расчет показателя в днях. Значение коэффициента равно отношению 365 к значению показателя в днях.

Данные об оборачиваемости активов за весь анализируемый период свидетельствуют о том, что организация получает выручку, равную сумме всех имеющихся активов за 586 календарных дней.

4. Выводы по результатам анализа

Ниже обобщены ключевые финансовые показатели ОБЩЕСТВО С ОГРАНИЧЕННОЙ ОТВЕТСТВЕННОСТЬЮ "МЕДИЦИНСКИЙ ЦЕНТР КЛИНИКА № 1" за весь анализируемый период

Показатели финансового положения и результатов деятельности организации, имеющие исключительно хорошие значения:

- чистые активы превышают уставный капитал, к тому же они увеличились за анализируемый период;
- на 31 декабря 2023 г. коэффициент обеспеченности собственными оборотными средствами демонстрирует вполне соответствующее нормальному значению – **0,9**;
- коэффициент текущей (общей) ликвидности полностью соответствует нормальному значению;
- полностью соответствует нормальному значению коэффициент абсолютной ликвидности;
- рост рентабельности продаж (**+6,2** процентных пункта от рентабельности **17,4%** за такой же период прошлого года);
- коэффициент покрытия инвестиций имеет хорошее значение (доля собственного капитала и долгосрочных обязательств составляет **90%** от общего капитала организации);
- абсолютная финансовая устойчивость по величине излишка собственных оборотных средств;
- рост прибыли до процентов к уплате и налогообложения (ЕБИТ) на рубль выручки организации (**+3,5** коп. к **15,4** коп. с рубля выручки за аналогичный период года, предшествующего отчётному).

С хорошей стороны финансовое положение и результаты деятельности ОБЩЕСТВО С ОГРАНИЧЕННОЙ ОТВЕТСТВЕННОСТЬЮ "МЕДИЦИНСКИЙ ЦЕНТР КЛИНИКА № 1" характеризуют следующие показатели:

- коэффициент автономии неоправданно высок (**0,9**);
- за 2023 год получена прибыль от продаж (**344** тыс. руб.), однако наблюдалась ее отрицательная динамика по сравнению с аналогичным периодом прошлого года (-125 тыс. руб.);
- прибыль от финансово-хозяйственной деятельности за период с 01.01.2023 по 31.12.2023 составила **268** тыс. руб.

В ходе анализа были получены следующие отрицательные показатели финансового положения и результатов деятельности организации:

- недостаточная рентабельность активов (**11,5%** за 2023 год);
- отстающее увеличение собственного капитала относительно общего изменения активов организации.

Полученные значения показателей свидетельствуют о хорошем финансовом состоянии организации, ее способности как минимум в краткосрочной перспективе отвечать по своим обязательствам. Организации с подобными финансовыми показателями относятся к категории заемщиков с хорошей кредитоспособностью.