

Пояснительная записка к бухгалтерской отчетности

1. Сведения об организации

Наименование юридического лица:

Общество с ограниченной ответственностью "Северная Империя"

Идентификационный номер налогоплательщика (ИНН): 7024039063

Код причины постановки на учет (КПП): 702401001

Основным видом деятельности, который является преобладающим и имеет приоритетное значение для организации, является производство мебели для офисов и предприятий торговли (ОКВЭД 31.01).

2. Анализ финансового положения

2.1. Структура имущества и источники его формирования

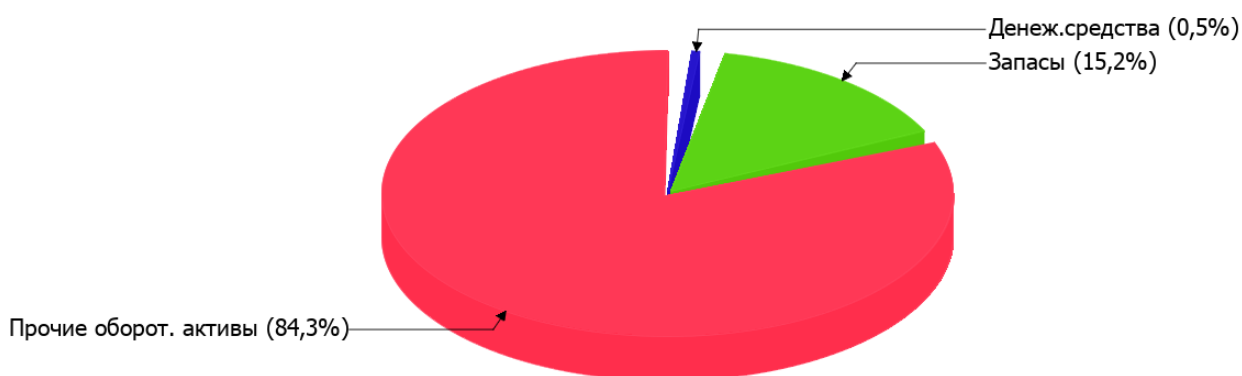
Показатель	Значение показателя				Изменение за анализируемый период	
	в тыс. руб.		в % к валюте баланса		тыс. руб. (гр.3- гр.2)	± % ((гр.3- гр.2) : гр.2)
	31.12.2022	31.12.2023	на начало анализируемого периода (31.12.2022)	на конец анализируемого периода (31.12.2023)		
Актив						
Внеоборотные активы	–	–	–	–	–	–
Оборотные	2 939	2 171	100	100	-768	-26,1
Пассив						
Собственный капитал	2 821	2 157	96	99,4	-664	-23,5
Долгосрочные обязательства	11	–	0,4	–	-11	-100
Краткосрочные обязательства	107	14	3,6	0,6	-93	-86,9
Валюта баланса	2 939	2 171	100	100	-768	-26,1

* Без доходов будущих периодов, включенных в собственный капитал.

Активы по состоянию на 31.12.2023 характеризуются отсутствием внеоборотных средств при 100% текущих активов. Активы организации за весь период уменьшились на 768 тыс. руб. (на 26,1%). Отмечая уменьшение активов, необходимо учесть, что собственный капитал уменьшился в меньшей степени – на 23,5%. отстающее снижение собственного капитала относительно общего изменения активов является положительным показателем.

Наглядно соотношение основных групп активов организации представлено ниже на диаграмме:

Структура активов организации на 31 декабря 2023 г.



Снижение величины активов организации связано, главным образом, со снижением следующих позиций актива бухгалтерского баланса (в скобках указана доля изменения статьи в общей сумме всех отрицательно изменившихся статей):

- финансовые и другие оборотные активы – **369** тыс. руб. (**48%**)
- денежные средства и денежные эквиваленты – **369** тыс. руб. (**48%**)

Одновременно, в пассиве баланса наибольшее снижение наблюдается по строкам:

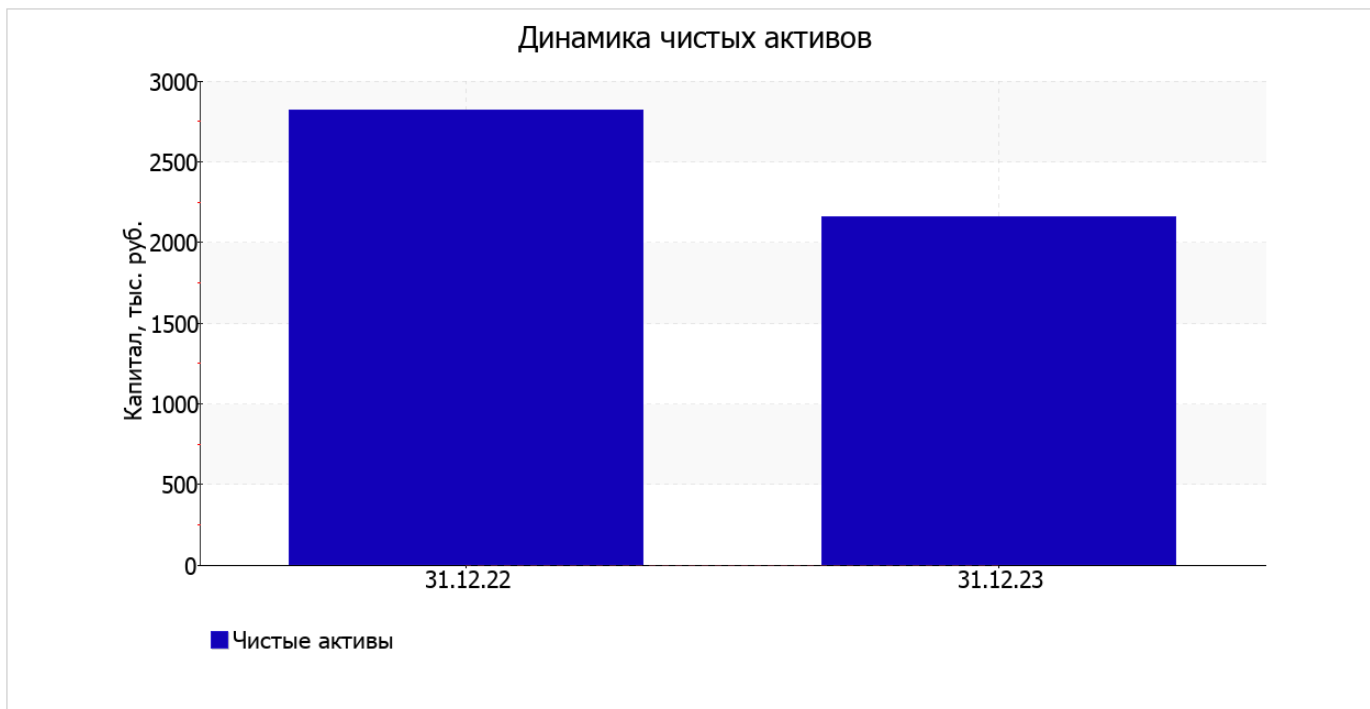
- капитал и резервы – **664** тыс. руб. (**86,5%**)
- кредиторская задолженность – **93** тыс. руб. (**12,1%**)

на последний день анализируемого периода значение собственного капитала составило **2 157,0** тыс. руб. за весь анализируемый период отмечено сильное уменьшение собственного капитала – на **664** тыс. руб., или на **23,5%**.

2.2. Оценка стоимости чистых активов организации

Показатель	Значение показателя				Изменение	
	в тыс. руб.		в % к валюте баланса		тыс. руб. (гр.3-гр.2)	± % ((гр.3-гр.2) : гр.2)
	31.12.2022	31.12.2023	на начало анализируемого периода (31.12.2022)	на конец анализируемого периода (31.12.2023)		
1. Чистые активы	2 821	2 157	96	99,4	-664	-23,5

Имеющаяся величина чистых активов положительно характеризует финансовое положение, полностью удовлетворяя требованиям нормативных актов к величине чистых активов организации. При этом, определив текущее состояние показателя, следует отметить снижение чистых активов на **23,5%** за год. Несмотря на нормальную относительно уставного капитала величину чистых активов, их дальнейшее снижение может привести к ухудшению данного соотношения. Ниже на графике представлено изменение чистых активов организации.



2.3. Анализ финансовой устойчивости организации

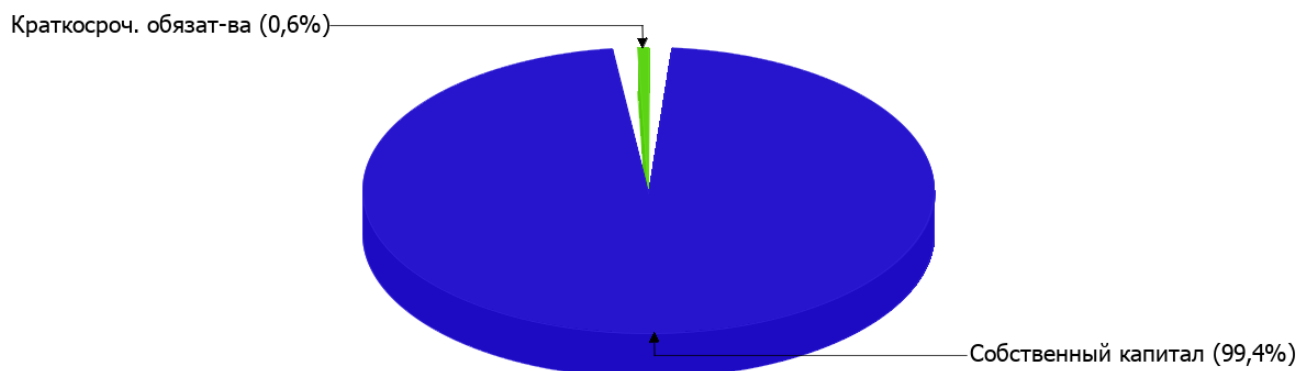
2.3.1. Основные показатели финансовой устойчивости организации

Показатель	Значение показателя		Изменение показателя (гр.3-гр.2)	Описание показателя и его нормативное значение
	31.12.2022	31.12.2023		
Коэффициент автономии	0,96	0,99	+0,03	Отношение собственного капитала к общей сумме капитала. нормальное значение: 0,45 и более (оптимальное 0,55-0,7).
Коэффициент обеспеченности собственными оборотными средствами	0,96	0,99	+0,03	Отношение собственных оборотных средств к оборотным активам. нормальное значение: не менее 0,1.
Коэффициент покрытия инвестиций	0,96	0,99	+0,03	Отношение собственного капитала и долгосрочных обязательств к общей сумме капитала. нормальное значение для данной отрасли: 0,7 и более.
Коэффициент обеспеченности запасов	7,84	6,54	-1,3	Отношение собственных оборотных средств к стоимости запасов. нормальное значение: не менее 0,5.
Коэффициент краткосрочной задолженности	0,91	1	+0,09	Отношение краткосрочной задолженности к общей сумме задолженности.

Коэффициент автономии организации на 31 декабря 2023 г. составил **0,99**. Полученное значение говорит о слишком осторожном отношении Общество с ограниченной ответственностью "Северная Империя" к привлечению заемных денежных средств (собственный капитал составляет **99%** в общем капитале организации). коэффициент автономии в течение анализируемого периода несколько вырос (на **0,03**).

Структура капитала организации представлена ниже на диаграмме: При этом необходимо отметить, что долгосрочные обязательства на диаграмме не отражены, поскольку полностью отсутствуют.

Структура капитала организации на 31 декабря 2023 г.



на 31.12.2023 коэффициент обеспеченности собственными оборотными средствами составил **0,99**. за год имело место слабое повышение коэффициента обеспеченности собственными оборотными средствами (на **0,03**). коэффициент по состоянию на 31.12.2023 демонстрирует очень хорошее значение.

за весь рассматриваемый период отмечен слабый, но рост коэффициента покрытия инвестиций с **0,96** до **0,99**. Значение коэффициента на 31.12.2023 вполне соответствует норме.

значение коэффициента обеспеченности материальных запасов на последний день анализируемого периода составило **6,54**, что на **1,3** меньше, чем на 31 декабря 2022 г. на 31.12.2023 коэффициент обеспеченности материальных запасов демонстрирует очень хорошее значение.

Коэффициент краткосрочной задолженности организации показывает на отсутствие долгосрочной задолженности при 100% краткосрочной. При этом за год доля долгосрочной задолженности уменьшилась на **9,3%**.

2.4. Ликвидность

Показатель ликвидности	Значение показателя		Изменение показателя (гр.3 - гр.2)	Расчет, рекомендованное значение
	31.12.2022	31.12.2023		
Коэффициент текущей (общей) ликвидности	27,47	155,07	+127,6	Отношение текущих активов к краткосрочным обязательствам. нормальное значение: не менее 2.
Коэффициент абсолютной ликвидности	3,54	0,71	-2,83	Отношение денежных средств и их эквивалентов к краткосрочным обязательствам. нормальное значение: 0,2 и более.

[На конец периода] при норме 2 коэффициент текущей (общей) ликвидности имеет значение **155,07**. [За весь период] коэффициент вырос на **127,6**.

Коэффициент абсолютной ликвидности, как и первый коэффициент, имеет значение, соответствующее норме (**0,71**). При этом за весь анализируемый период имело место ухудшение значения показателя – коэффициент абсолютной ликвидности снизился на **-2,83**.

3. Анализ эффективности деятельности организации

3.1. Обзор результатов деятельности

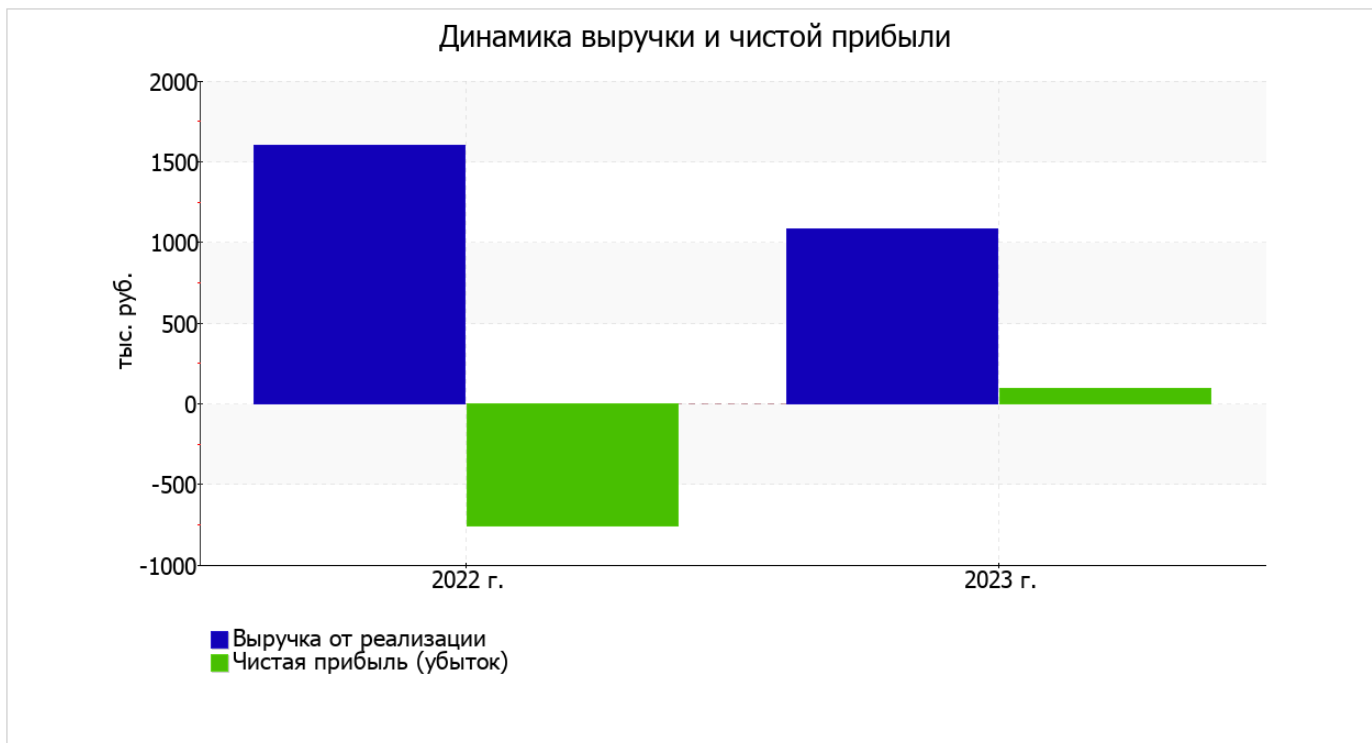
Ниже в таблице приведены основные финансовые результаты деятельности Общества с ограниченной ответственностью "Северная Империя" в течение анализируемого периода и аналогичный период прошлого года.

Как видно из "Отчета о финансовых результатах", за год организация получила прибыль от продаж в размере 108 тыс. руб., что составило 10% от выручки. По сравнению с аналогичным периодом прошлого года прибыль от продаж снизилась на 129 тыс. руб., или на 54,4%.

По сравнению с прошлым периодом в текущем уменьшилась как выручка от продаж, так и расходы по обычной деятельности (на 521 и 392 тыс. руб. соответственно). Причем в процентном отношении изменение выручки (-32,5%) опережает изменение расходов (-28,7%)

Показатель	Значение показателя, тыс. руб.		Изменение показателя		Средне- годовая величина, тыс. руб.
	2022 г.	2023 г.	тыс. руб. (гр.3 - гр.2)	± % ((3-2) : 2)	
1. Выручка	1 601	1 080	-521	-32,5	1 341
2. Расходы по обычным видам деятельности	1 364	972	-392	-28,7	1 168
3. Прибыль (убыток) от продаж (1-2)	237	108	-129	-54,4	173
4. Прочие доходы и расходы, кроме процентов к уплате	-983	–	+983	↑	-492
5. ЕВТ (прибыль до уплаты процентов и налогов) (3+4)	-746	108	+854	↑	-319
6. Проценты к уплате	–	–	–	–	–
7. Налоги на прибыль (доходы)	15	11	-4	-26,7	13
8. Чистая прибыль (убыток) (5-6-7)	-761	97	+858	↑	-332

Изменение выручки наглядно представлено ниже на графике.



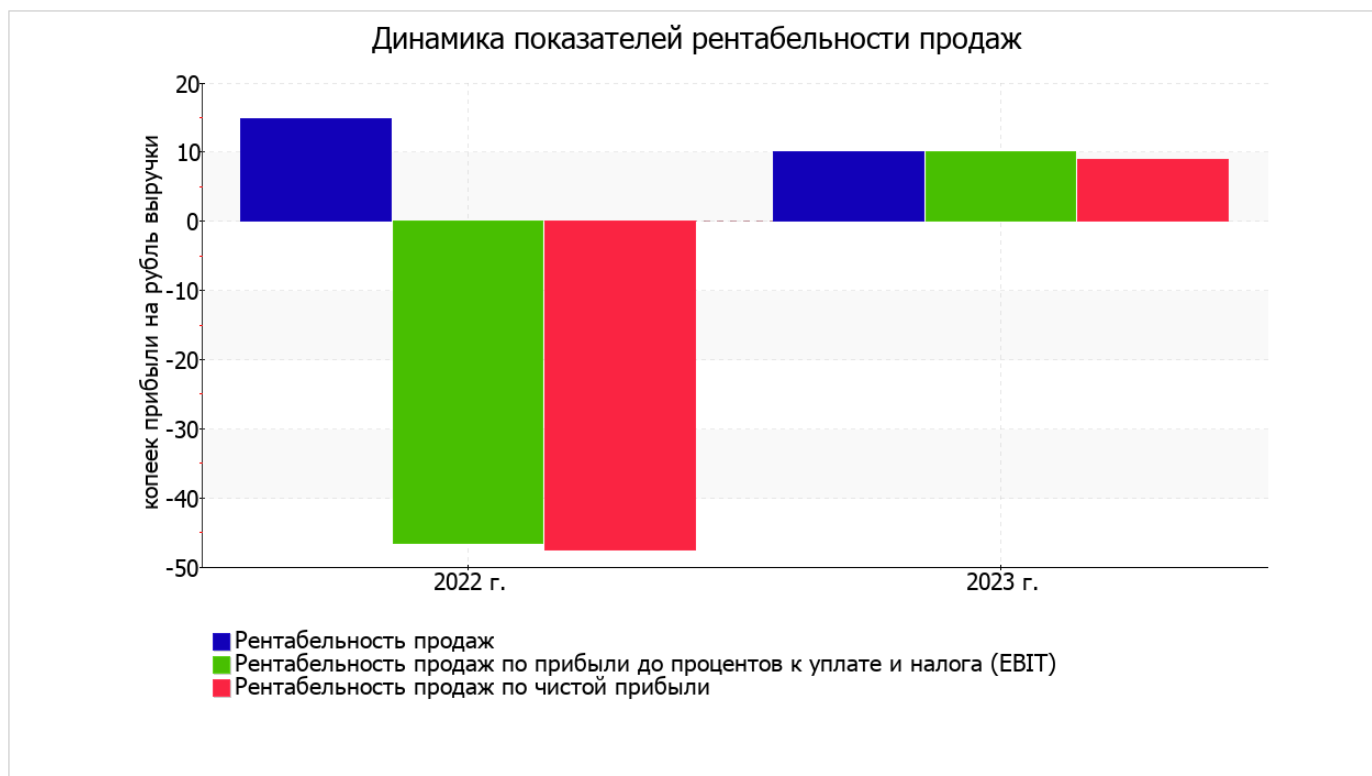
3.2. Анализ рентабельности

Показатели рентабельности	Значения показателя (в %, или в копейках с рубля)		Изменение показателя	
	2022 г.	2023 г.	коп., (гр.3 - гр.2)	± % ((3-2) : 2)
1. Рентабельность продаж (величина прибыли от продаж в каждом рубле выручки). нормальное значение для данной отрасли: 5% и более.	14,8	10	-4,8	-32,4
2. Рентабельность продаж по ЕВИТ (величина прибыли от продаж до уплаты процентов и налогов в каждом рубле выручки).	-46,6	10	+56,6	↑
3. Рентабельность продаж по чистой прибыли (величина чистой прибыли в каждом рубле выручки). нормальное значение для данной отрасли: 3% и более.	-47,5	9	+56,5	↑

[За последний период] организация получила прибыль как от продаж, так и в целом от финансово-хозяйственной деятельности, что и обусловило положительные значения всех трех представленных в таблице показателей рентабельности.

Рентабельность продаж за последний год составила 10%. Однако имеет место отрицательная динамика рентабельности обычных видов деятельности по сравнению с данным показателем за аналогичный период года, предшествующего отчетному, (-4,8%).

Показатель рентабельности, рассчитанный как отношение прибыли до процентов к уплате и налогообложения (ЕВИТ) к выручке организации, за период с 01.01.2023 по 31.12.2023 составил 10%. Это значит, что в каждом рубле выручки организации содержалось 10 коп. прибыли до налогообложения и процентов к уплате.



Далее в таблице представлены три основных показателя, характеризующие рентабельность использования вложенного в предпринимательскую деятельность капитала.

Показатель рентабельности	Значение показателя, %	Расчет показателя
	2023 г.	
Рентабельность собственного капитала (ROE)	3,9	Отношение чистой прибыли к средней величине собственного капитала. нормальное значение: не менее 18%.
Рентабельность активов (ROA)	3,8	Отношение чистой прибыли к средней стоимости активов. нормальное значение для данной отрасли: 8% и более.
Прибыль на задействованный капитал (ROCE)	4,3	Отношение прибыли до уплаты процентов и налогов (ЕБИТ) к собственному капиталу и долгосрочным обязательствам.

[За последний период] каждый рубль собственного капитала организации обеспечил **0,039** руб. чистой прибыли. за 2023 год значение рентабельности активов (**3,8%**) соответствует норме.

3.3. Расчет показателей деловой активности (оборачиваемости)

Далее в таблице рассчитаны показатели оборачиваемости ряда активов, характеризующие скорость возврата вложенных в предпринимательскую деятельность средств, а также показатель оборачиваемости кредиторской задолженности при расчетах с поставщиками и подрядчиками.

Показатель оборачиваемости	Значение в днях	Коэфф. 2023 г.
	2023 г.	
Оборачиваемость оборотных средств (отношение средней величины оборотных активов к среднедневной выручке*; нормальное значение для данной отрасли: не более 109 дн.)	863	0,4
Оборачиваемость запасов (отношение средней стоимости запасов к среднедневной себестоимости проданных товаров; нормальное значение для данной отрасли: 42 и менее дн.)	–	–
Оборачиваемость кредиторской задолженности (отношение средней величины кредиторской задолженности к среднедневной выручке)	20	17,9
Оборачиваемость активов (отношение средней стоимости активов к среднедневной выручке; нормальное значение для данной отрасли: 136 и менее дн.)	863	0,4
Оборачиваемость собственного капитала (отношение средней величины собственного капитала к среднедневной выручке)	841	0,4

* Приведен расчет показателя в днях. Значение коэффициента равно отношению 365 к значению показателя в днях.

Оборачиваемость активов за последний год показывает, что организация получает выручку, равную сумме всех имеющихся активов за 863 календарных дня.

4. Выводы по результатам анализа

Ниже обобщены ключевые финансовые показатели Общество с ограниченной ответственностью "Северная Империя" в течение анализируемого периода

Показатели финансового положения и результатов деятельности организации, имеющие исключительно хорошие значения:

- на 31.12.2023 значение коэффициента обеспеченности собственными оборотными средствами, равное **0,99**, можно характеризовать как исключительно хорошее;
- коэффициент текущей (общей) ликвидности полностью соответствует нормативному значению;
- полностью соответствует нормативному значению коэффициент абсолютной ликвидности;
- коэффициент покрытия инвестиций имеет хорошее значение (доля собственного капитала и долгосрочных обязательств составляет **99%** от общего капитала организации);
- абсолютная финансовая устойчивость по величине излишка собственных оборотных средств;
- прибыль от финансово-хозяйственной деятельности за последний год составила **97** тыс. руб. (+858 тыс. руб. по сравнению с аналогичным периодом прошлого года);
- рост прибыли до процентов к уплате и налогообложения (ЕБИТ) на рубль выручки организации (+**56,6** коп. к -**46,6** коп. с рубля выручки за аналогичный период года, предшествующего отчётному).

Приведенные ниже 3 показателя финансового положения организации имеют хорошие значения:

- коэффициент автономии неоправданно высок (**0,99**);
- чистые активы превышают уставный капитал, однако за весь анализируемый период произошло снижение величины чистых активов;
- положительное изменение собственного капитала относительно общего изменения активов организации.

Среди отрицательных показателей результатов деятельности организации можно выделить следующие:

- низкая рентабельность активов (**3,8%** за период 01.01–31.12.2023);
- значительное падение рентабельности продаж (**-4,8** процентных пункта от рентабельности за аналогичный период прошлого года (01.01–31.12.2022) равной **14,8%**).

Показателем, имеющим значение на границе норматива, является следующий – за 2023 год получена прибыль от продаж (**108** тыс. руб.), но наблюдалась ее отрицательная динамика по сравнению с аналогичным периодом прошлого года (-129 тыс. руб.).

Приведенный анализ свидетельствует о положительном финансовом состоянии Общества с ограниченной ответственностью "Северная Империя", возможности отвечать по своим обязательствам. Финансовое состояние организации позволяют использовать не только внутренние ресурсы, но и привлекать заемные средства.