

Пояснительная записка к бухгалтерской отчетности

1. Сведения об организации

Наименование юридического лица:

ОБЩЕСТВО С ОГРАНИЧЕННОЙ ОТВЕТСТВЕННОСТЬЮ "ФЛАГМАН АВТО"

Идентификационный номер налогоплательщика (ИНН): 1657125135

Код причины постановки на учет (КПП): 165801001

Основным видом деятельности, который является преобладающим и имеет приоритетное значение для организации, является деятельность школ подготовки водителей автотранспортных средств (ОКВЭД 85.42.1).

2. Анализ финансового положения ОБЩЕСТВО С ОГРАНИЧЕННОЙ ОТВЕТСТВЕННОСТЬЮ "ФЛАГМАН АВТО"

2.1. Структура имущества и источники его формирования

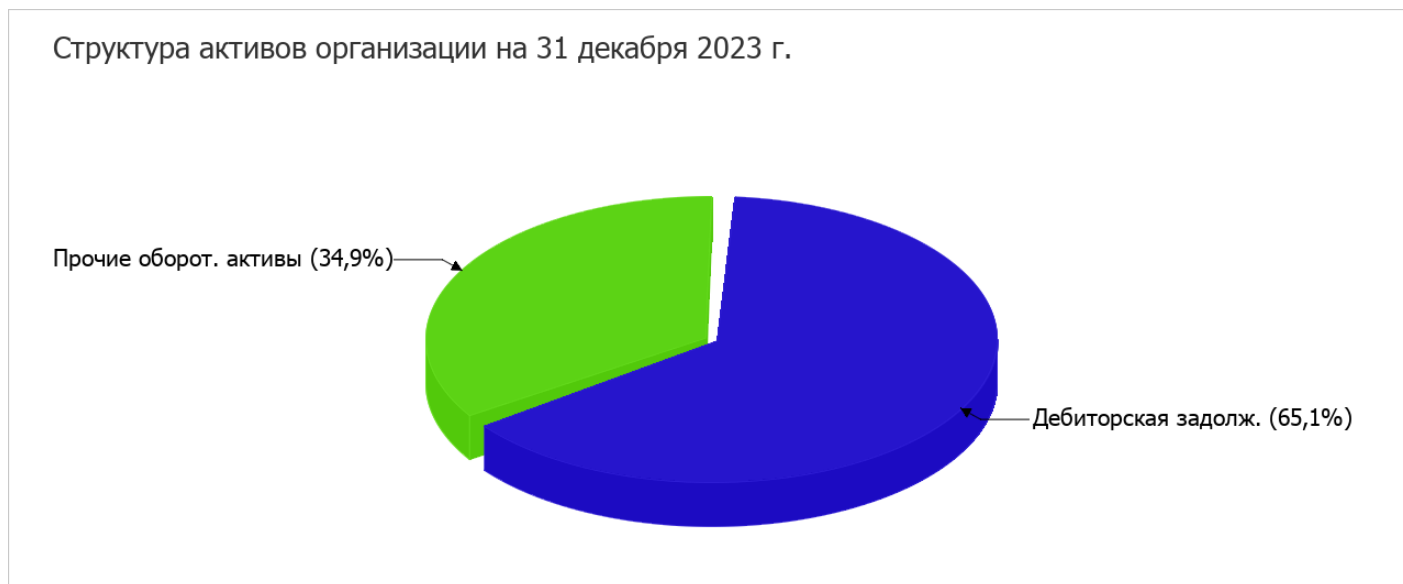
Показатель	Значение показателя				Изменение за анализируемый период	
	в тыс. руб.		в % к валюте баланса		тыс. руб. (гр.3-гр.2)	± % ((гр.3-гр.2) : гр.2)
	31.12.2022	31.12.2023	на начало анализируемого периода (31.12.2022)	на конец анализируемого периода (31.12.2023)		
Актив						
1. Внеоборотные активы	–	–	–	–	–	–
в том числе: основные средства	–	–	–	–	–	–
нематериальные активы	–	–	–	–	–	–
2. Оборотные, всего	57	43	100	100	-14	-24,6
в том числе: запасы	–	–	–	–	–	–
дебиторская задолженность	28	28	49,1	65,1	–	–
денежные средства и краткосрочные финансовые вложения	15	1	26,3	2,3	-14	-93,3
Пассив						
1. Собственный капитал	-1 163	-797	-2 040,4	-1 853,5	+366	↑
2. Долгосрочные обязательства, всего	–	74	–	172,1	+74	–
в том числе: заемные средства	–	74	–	172,1	+74	–
3. Краткосрочные обязательства*, всего	1 220	766	2 140,4	1 781,4	-454	-37,2

Показатель	Значение показателя				Изменение за анализируемый период	
	в тыс. руб.		в % к валюте баланса		тыс. руб. (гр.3- гр.2)	± % ((гр.3- гр.2) : гр.2)
	31.12.2022	31.12.2023	на начало анализируемого периода (31.12.2022)	на конец анализируемого периода (31.12.2023)		
в том числе: заемные средства	240	240	421,1	558,1	–	–
Валюта баланса	57	43	100	100	-14	-24,6

* Без доходов будущих периодов, возникших в связи с безвозмездным получением имущества и государственной помощи, включенных в собственный капитал.

Соотношение основных качественных групп активов организации на 31.12.2023 характеризуется отсутствием внеоборотных средств при 100% текущих активов. Активы организации за весь период уменьшились на 14 тыс. руб. (на 24,6%). Хотя имело место уменьшение активов, собственный капитал увеличился на 31,5%, что, в целом, говорит о позитивном изменении имущественного положения организации.

На диаграмме ниже наглядно представлено соотношение основных групп активов организации:



Снижение активов организации связано со снижением показателя по строке "денежные средства и денежные эквиваленты" на 14 тыс. руб. (или 100% вклада в снижение активов).

Одновременно, в пассиве баланса снижение произошло по строке "кредиторская задолженность" (-454 тыс. руб., или 100% вклада в снижение пассивов организации в течение анализируемого периода).

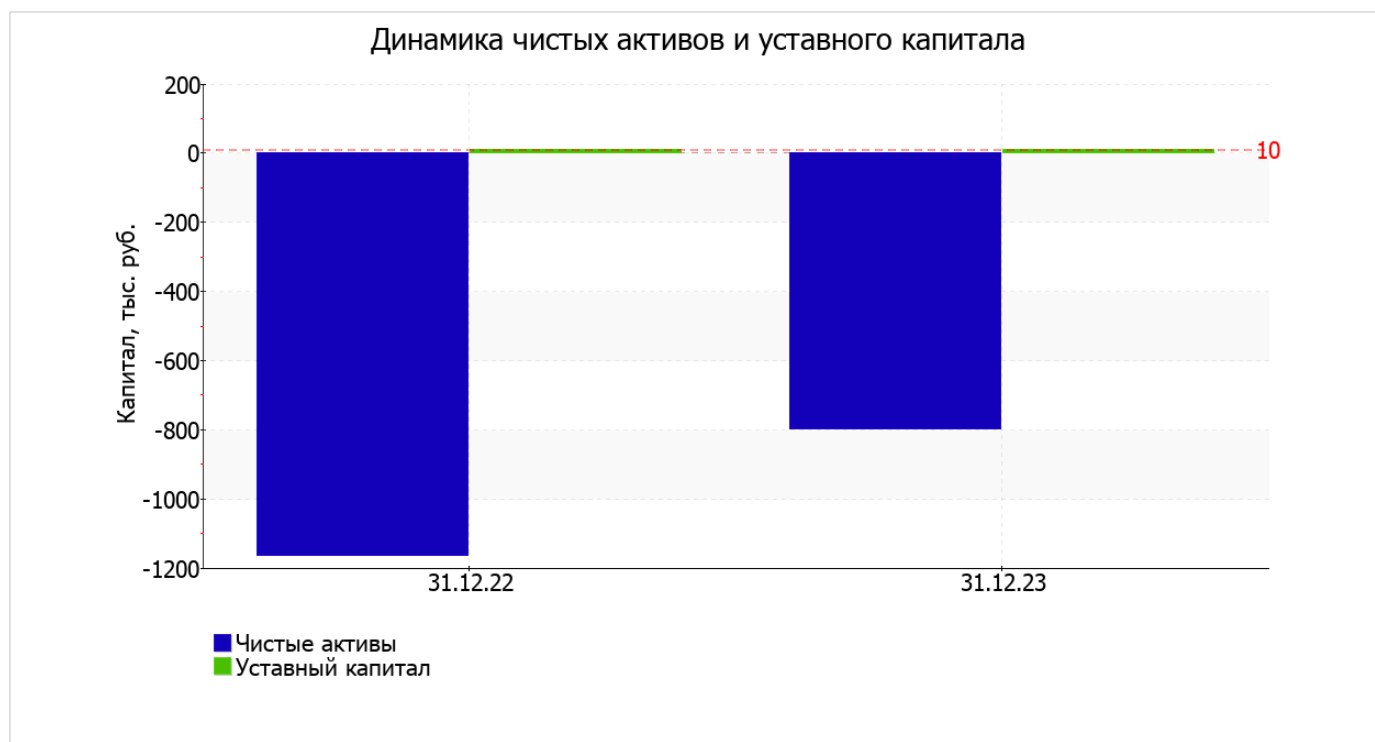
Среди положительно изменившихся статей баланса можно выделить "нераспределенная прибыль (непокрытый убыток)" в пассиве (+366 тыс. руб.).

собственный капитал организации на 31 декабря 2023 г. составил -797 тыс. руб. за весь анализируемый период собственный капитал организации возрос на 366 тыс. руб.

2.2. Чистые активы организации

Показатель	Значение показателя				Изменение	
	в тыс. руб.		в % к валюте баланса		тыс. руб. (гр.3-гр.2)	± % ((гр.3-гр.2) : гр.2)
	31.12.2022	31.12.2023	на начало анализируемого периода (31.12.2022)	на конец анализируемого периода (31.12.2023)		
1. Чистые активы	-1 163	-797	-2 040,4	-1 853,5	+366	↑
2. Уставный капитал	10	10	17,5	23,3	—	—
3. Превышение чистых активов над уставным капиталом (стр.1-стр.2)	-1 173	-807	-2 057,9	-1 876,7	+366	↑

[На конец периода] чистые активы ОБЩЕСТВО С ОГРАНИЧЕННОЙ ОТВЕТСТВЕННОСТЬЮ "ФЛАГМАН АВТО" составляют отрицательную величину. Отрицательная величина чистых активов негативно характеризует финансовое положение и не удовлетворяет требованиям нормативных актов к величине чистых активов организации. В случае, если стоимость чистых активов общества останется меньше его уставного капитала по окончании финансового года, следующего за вторым финансовым годом или каждым последующим финансовым годом, по окончании которых стоимость чистых активов общества оказалась меньше его уставного капитала, общество не позднее чем через шесть месяцев после окончания соответствующего финансового года обязано уменьшить уставный капитал до размера, не превышающего стоимости его чистых активов, либо принять решение о ликвидации (п. 4 ст. 30 Федерального закона от 08.02.1998 г. N 14-ФЗ "Об обществах с ограниченной ответственностью"). При этом, определив текущее состояние показателя, следует отметить увеличение чистых активов за весь рассматриваемый период. На конец отчетного периода не соблюдается базовое законодательное требование к величине чистых активов. Тем не менее, сохранение имевшей место тенденции способно в будущем вывести чистые активы предприятия на удовлетворительный уровень. Наглядное изменение чистых активов и уставного капитала представлено на следующем графике.



2.3. Анализ финансовой устойчивости организации

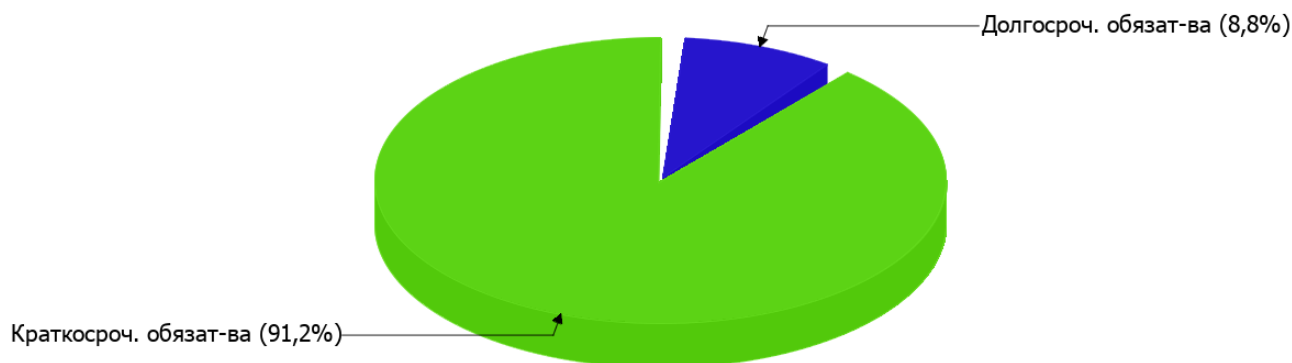
2.3.1. Основные показатели финансовой устойчивости организации

Показатель	Значение показателя		Изменение показателя (гр.3-гр.2)	Описание показателя и его нормативное значение
	31.12.2022	31.12.2023		
Коэффициент автономии	-20,4	-18,53	+1,87	Отношение собственного капитала к общей сумме капитала. нормальное значение для данной отрасли: не менее 0,55 (оптимальное 0,65-0,75).
Коэффициент обеспеченности собственными оборотными средствами	-20,4	-18,53	+1,87	Отношение собственных оборотных средств к оборотным активам. нормальное значение: не менее 0,1.
Коэффициент покрытия инвестиций	-20,4	-16,81	+3,59	Отношение собственного капитала и долгосрочных обязательств к общей сумме капитала. нормальное значение: 0,75 и более.
Коэффициент маневренности собственного капитала	–	–	–	Отношение собственных оборотных средств к источникам собственных средств. нормальное значение для данной отрасли: не менее 0,15. (коэффициент не рассчитывается при отрицательном собственном капитале)
Коэффициент обеспеченности запасов	–	–	–	Отношение собственных оборотных средств к стоимости запасов. нормальное значение: 0,5 и более.
Коэффициент краткосрочной задолженности	1	0,91	-0,09	Отношение краткосрочной задолженности к общей сумме задолженности.

Коэффициент автономии организации на последний день анализируемого периода составил **-18,53**. Полученное значение говорит об отсутствии у организации собственного капитала. изменение коэффициента автономии в течение анализируемого периода составило **+1,87**.

На диаграмме ниже наглядно представлена структура капитала организации: Следует отметить, что собственный капитал на диаграмме не отражен, поскольку полностью отсутствует.

Структура капитала организации на 31 декабря 2023 г.



коэффициент обеспеченности собственными оборотными средствами за весь анализируемый период явно вырос до **-18,53 (+1,87)**. на 31 декабря 2023 г. значение коэффициента характеризуется как явно не соответствующее принятому нормативу.

за год отмечен рост коэффициента покрытия инвестиций на **3,59** (до **-16,81**). Значение коэффициента на 31 декабря 2023 г. значительно ниже нормативного значения.

По коэффициенту краткосрочной задолженности видно, что величина краткосрочной кредиторской задолженности организации значительно превосходит величину долгосрочной задолженности (91,2% и 8,8% соответственно). При этом за год доля долгосрочной задолженности выросла на 8,8%.

2.4. Ликвидность

Показатель ликвидности	Значение показателя		Изменение показателя (гр.3 - гр.2)	Расчет, рекомендованное значение
	31.12.2022	31.12.2023		
1. Коэффициент текущей (общей) ликвидности	0,05	0,06	+0,01	Отношение текущих активов к краткосрочным обязательствам. нормальное значение: не менее 2.
2. Коэффициент быстрой (промежуточной) ликвидности	0,04	0,04	–	Отношение ликвидных активов к краткосрочным обязательствам. нормальное значение: 1 и более.
3. Коэффициент абсолютной ликвидности	0,01	<0,01	-0,01	Отношение высоколиквидных активов к краткосрочным обязательствам. нормальное значение: не менее 0,2.

[На конец периода] коэффициент текущей ликвидности имеет значение ниже нормы (**0,06** против нормативного значения 2). За анализируемый период коэффициент практически не изменился.

Коэффициент быстрой ликвидности на 31 декабря 2023 г. также оказался ниже нормы (**0,04**). Это свидетельствует о недостатке ликвидных активов (т. е. наличности и других активов, которые можно легко обратить в денежные средства) для погашения краткосрочной кредиторской задолженности.

Третий из коэффициентов, характеризующий способность организации погасить всю или часть краткосрочной задолженности за счет денежных средств и краткосрочных финансовых вложений, имеет значение (**<0,01**) ниже допустимого предела (норма: 0,2). При этом с начала периода коэффициент практически не изменился.

3. Анализ эффективности деятельности организации

3.1. Обзор результатов деятельности

Основные финансовые результаты деятельности ОБЩЕСТВО С ОГРАНИЧЕННОЙ ОТВЕТСТВЕННОСТЬЮ "ФЛАГМАН АВТО" в течение анализируемого периода приведены ниже в таблице.

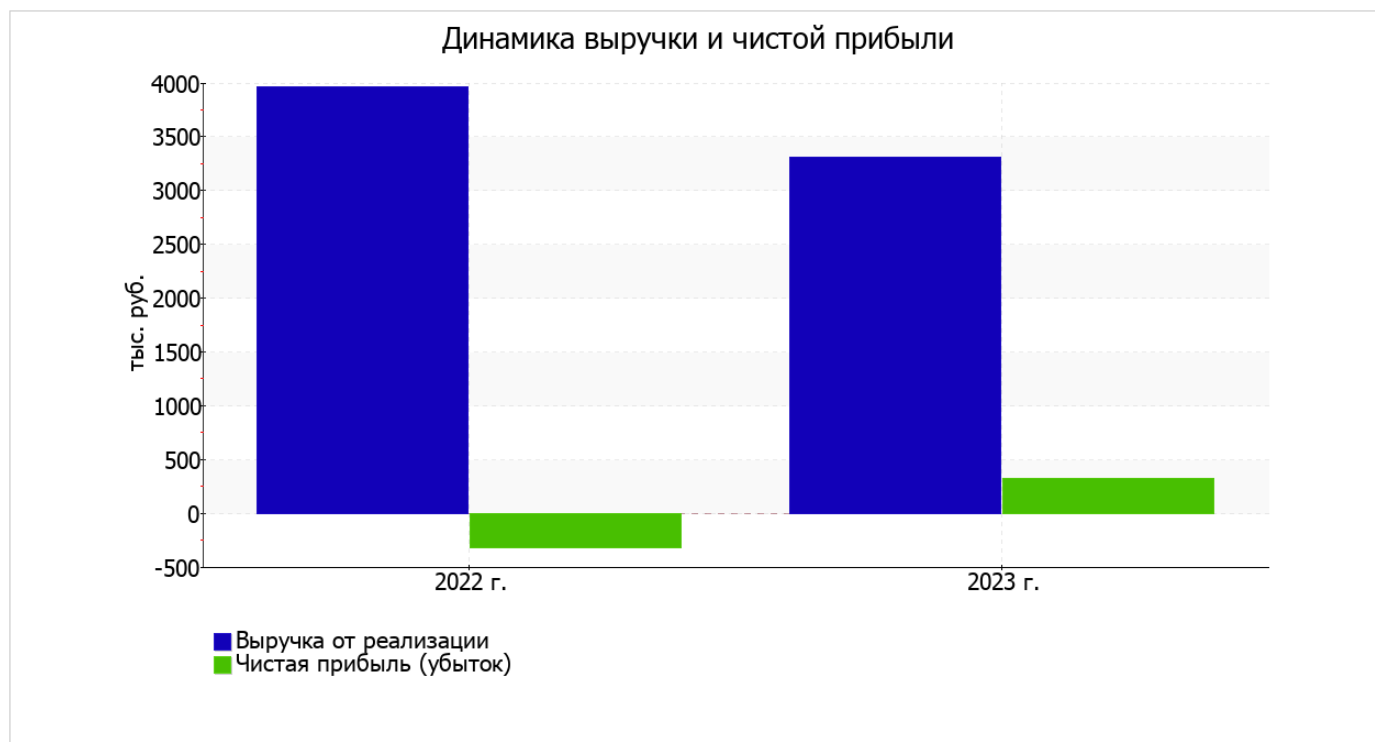
Из "Отчета о финансовых результатах" следует, что за год организация получила прибыль от продаж в размере **678** тыс. руб., что составляет 20,5% от выручки. В прошлом периоде, наоборот, имел место убыток в сумме **194** тыс. руб.

По сравнению с прошлым периодом в текущем снизилась как выручка от продаж, так и расходы по обычным видам деятельности (на **650** и **1 522** тыс. руб. соответственно). Причем в процентном отношении изменение расходов (**-36,6%**) опережает изменение выручки (**-16,4%**)

убыток от прочих операций за весь рассматриваемый период составил **323** тыс. руб., что на 199 тыс. руб. (160,5%) больше, чем убыток за аналогичный период прошлого года.

Показатель	Значение показателя, тыс. руб.		Изменение показателя		Средне- годовая величина, тыс. руб.
	2022 г.	2023 г.	тыс. руб. (гр.3 - гр.2)	± % ((3-2) : 2)	
1. Выручка	3 964	3 314	-650	-16,4	3 639
2. Расходы по обычным видам деятельности	4 158	2 636	-1 522	-36,6	3 397
3. Прибыль (убыток) от продаж (1-2)	-194	678	+872	↑	242
4. Прочие доходы и расходы, кроме процентов к уплате	-124	-323	-199	↓	-224
5. ЕВІТ (прибыль до уплаты процентов и налогов) (3+4)	-318	355	+673	↑	19
6. Проценты к уплате	–	–	–	–	–
7. Налог на прибыль, изменение налоговых активов и прочее	–	-35	-35	–	-18
8. Чистая прибыль (убыток) (5-6+7)	-318	320	+638	↑	1
Справочно: Совокупный финансовый результат периода	-318	320	+638	↑	1
Изменение за период нераспределенной прибыли (непокрытого убытка) по данным бухгалтерского баланса (измен. стр. 1370)	x	366	x	x	x

Ниже на графике наглядно представлено изменение выручки и прибыли ОБЩЕСТВО С ОГРАНИЧЕННОЙ ОТВЕТСТВЕННОСТЬЮ "ФЛАГМАН АВТО" в течение всего анализируемого периода.



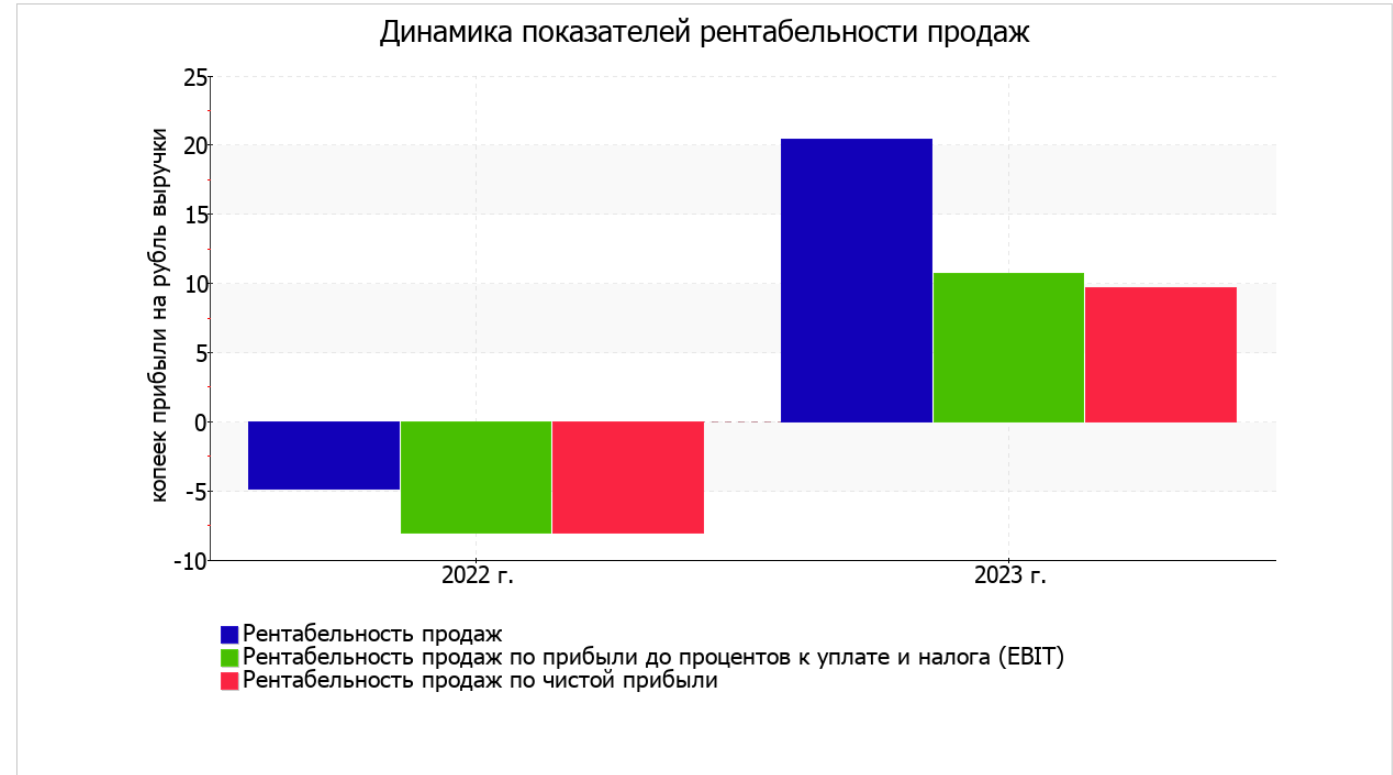
3.2. Анализ рентабельности

Показатели рентабельности	Значения показателя (в %, или в копейках с рубля)		Изменение показателя	
	2022 г.	2023 г.	коп., (гр.3 - гр.2)	± % ((3-2) : 2)
1. Рентабельность продаж (величина прибыли от продаж в каждом рубле выручки). нормальное значение для данной отрасли: не менее 7%.	-4,9	20,5	+25,4	↑
2. Рентабельность продаж по ЕВІТ (величина прибыли от продаж до уплаты процентов и налогов в каждом рубле выручки).	-8	10,7	+18,7	↑
3. Рентабельность продаж по чистой прибыли (величина чистой прибыли в каждом рубле выручки). нормальное значение для данной отрасли: 5% и более.	-8	9,7	+17,7	↑

[За последний период] организация получила прибыль как от продаж, так и в целом от финансово-хозяйственной деятельности, что и обусловило положительные значения всех трех представленных в таблице показателей рентабельности.

Рентабельность продаж за последний год составила 20,5%. При этом имеет место положительная динамика рентабельности обычных видов деятельности по сравнению с данным показателем за аналогичный период года, предшествующего отчётному, (+25,4%).

Рентабельность, рассчитанная как отношение прибыли до налогообложения и процентных расходов (ЕВІТ) к выручке организации, за период с 01.01.2023 по 31.12.2023 составила 10,7%. Это значит, что в каждом рубле выручки организации содержалось 10,7 коп. прибыли до налогообложения и процентов к уплате.



В следующей таблице представлена рентабельность использования вложенного в предпринимательскую деятельность капитала.

Показатель рентабельности	Значение показателя, %	Расчет показателя
	2023 г.	
Рентабельность собственного капитала (ROE)	–	Отношение чистой прибыли к средней величине собственного капитала. нормальное значение: 18% и более.
Рентабельность активов (ROA)	640	Отношение чистой прибыли к средней стоимости активов. нормальное значение: 12% и более.
Прибыль на задействованный капитал (ROCE)	–	Отношение прибыли до уплаты процентов и налогов (EBIT) к собственному капиталу и долгосрочным обязательствам.

Поскольку у организации фактически отсутствовал собственный капитал (в среднем составил отрицательную величину: -797 тыс. руб. по состоянию на 31.12.2023 и -1 163 тыс. руб. на последний день предыдущего года), значение показателя рентабельности собственного капитала за 2023 год отсутствует.

рентабельность активов за последний год демонстрирует очень хорошее значение, равное 640%.

3.3. Деловая активность (оборачиваемость активов и обязательств)

В следующей таблице рассчитаны показатели оборачиваемости ряда активов, характеризующие скорость возврата вложенных в предпринимательскую деятельность средств, а также показатель оборачиваемости кредиторской задолженности при расчетах с поставщиками и подрядчиками.

Показатель оборачиваемости	Значение в днях	Коэфф. 2023 г.
	2023 г.	
Оборачиваемость оборотных средств (отношение средней величины оборотных активов к среднесуточной выручке*; нормальное значение для данной отрасли: 65 и менее дн.)	6	66,3
Оборачиваемость запасов (отношение средней стоимости запасов к среднесуточной себестоимости проданных товаров; нормальное значение для данной отрасли: 4 и менее дн.)	0	–
Оборачиваемость дебиторской задолженности (отношение средней величины дебиторской задолженности к среднесуточной выручке; нормальное значение для данной отрасли: не более 20 дн.)	3	118,4
Оборачиваемость кредиторской задолженности (отношение средней величины кредиторской задолженности к среднесуточной выручке)	83	4,4
Оборачиваемость активов (отношение средней стоимости активов к среднесуточной выручке; нормальное значение для данной отрасли: 108 и менее дн.)	6	66,3
Оборачиваемость собственного капитала (отношение средней величины собственного капитала к среднесуточной выручке)	–	–

* Приведен расчет показателя в днях. Значение коэффициента равно отношению 365 к значению показателя в днях.

Данные об оборачиваемости активов за весь анализируемый период свидетельствуют о том, что общество получает выручку, равную сумме всех имеющихся активов за 6 календарных дней.

4. Выводы по результатам анализа

Ниже обобщены ключевые финансовые показатели ОБЩЕСТВО С ОГРАНИЧЕННОЙ ОТВЕТСТВЕННОСТЬЮ "ФЛАГМАН АВТО".

В ходе анализа были получены следующие показатели, критически характеризующие финансовое положение организации:

- коэффициент автономии имеет критическое значение – **-18,53** (собственный капитал отсутствует);
- значение коэффициента обеспеченности собственными оборотными средствами, равное **-18,53**, не удовлетворяет нормативному и находится в области критических значений;
- коэффициент текущей (общей) ликвидности существенно ниже нормального значения;
- коэффициент быстрой (промежуточной) ликвидности значительно ниже нормального значения;
- значительно ниже нормального значения коэффициент абсолютной ликвидности;
- активы организации не покрывают соответствующие им по сроку погашения обязательства;
- коэффициент покрытия инвестиций значительно ниже нормы (доля собственного капитала и долгосрочных обязательств в общей сумме капитала организации составляет **-1 681%** (нормальное значение: 75% и более);
- крайне неустойчивое финансовое положение по величине собственных оборотных средств.

Показатели финансового положения и результатов деятельности организации, имеющие исключительно хорошие значения:

- отличная рентабельность активов (**640%** за период с 01.01.2023 по 31.12.2023);
- рост рентабельности продаж (**+25,4** процентных пункта от рентабельности **-4,9%** за аналогичный период года, предшествующего отчётному);
- положительная динамика изменения собственного капитала ОБЩЕСТВО С ОГРАНИЧЕННОЙ ОТВЕТСТВЕННОСТЬЮ "ФЛАГМАН АВТО" при том что, активы организации уменьшились на **14** тыс. руб. (на **24,6%**);
- за 2023 год получена прибыль от продаж (**678** тыс. руб.), более того наблюдалась положительная динамика по сравнению с аналогичным периодом прошлого года (**+872** тыс. руб.);
- прибыль от финансово-хозяйственной деятельности за 2023 год составила **320** тыс. руб. (**+638** тыс. руб. по сравнению с аналогичным периодом прошлого года);
- рост прибыли до процентов к уплате и налогообложения (ЕВИТ) на рубль выручки организации (**+18,7** коп. к **-8** коп. с рубля выручки за такой же период прошлого года).

Показателем, негативно характеризующим финансовое положение организации, является следующий – чистые активы меньше уставного капитала, при этом за период имело место увеличение чистых активов.

Согласно приведенному анализу, финансовое состояние ОБЩЕСТВО С ОГРАНИЧЕННОЙ ОТВЕТСТВЕННОСТЬЮ "ФЛАГМАН АВТО" не в полной мере соответствует принятым нормам, часть показателей имеет неудовлетворительные значения. При этом у организации имеются возможности для продолжения деятельности, восстановления нормативных значений финансовых показателей.