

Пояснительная записка к бухгалтерской отчетности

1. Сведения об организации

Наименование юридического лица:

ОБЩЕСТВО С ОГРАНИЧЕННОЙ ОТВЕТСТВЕННОСТЬЮ "РУС МЕДИА ГРУПП"

Идентификационный номер налогоплательщика (ИНН): 6318060250

Код причины постановки на учет (КПП): 631801001

Основным видом деятельности, который является преобладающим и имеет приоритетное значение для организации, является деятельность рекламных агентств (ОКВЭД 73.11).

2. Анализ финансового положения

2.1. Структура имущества и источники его формирования

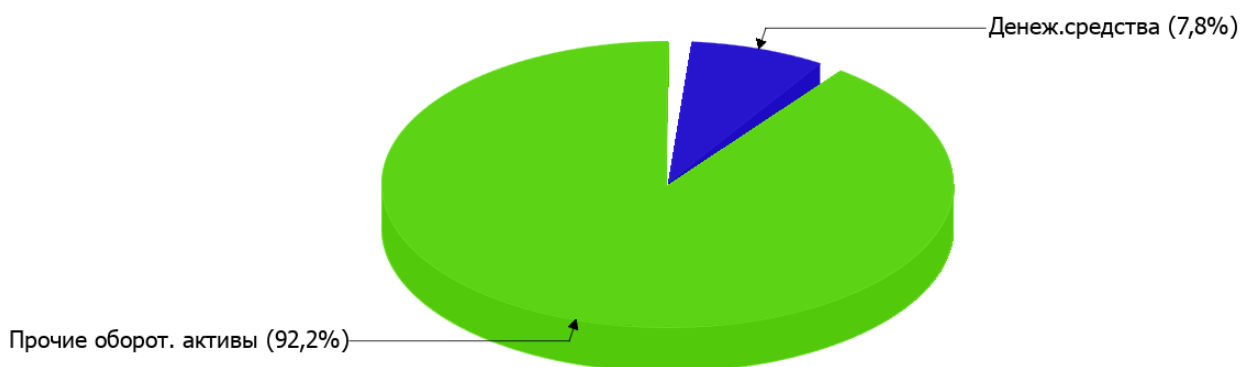
Показатель	Значение показателя				Изменение за анализируемый период	
	в тыс. руб.		в % к валюте баланса		тыс. руб. (гр.3- гр.2)	± % ((гр.3- гр.2) : гр.2)
	31.12.2022	31.12.2023	на начало анализируемого периода (31.12.2022)	на конец анализируемого периода (31.12.2023)		
Актив						
Внеоборотные активы	–	–	–	–	–	–
Оборотные	994	2 414	100	100	+1 420	+142,9
Пассив						
Собственный капитал	12	324	1,2	13,4	+312	+27 раз
Долгосрочные обязательства	–	–	–	–	–	–
Краткосрочные обязательства	982	2 090	98,8	86,6	+1 108	+112,8
Валюта баланса	994	2 414	100	100	+1 420	+142,9

* Без доходов будущих периодов, включенных в собственный капитал.

Активы на последний день анализируемого периода характеризуются отсутствием внеоборотных средств при 100% текущих активов. Активы организации в течение анализируемого периода значительно увеличились (на 142,9%). Учитывая значительное увеличение активов, необходимо отметить, что собственный капитал увеличился еще в большей степени – в 27 раз. опережающее увеличение собственного капитала относительно общего изменения активов – фактор положительный.

Структура активов организации в разрезе основных групп представлена ниже на диаграмме:

Структура активов организации на 31 декабря 2023 г.



Рост величины активов организации связан с ростом следующих позиций актива бухгалтерского баланса (в скобках указана доля изменения статьи в общей сумме всех положительно изменившихся статей):

- финансовые и другие оборотные активы – 1 330 тыс. руб. (93,7%)
- денежные средства и денежные эквиваленты – 90 тыс. руб. (6,3%)

Одновременно, в пассиве баланса прирост наблюдается по строкам:

- краткосрочные заемные средства – 1 290 тыс. руб. (80,5%)
- капитал и резервы – 312 тыс. руб. (19,5%)

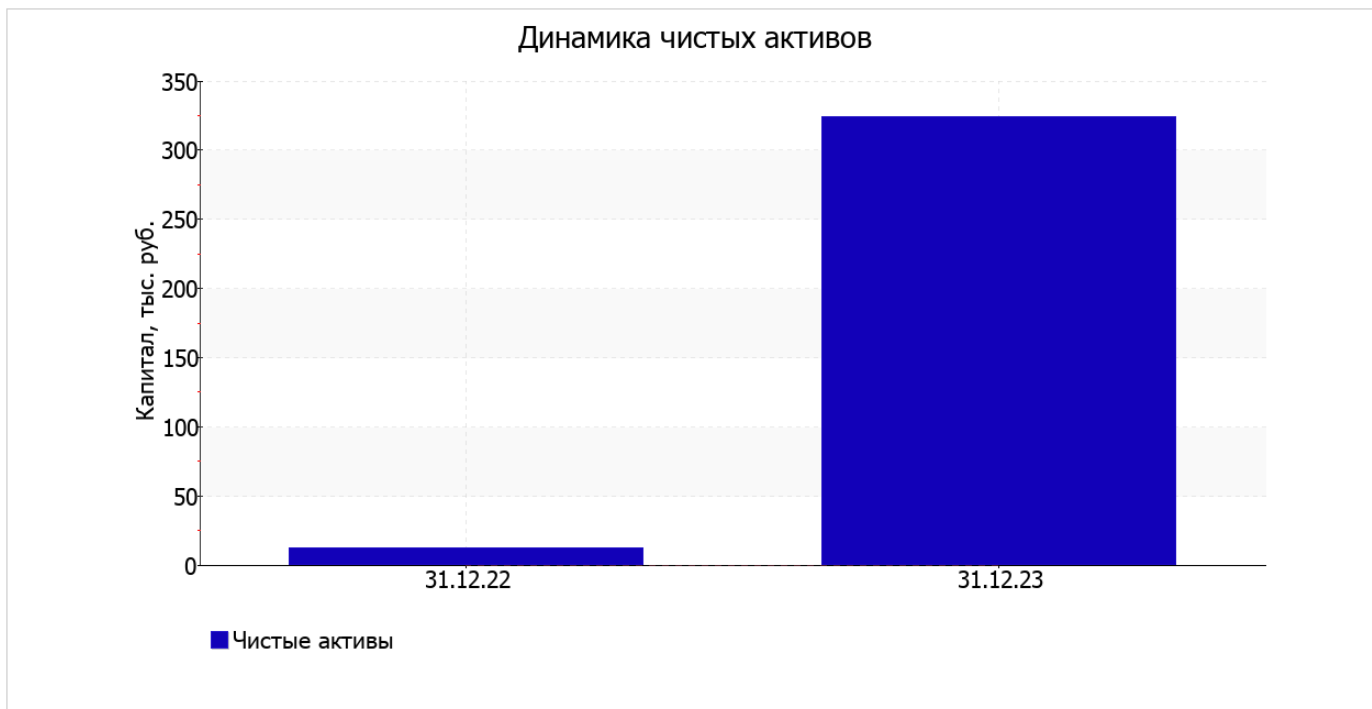
Среди отрицательно изменившихся статей баланса можно выделить "кредиторская задолженность" в пассиве (- 182 тыс. руб.).

на 31.12.2023 значение собственного капитала составило 324 тыс. руб., что в 27 раз больше, чем на начало анализируемого периода.

2.2. Оценка стоимости чистых активов организации

Показатель	Значение показателя				Изменение	
	в тыс. руб.		в % к валюте баланса		тыс. руб. (гр.3-гр.2)	± % ((гр.3-гр.2) : гр.2)
	31.12.2022	31.12.2023	на начало анализируемого периода (31.12.2022)	на конец анализируемого периода (31.12.2023)		
1. Чистые активы	12	324	1,2	13,4	+312	+27 раз

Имеющаяся величина чистых активов положительно характеризует финансовое положение, полностью удовлетворяя требованиям нормативных актов к величине чистых активов организации. К тому же, определив текущее состояние показателя, необходимо отметить увеличение чистых активов в 27 раз за весь рассматриваемый период. Превышение чистых активов над уставным капиталом и в то же время их увеличение за период говорит о хорошем финансовом положении организации по данному признаку. На следующем графике наглядно представлена динамика чистых активов.



2.3. Анализ финансовой устойчивости организации

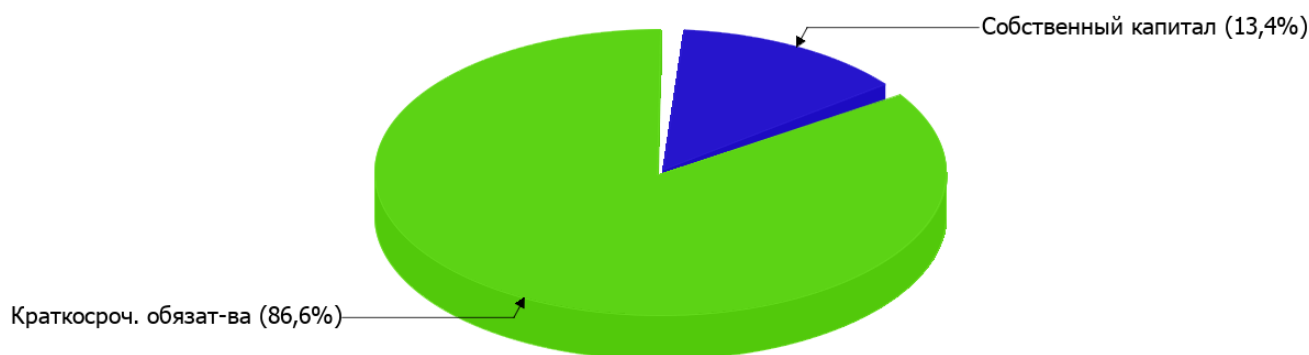
2.3.1. Основные показатели финансовой устойчивости организации

Показатель	Значение показателя		Изменение показателя (гр.3-гр.2)	Описание показателя и его нормативное значение
	31.12.2022	31.12.2023		
Коэффициент автономии	0,01	0,13	+0,12	Отношение собственного капитала к общей сумме капитала. нормальное значение: 0,45 и более (оптимальное 0,55-0,7).
Коэффициент обеспеченности собственными оборотными средствами	0,01	0,13	+0,12	Отношение собственных оборотных средств к оборотным активам. нормальное значение: 0,1 и более.
Коэффициент покрытия инвестиций	0,01	0,13	+0,12	Отношение собственного капитала и долгосрочных обязательств к общей сумме капитала. нормальное значение для данной отрасли: 0,7 и более.
Коэффициент обеспеченности запасов	–	–	–	Отношение собственных оборотных средств к стоимости запасов. нормальное значение: 0,5 и более.
Коэффициент краткосрочной задолженности	1	1	–	Отношение краткосрочной задолженности к общей сумме задолженности.

Коэффициент автономии организации на 31.12.2023 составил **0,13**. Полученное значение показывает, что ввиду недостатка собственного капитала (**13%** от общего капитала) организация в значительной степени зависит от кредиторов. за последний год отмечено весьма значительное, на **0,12**, повышение коэффициента автономии.

Ниже на диаграмме наглядно представлено соотношение собственного и заемного капитала организации: Следует отметить, что долгосрочные обязательства на диаграмме не отражены, поскольку полностью отсутствуют.

Структура капитала организации на 31 декабря 2023 г.



коэффициент обеспеченности собственными оборотными средствами по состоянию на 31.12.2023 равнялся **0,13**. изменение коэффициента обеспеченности собственными оборотными средствами в течение анализируемого периода составило **+0,12**. на 31.12.2023 коэффициент вполне укладывается в норму.

за весь рассматриваемый период произошло очень сильное – с **0,01** до **0,13** (т. е. на **0,12**) – повышение коэффициента покрытия инвестиций. Значение коэффициента на последний день анализируемого периода (31.12.2023) значительно ниже допустимой величины.

Коэффициент краткосрочной задолженности организации показывает на отсутствие долгосрочной задолженности при 100% краткосрочной.

2.4. Ликвидность

Показатель ликвидности	Значение показателя		Изменение показателя (гр.3 - гр.2)	Расчет, рекомендованное значение
	31.12.2022	31.12.2023		
Коэффициент текущей (общей) ликвидности	1,01	1,16	+0,15	Отношение текущих активов к краткосрочным обязательствам. нормальное значение: 2 и более.
Коэффициент абсолютной ликвидности	0,1	0,09	-0,01	Отношение денежных средств и их эквивалентов к краткосрочным обязательствам. нормальное значение: не менее 0,2.

[На конец периода] коэффициент текущей (общей) ликвидности не укладывается в норму (**1,16** против нормативного значения 2). Несмотря на это следует отметить положительную динамику – за год коэффициент вырос на **0,15**.

Коэффициент абсолютной ликвидности, как и предыдущий коэффициент, имеет значение ниже нормы (**0,09**). При этом нужно обратить внимание на имевшее место за год негативное изменение – коэффициент снизился на **-0,01**.

3. Анализ эффективности деятельности организации

3.1. Обзор результатов деятельности

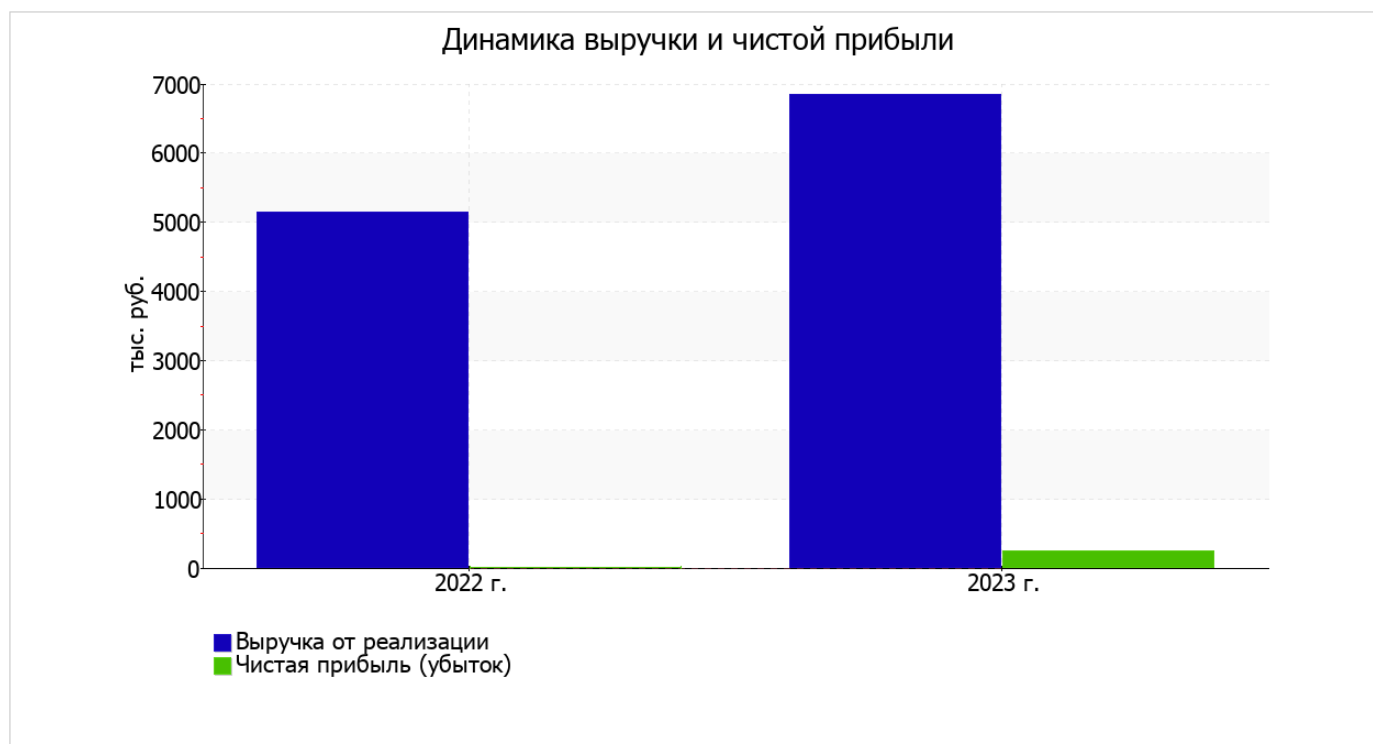
Основные финансовые результаты деятельности ОБЩЕСТВО С ОГРАНИЧЕННОЙ ОТВЕТСТВЕННОСТЬЮ "РУС МЕДИА ГРУПП" за год приведены ниже в таблице.

Из "Отчета о финансовых результатах" следует, что в течение анализируемого периода организация получила прибыль от продаж в размере 545 тыс. руб., что составило 8% от выручки. По сравнению с аналогичным периодом прошлого года прибыль от продаж выросла на 481 тыс. руб., или в 8,5 раза.

По сравнению с прошлым периодом в текущем выросла как выручка от продаж, так и расходы по обычной деятельности (на 1 707 и 1 226 тыс. руб. соответственно). Причем в процентном отношении изменение выручки (+33,2%) опережает изменение расходов (+24,1%)

Показатель	Значение показателя, тыс. руб.		Изменение показателя		Средне- годовая величина, тыс. руб.
	2022 г.	2023 г.	тыс. руб. (гр.3 - гр.2)	± % ((3-2) : 2)	
1. Выручка	5 142	6 849	+1 707	+33,2	5 996
2. Расходы по обычным видам деятельности	5 078	6 304	+1 226	+24,1	5 691
3. Прибыль (убыток) от продаж (1-2)	64	545	+481	+8,5 раза	305
4. Прочие доходы и расходы, кроме процентов к уплате	-10	-233	-223	↓	-122
5. ЕВИТ (прибыль до уплаты процентов и налогов) (3+4)	54	312	+258	+5,8 раза	183
6. Проценты к уплате	-	-	-	-	-
7. Налоги на прибыль (доходы)	52	69	+17	+32,7	61
8. Чистая прибыль (убыток) (5-6-7)	2	243	+241	+121,5 раза	123

Ниже на графике наглядно представлено изменение выручки и прибыли ОБЩЕСТВО С ОГРАНИЧЕННОЙ ОТВЕТСТВЕННОСТЬЮ "РУС МЕДИА ГРУПП" в течение всего анализируемого периода.



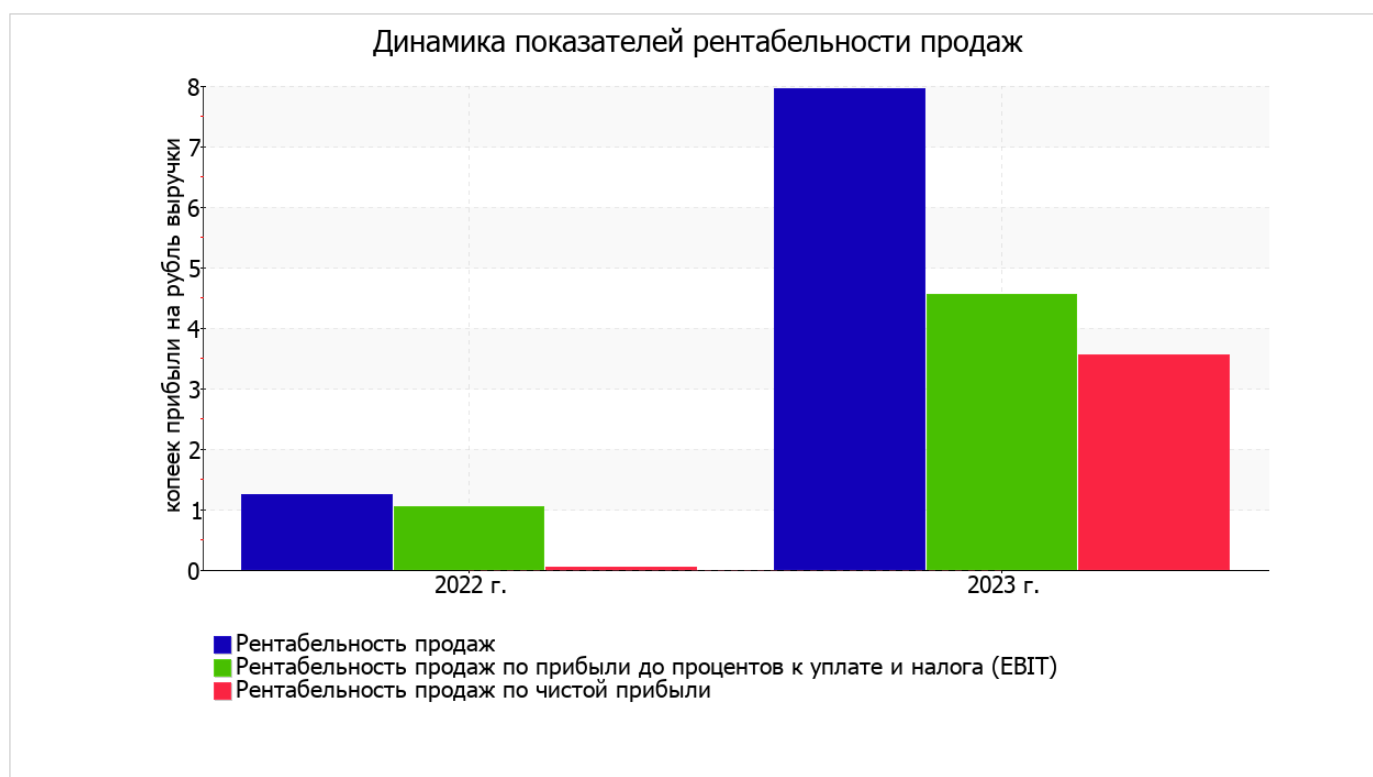
3.2. Анализ рентабельности

Показатели рентабельности	Значения показателя (в %, или в копейках с рубля)		Изменение показателя	
	2022 г.	2023 г.	коп., (гр.3 - гр.2)	± % ((3-2) : 2)
1. Рентабельность продаж (величина прибыли от продаж в каждом рубле выручки). нормальное значение для данной отрасли: 6% и более.	1,2	8	+6,8	+6,4 раза
2. Рентабельность продаж по ЕВІТ (величина прибыли от продаж до уплаты процентов и налогов в каждом рубле выручки).	1,1	4,6	+3,5	+4,3 раза
3. Рентабельность продаж по чистой прибыли (величина чистой прибыли в каждом рубле выручки). нормальное значение для данной отрасли: 4% и более.	<0,1	3,5	+3,5	+91,2 раза

Представленные в таблице показатели рентабельности за 2023 год имеют положительные значения как следствие прибыльной деятельности ОБЩЕСТВО С ОГРАНИЧЕННОЙ ОТВЕТСТВЕННОСТЬЮ "РУС МЕДИА ГРУПП".

прибыль от продаж в анализируемом периоде составляет 8% от полученной выручки. К тому же имеет место рост рентабельности обычных видов деятельности по сравнению с данным показателем за такой же период прошлого года (+6,8%).

Показатель рентабельности, рассчитанный как отношение прибыли до процентов к уплате и налогообложения (ЕВІТ) к выручке организации, за последний год составил 4,6%. Это значит, что в каждом рубле выручки организации содержалось 4,6 коп. прибыли до налогообложения и процентов к уплате.



Далее в таблице представлены три основных показателя, характеризующие рентабельность использования вложенного в предпринимательскую деятельность капитала.

Показатель рентабельности	Значение показателя, %	Расчет показателя
	2023 г.	
Рентабельность собственного капитала (ROE)	144,6	Отношение чистой прибыли к средней величине собственного капитала. нормальное значение для данной отрасли: 18% и более.
Рентабельность активов (ROA)	14,3	Отношение чистой прибыли к средней стоимости активов. нормальное значение: не менее 12%.
Прибыль на задействованный капитал (ROCE)	185,7	Отношение прибыли до уплаты процентов и налогов (ЕБИТ) к собственному капиталу и долгосрочным обязательствам.

[За последний период] каждый рубль собственного капитала ОБЩЕСТВО С ОГРАНИЧЕННОЙ ОТВЕТСТВЕННОСТЬЮ "РУС МЕДИА ГРУПП" принес 1,446 руб. чистой прибыли.

за период 01.01–31.12.2023 рентабельность активов вполне укладывается в норму (14,3%).

3.3. Расчет показателей деловой активности (оборачиваемости)

Далее в таблице рассчитаны показатели оборачиваемости ряда активов, характеризующие скорость возврата авансированных на осуществление предпринимательской деятельности денежных средств, а также показатель оборачиваемости кредиторской задолженности при расчетах с поставщиками и подрядчиками.

Показатель оборачиваемости	Значение в днях	Коэфф. 2023 г.
	2023 г.	
Оборачиваемость оборотных средств (отношение средней величины оборотных активов к среднесуточной выручке*; нормальное значение для данной отрасли: 100 и менее дн.)	91	4
Оборачиваемость запасов (отношение средней стоимости запасов к среднесуточной себестоимости проданных товаров; нормальное значение для данной отрасли: не более 4 дн.)	–	–
Оборачиваемость кредиторской задолженности (отношение средней величины кредиторской задолженности к среднесуточной выручке)	18	20,2
Оборачиваемость активов (отношение средней стоимости активов к среднесуточной выручке; нормальное значение для данной отрасли: не более 114 дн.)	91	4
Оборачиваемость собственного капитала (отношение средней величины собственного капитала к среднесуточной выручке)	9	40,8

* Приведен расчет показателя в днях. Значение коэффициента равно отношению 365 к значению показателя в днях.

Оборачиваемость активов за год показывает, что организация получает выручку, равную сумме всех имеющихся активов за 91 календарный день.

4. Выводы по результатам анализа

Ниже по качественному признаку обобщены важнейшие показатели финансового положения (по состоянию на 31.12.2023) и результаты деятельности ОБЩЕСТВО С ОГРАНИЧЕННОЙ ОТВЕТСТВЕННОСТЬЮ "РУС МЕДИА ГРУПП" за последний год.

Следующие 7 показателей финансового положения и результатов деятельности организации имеют исключительно хорошие значения:

- чистые активы превышают уставный капитал, к тому же они увеличились за анализируемый период;
- рост рентабельности продаж (+6,8 процентных пункта от рентабельности 1,2% за аналогичный период года, предшествующего отчётному);
- положительная динамика собственного капитала относительно общего изменения активов организации;
- абсолютная финансовая устойчивость по величине излишка собственных оборотных средств;
- за 2023 год получена прибыль от продаж (545 тыс. руб.), более того наблюдалась положительная динамика по сравнению с аналогичным периодом прошлого года (+481 тыс. руб.);
- прибыль от финансово-хозяйственной деятельности за 2023 год составила 243 тыс. руб. (+241 тыс. руб. по сравнению с аналогичным периодом прошлого года);
- рост прибыли до процентов к уплате и налогообложения (ЕВИТ) на рубль выручки организации (+3,5 коп. к 1,1 коп. с рубля выручки за аналогичный период года, предшествующего отчётному).

Среди неудовлетворительных показателей финансового положения организации можно выделить такие:

- высокая зависимость организации от заемного капитала (собственный капитал составляет только 13%);
- не укладывается в нормативное значение коэффициент текущей (общей) ликвидности;
- коэффициент абсолютной ликвидности ниже нормального значения.

С хорошей стороны финансовое положение и результаты деятельности организации характеризуют такие показатели:

- коэффициент обеспеченности собственными оборотными средствами имеет нормальное значение (0,13);
- чистая прибыль составляет существенный процент от совокупной стоимости активов организации (14,3% за период с 01.01.2023 по 31.12.2023).

В ходе анализа был получен лишь один показатель, имеющий критическое значение – коэффициент покрытия инвестиций значительно ниже нормы (доля собственного капитала и долгосрочных обязательств в общей сумме капитала организации составляет 13% (нормальное значение для данной отрасли: 70% и более).

Как следует из приведенного анализа, основные финансовые показатели укладываются в нормативные значения. При таком финансовом состоянии у ОБЩЕСТВО С ОГРАНИЧЕННОЙ ОТВЕТСТВЕННОСТЬЮ "РУС МЕДИА ГРУПП" имеются все возможности для продолжения эффективной деятельности.