

# Пояснительная записка к бухгалтерской отчетности

## 1. Сведения об организации

Наименование юридического лица:

ООО "ЭГОИСТКА"

Идентификационный номер налогоплательщика (ИНН): 7732521477

Код причины постановки на учет (КПП): 772901001

Основным видом деятельности, который является преобладающим и имеет приоритетное значение для организации, является предоставление услуг парикмахерскими и салонами красоты (ОКВЭД 96.02).

## 2. Анализ финансового положения

### 2.1. Структура имущества и источники его формирования

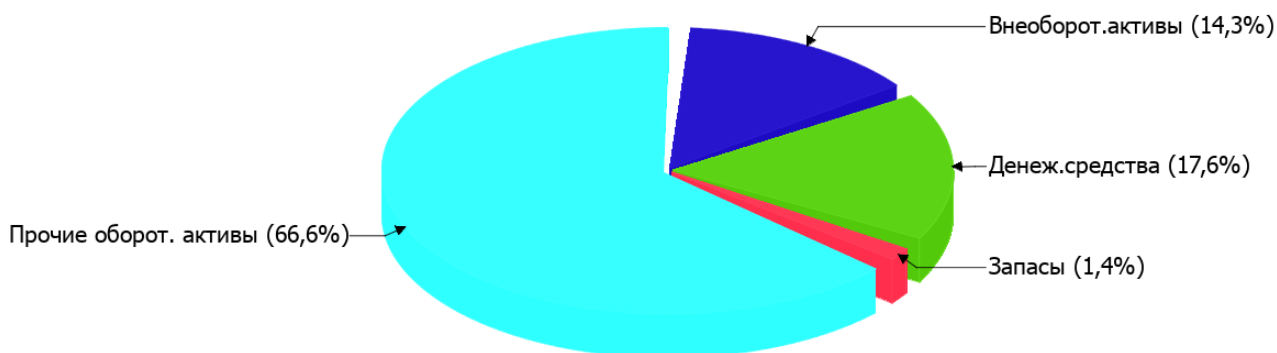
Показатель	Значение показателя				Изменение за анализируемый период	
	в тыс. руб.		в % к валюте баланса		тыс. руб. (гр.3- гр.2)	± % ((гр.3- гр.2) : гр.2)
	31.12.2022	31.12.2023	на начало анализируемого периода (31.12.2022)	на конец анализируемого периода (31.12.2023)		
<b>Актив</b>						
Внеоборотные активы	738	738	15,7	14,3	–	–
Оборотные	3 971	4 424	84,3	85,7	+453	+11,4
<b>Пассив</b>						
Собственный капитал	10	10	0,2	0,2	–	–
Долгосрочные обязательства	1 431	1 431	30,4	27,7	–	–
Краткосрочные обязательства	3 268	3 721	69,4	72,1	+453	+13,9
Валюта баланса	4 709	5 162	100	100	+453	+9,6

\* Без доходов будущих периодов, включенных в собственный капитал.

Структура активов организации на 31.12.2023 характеризуется соотношением: 14,3% внеоборотных активов и 85,7% текущих. Активы организации за последний год увеличились на 453 тыс. руб. (на 9,6%). Несмотря на рост активов, собственный капитал остался неизменным, что свидетельствует об отрицательной динамике имущественного положения организации.

Структура активов организации в разрезе основных групп представлена ниже на диаграмме:

## Структура активов организации на 31 декабря 2023 г.



Рост величины активов организации связан с ростом следующих позиций актива бухгалтерского баланса (в скобках указана доля изменения статьи в общей сумме всех положительно изменившихся статей):

- денежные средства и денежные эквиваленты – 402 тыс. руб. (88,7%)
- финансовые и другие оборотные активы – 51 тыс. руб. (11,3%)

Одновременно, в пассиве баланса прирост произошел по строке "кредиторская задолженность" (+453 тыс. руб., или 100% вклада в прирост пассивов организации в течение анализируемого периода).

за весь рассматриваемый период изменения собственного капитала не произошло, значение сохранилось на уровне 10 тыс. руб.

## 2.2. Оценка стоимости чистых активов организации

Показатель	Значение показателя				Изменение	
	в тыс. руб.		в % к валюте баланса		тыс. руб. (гр.3-гр.2)	± % ((гр.3-гр.2) : гр.2)
	31.12.2022	31.12.2023	на начало анализируемого периода (31.12.2022)	на конец анализируемого периода (31.12.2023)		
1. Чистые активы	10	10	0,2	0,2	-	-

Имеющаяся величина чистых активов положительно характеризует финансовое положение, полностью удовлетворяя требованиям нормативных актов к величине чистых активов организации.

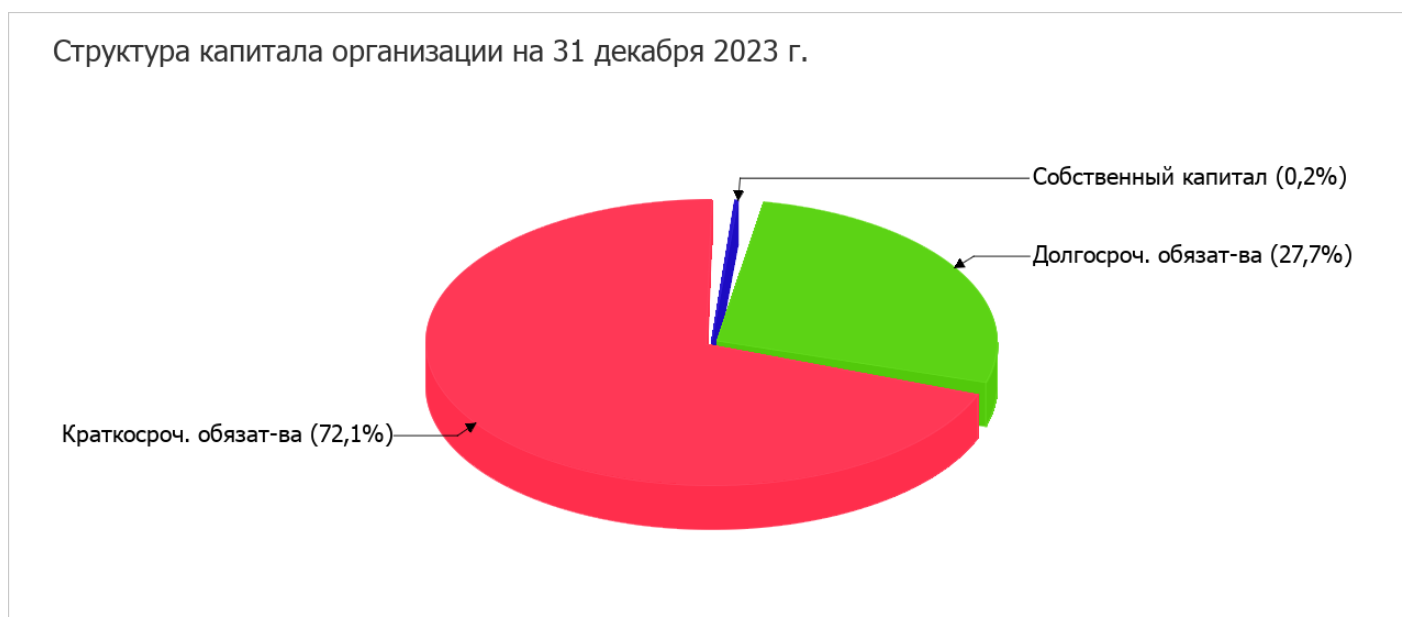
## 2.3. Анализ финансовой устойчивости организации

### 2.3.1. Основные показатели финансовой устойчивости организации

Показатель	Значение показателя		Изменение показателя (гр.3-гр.2)	Описание показателя и его нормативное значение
	31.12.2022	31.12.2023		
Коэффициент автономии	<0,01	<0,01	–	Отношение собственного капитала к общей сумме капитала. нормальное значение для данной отрасли: не менее 0,55 (оптимальное 0,65-0,75).
Коэффициент обеспеченности собственными оборотными средствами	-0,18	-0,16	+0,02	Отношение собственных оборотных средств к оборотным активам. нормальное значение: 0,1 и более.
Коэффициент покрытия инвестиций	0,31	0,28	-0,03	Отношение собственного капитала и долгосрочных обязательств к общей сумме капитала. нормальное значение для данной отрасли: не менее 0,8.
Коэффициент обеспеченности запасов	-9,84	-9,84	–	Отношение собственных оборотных средств к стоимости запасов. нормальное значение: 0,5 и более.
Коэффициент краткосрочной задолженности	0,7	0,72	+0,02	Отношение краткосрочной задолженности к общей сумме задолженности.

Коэффициент автономии организации на последний день анализируемого периода составил <0,01. Данный коэффициент характеризует степень зависимости организации от заемного капитала. Полученное здесь значение говорит о недостаточной доле собственного капитала (<1%) в общем капитале организации. за весь анализируемый период отмечено незначительное уменьшение коэффициента автономии.

Ниже на диаграмме наглядно представлено соотношение собственного и заемного капитала организации:



на последний день анализируемого периода коэффициент обеспеченности собственными оборотными средствами составил **-0,16**, что на **0,02** превышает значение коэффициента обеспеченности собственными оборотными средствами на начало анализируемого периода (31.12.2022). на последний день анализируемого периода (31.12.2023) коэффициент имеет значение, не соответствующее нормативному.

за весь анализируемый период наблюдалось ощутимое снижение коэффициента покрытия инвестиций до **0,28 (-0,03)**. Значение коэффициента по состоянию на 31.12.2023 значительно ниже допустимой величины.

на 31.12.2023 значение коэффициента обеспеченности материальных запасов составило **-9,84**. коэффициент обеспеченности материальных запасов в течение анализируемого периода не изменился. на последний день анализируемого периода значение коэффициента обеспеченности материальных запасов можно охарактеризовать как критическое.

По коэффициенту краткосрочной задолженности видно, что на последний день анализируемого периода (31.12.2023) доля долгосрочной задолженности составляет одну треть, а краткосрочной задолженности – две трети. При этом в течение анализируемого периода доля долгосрочной задолженности уменьшилась на 2,7%.

## 2.4. Ликвидность

Показатель ликвидности	Значение показателя		Изменение показателя (гр.3 - гр.2)	Расчет, рекомендованное значение
	31.12.2022	31.12.2023		
Коэффициент текущей (общей) ликвидности	1,22	1,19	-0,03	Отношение текущих активов к краткосрочным обязательствам. нормальное значение: 2 и более.
Коэффициент абсолютной ликвидности	0,16	0,24	+0,08	Отношение денежных средств и их эквивалентов к краткосрочным обязательствам. нормальное значение: 0,2 и более.

[На конец периода] коэффициент текущей ликвидности имеет значение ниже нормы (**1,19** против нормативного значения 2). Более того следует отметить отрицательную динамику показателя – в течение анализируемого периода коэффициент снизился на **-0,03**.

Соответствующим норме оказался коэффициент абсолютной ликвидности (**0,24** при норме 0,2). [За весь период] коэффициент абсолютной ликвидности вырос на **0,08**.

## 3. Анализ эффективности деятельности организации

### 3.1. Обзор результатов деятельности

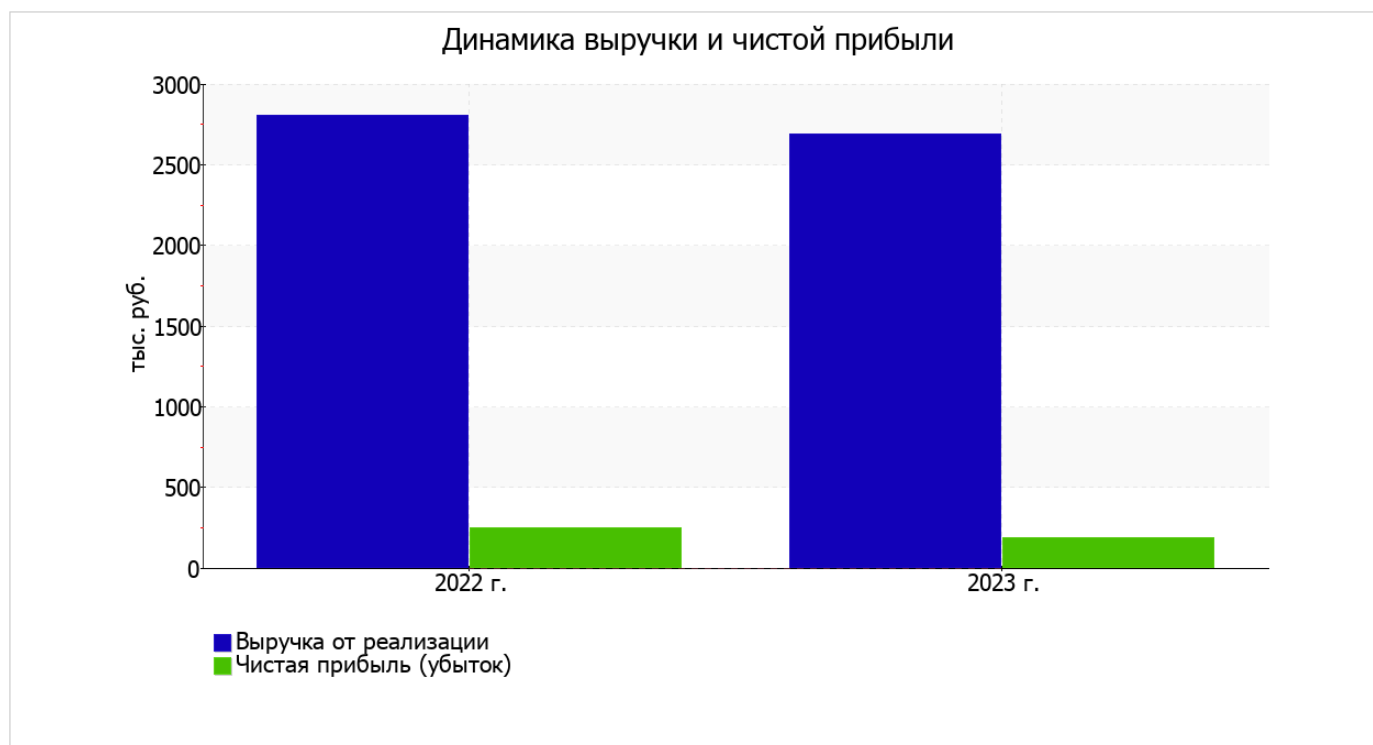
Основные финансовые результаты деятельности ООО "ЭГОИСТКА" за год приведены ниже в таблице.

По данным "Отчета о финансовых результатах" за весь рассматриваемый период организация получила прибыль от продаж в размере **2 687** тыс. руб., что составило 100% от выручки. По сравнению с аналогичным периодом прошлого года прибыль от продаж снизилась на **116** тыс. руб., или на **4,1%**.

Показатель	Значение показателя, тыс. руб.		Изменение показателя		Средне- годовая величина, тыс. руб.
	2022 г.	2023 г.	тыс. руб. (гр.3 - гр.2)	± % ((3-2) : 2)	
1. Выручка	2 803	2 687	-116	-4,1	2 745
2. Расходы по обычным видам деятельности	-	-	-	-	-
3. Прибыль (убыток) от продаж (1-2)	2 803	2 687	-116	-4,1	2 745

Показатель	Значение показателя, тыс. руб.		Изменение показателя		Средне- годовая величина, тыс. руб.
	2022 г.	2023 г.	тыс. руб. (гр.3 - гр.2)	± % ((3-2) : 2)	
4. Прочие доходы и расходы, кроме процентов к уплате	-2 554	-2 502	+52	↑	-2 528
5. ЕВІТ (прибыль до уплаты процентов и налогов) (3+4)	249	185	-64	-25,7	217
6. Проценты к уплате	-	-	-	-	-
7. Налоги на прибыль (доходы)	-	-	-	-	-
8. Чистая прибыль (убыток) (5-6-7)	249	185	-64	-25,7	217

Ниже на графике наглядно представлено изменение выручки и прибыли ООО "ЭГОИСТКА" в течение всего анализируемого периода.



### 3.2. Анализ рентабельности

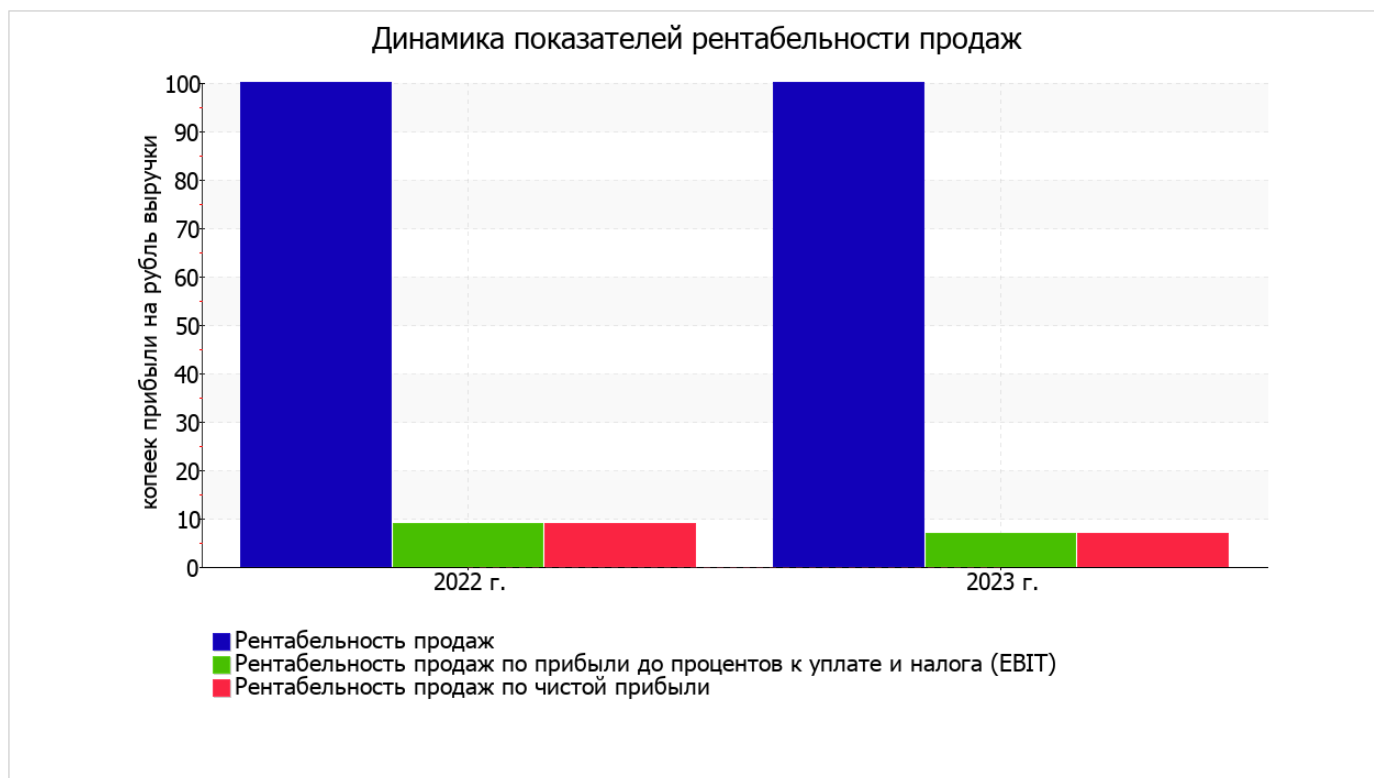
Показатели рентабельности	Значения показателя (в %, или в копейках с рубля)		Изменение показателя	
	2022 г.	2023 г.	коп., (гр.3 - гр.2)	± % ((3-2) : 2)
1. Рентабельность продаж (величина прибыли от продаж в каждом рубле выручки). нормальное значение для данной отрасли: не менее 6%.	100	100	-	-
2. Рентабельность продаж по ЕВІТ (величина прибыли от продаж до уплаты процентов и налогов в каждом рубле выручки).	8,9	6,9	-2	-22,5

Показатели рентабельности	Значения показателя (в %, или в копейках с рубля)		Изменение показателя	
	2022 г.	2023 г.	коп., (гр.3 - гр.2)	± % ((3-2) : 2)
3. Рентабельность продаж по чистой прибыли (величина чистой прибыли в каждом рубле выручки). нормальное значение для данной отрасли: не менее 3%.	8,9	6,9	-2	-22,5

[За последний период] организация получила прибыль как от продаж, так и в целом от финансово-хозяйственной деятельности, что и обусловило положительные значения всех трех представленных в таблице показателей рентабельности.

прибыль от продаж в анализируемом периоде составляет 100% от полученной выручки.

Рентабельность, рассчитанная как отношение прибыли до налогообложения и процентных расходов (ЕБИТ) к выручке организации, за последний год составила 6,9%. То есть в каждом рубле выручки организации содержалось 6,9 коп. прибыли до налогообложения и процентов к уплате.



Далее в таблице представлены три основных показателя, характеризующие рентабельность использования вложенного в предпринимательскую деятельность капитала.

Показатель рентабельности	Значение показателя, %	Расчет показателя
	2023 г.	
Рентабельность собственного капитала (ROE)	1 850,0	Отношение чистой прибыли к средней величине собственного капитала. нормальное значение: 18% и более.
Рентабельность активов (ROA)	3,7	Отношение чистой прибыли к средней стоимости активов. нормальное значение для данной отрасли: 10% и более.
Прибыль на задействованный капитал (ROCE)	12,8	Отношение прибыли до уплаты процентов и налогов (ЕБИТ) к собственному капиталу и долгосрочным обязательствам.

[За последний период] каждый рубль собственного капитала организации обеспечил 18,5 руб. чистой прибыли.

за период с 01.01.2023 по 31.12.2023 значение рентабельности активов, равное 3,7%, является неудовлетворительным.

### 3.3. Расчет показателей деловой активности (оборачиваемости)

В следующей таблице рассчитаны показатели оборачиваемости ряда активов, характеризующие скорость возврата вложенных в предпринимательскую деятельность денежных средств, а также показатель оборачиваемости кредиторской задолженности при расчетах с поставщиками и подрядчиками.

Показатель оборачиваемости	Значение в днях	Коэфф. 2023 г.
	2023 г.	
Оборачиваемость оборотных средств (отношение средней величины оборотных активов к средневзвешенной выручке*; нормальное значение для данной отрасли: не более 62 дн.)	570	0,6
Оборачиваемость запасов (отношение средней стоимости запасов к средневзвешенной себестоимости проданных товаров; нормальное значение для данной отрасли: 9 и менее дн.)	–	–
Оборачиваемость кредиторской задолженности (отношение средней величины кредиторской задолженности к средневзвешенной выручке)	475	0,8
Оборачиваемость активов (отношение средней стоимости активов к средневзвешенной выручке; нормальное значение для данной отрасли: 113 и менее дн.)	670	0,5
Оборачиваемость собственного капитала (отношение средней величины собственного капитала к средневзвешенной выручке)	1	268,7

\* Приведен расчет показателя в днях. Значение коэффициента равно отношению 365 к значению показателя в днях.

Данные об оборачиваемости активов за весь рассматриваемый период свидетельствуют о том, что организация получает выручку, равную сумме всех имеющихся активов за 670 календарных дней.

## 4. Выводы по результатам анализа

Ниже обобщены ключевые финансовые показатели ООО "ЭГОИСТКА" за весь рассматриваемый период

Приведенные ниже 6 показателей финансового положения и результатов деятельности организации имеют отрицательные значения:

- коэффициент автономии имеет неудовлетворительное значение (**<0,01**);
- значение коэффициента обеспеченности собственными оборотными средствами (**-0,16**) соответствует норме;
- коэффициент текущей (общей) ликвидности ниже принятой нормы;
- недостаточная рентабельность активов (**3,7%** за 2023 год);
- отрицательная динамика изменения собственного капитала организации при том что, активы ООО "ЭГОИСТКА" увеличились на **453** тыс. руб. (на **9,6%**);
- значительное падение прибыли до процентов к уплате и налогообложения (ЕВИТ) на рубль выручки ООО "ЭГОИСТКА" (**-2** коп. от аналогичного показателя рентабельности за такой же период прошлого года).

Следующие 4 показателя финансового положения и результатов деятельности организации имеют положительные значения:

- коэффициент абсолютной ликвидности соответствует нормативному значению;
- нормальная финансовая устойчивость по величине собственных оборотных средств;
- за период 01.01–31.12.2023 получена прибыль от продаж (**2 687** тыс. руб.), однако наблюдалась ее отрицательная динамика по сравнению с аналогичным периодом прошлого года (-116 тыс. руб.);
- чистая прибыль за последний год составила **185** тыс. руб.

Единственным показателем, имеющим исключительно хорошее значение является следующий – чистые активы превышают уставный капитал.

В ходе анализа был получен только один показатель, имеющий критическое значение – коэффициент покрытия инвестиций значительно ниже нормы (доля собственного капитала и долгосрочных обязательств в общей сумме капитала организации составляет **28%** (нормальное значение для данной отрасли: 80% и более).

Согласно проведенному анализу финансовое положение ООО "ЭГОИСТКА" можно оценить как удовлетворительное – основные показатели укладывается в норматив или близки к нему. Финансовое состояние организации позволяет осуществлять эффективную финансово-хозяйственную деятельность, сохраняя возможность для привлечения необходимых кредитных ресурсов.