

Пояснительная записка к бухгалтерской отчетности

1. Сведения об организации

Наименование юридического лица:

ООО "ОАЗИС СК"

Идентификационный номер налогоплательщика (ИНН): 0725015332

Код причины постановки на учет (КПП): 072501001

Основным видом деятельности, который является преобладающим и имеет приоритетное значение для организации, является торговля розничная фруктами и овощами в специализированных магазинах (ОКВЭД 47.21).

2. Анализ финансового положения

2.1. Структура имущества и источники его формирования

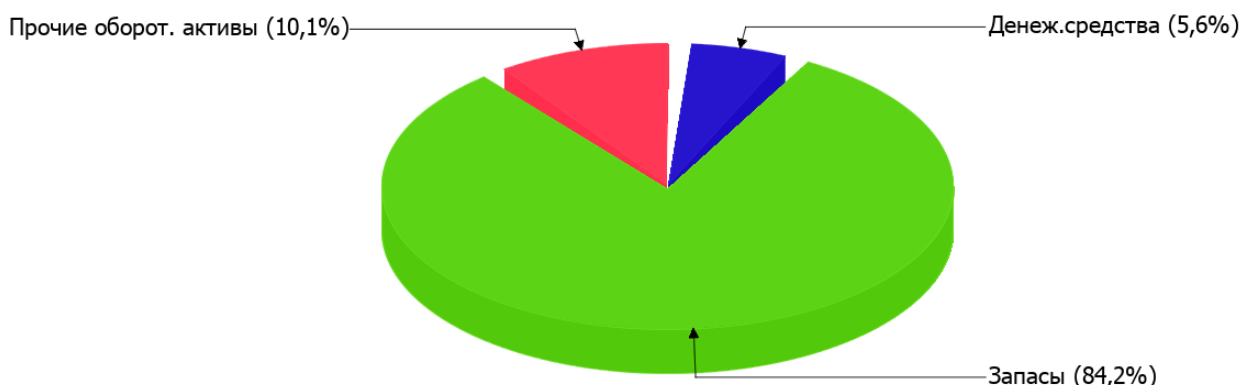
Показатель	Значение показателя				Изменение за анализируемый период	
	в тыс. руб.		в % к валюте баланса		тыс. руб. (гр.3- гр.2)	± % ((гр.3- гр.2) : гр.2)
	31.12.2022	31.12.2023	на начало анализируемого периода (31.12.2022)	на конец анализируемого периода (31.12.2023)		
Актив						
Внеоборотные активы	–	–	–	–	–	–
Оборотные	46 934	43 459	100	100	-3 475	-7,4
Пассив						
Собственный капитал	32 881	35 900	70,1	82,6	+3 019	+9,2
Долгосрочные обязательства	8 733	1 534	18,6	3,5	-7 199	-82,4
Краткосрочные обязательства	5 320	6 025	11,3	13,9	+705	+13,3
Валюта баланса	46 934	43 459	100	100	-3 475	-7,4

* Без доходов будущих периодов, включенных в собственный капитал.

Активы на последний день анализируемого периода характеризуются отсутствием внеоборотных средств при 100% текущих активов. Активы организации за весь период уменьшились на **3 475** тыс. руб. (на **7,4%**). Хотя имело место снижение активов, собственный капитал увеличился на **9,2%**, что, в целом, говорит о позитивном изменении имущественного положения организации.

Наглядно соотношение основных групп активов организации представлено ниже на диаграмме:

Структура активов организации на 31 декабря 2023 г.



Снижение величины активов организации связано со снижением следующих позиций актива бухгалтерского баланса (в скобках указана доля изменения статьи в общей сумме всех отрицательно изменившихся статей):

- запасы – **1 913** тыс. руб. (**55,1%**)
- денежные средства и денежные эквиваленты – **1 162** тыс. руб. (**33,4%**)
- финансовые и другие оборотные активы – **400** тыс. руб. (**11,5%**)

Одновременно, в пассиве баланса снижение произошло по строке "долгосрочные заемные средства" (**-7 199** тыс. руб., или **100%** вклада в снижение пассивов организации за год).

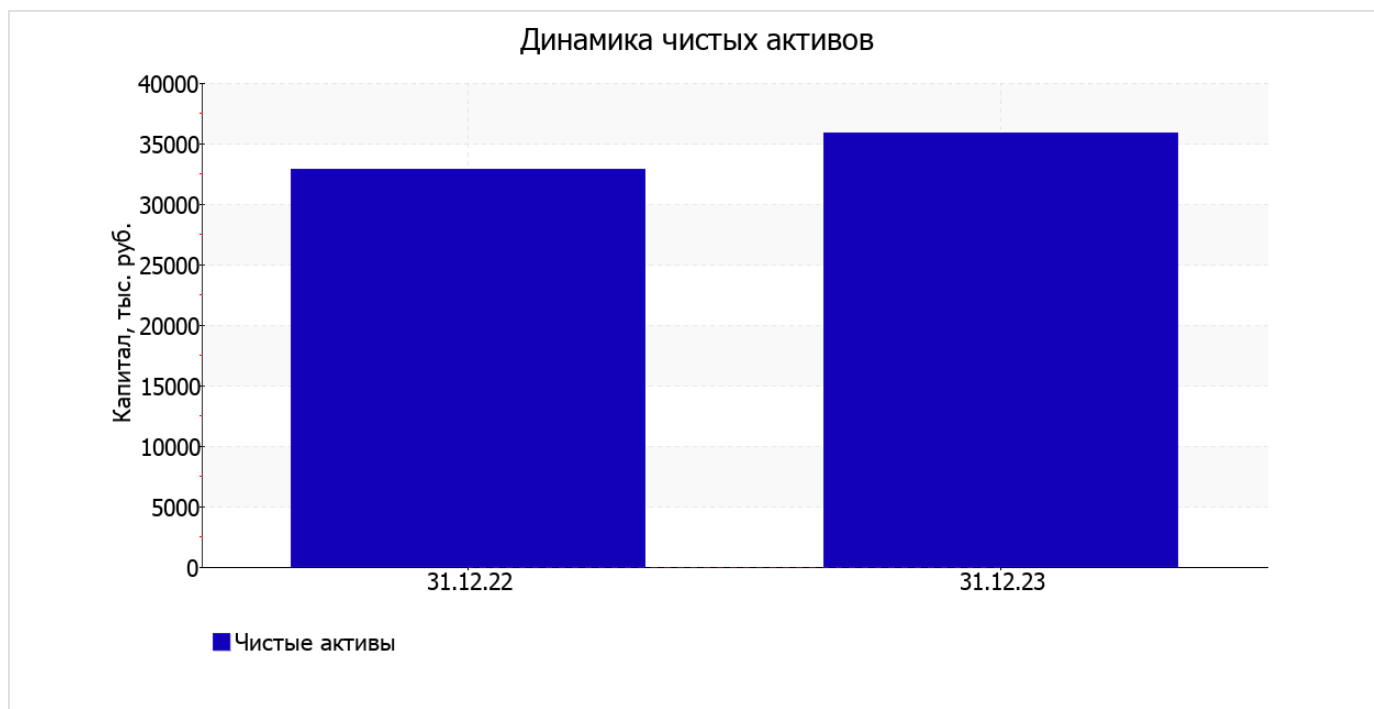
Среди положительно изменившихся статей баланса можно выделить "капитал и резервы" в пассиве (**+3 019** тыс. руб.).

по состоянию на 31.12.2023 собственный капитал организации равнялся **35 900,0** тыс. руб. за год отмечено явное повышение собственного капитала, составившее **3 019,0** тыс. руб.

2.2. Оценка стоимости чистых активов организации

Показатель	Значение показателя				Изменение	
	в тыс. руб.		в % к валюте баланса		тыс. руб. (гр.3-гр.2)	± % ((гр.3-гр.2) : гр.2)
	31.12.2022	31.12.2023	на начало анализируемого периода (31.12.2022)	на конец анализируемого периода (31.12.2023)		
1. Чистые активы	32 881	35 900	70,1	82,6	+3 019	+9,2

Имеющаяся величина чистых активов положительно характеризует финансовое положение, полностью удовлетворяя требованиям нормативных актов к величине чистых активов организации. Более того следует отметить увеличение чистых активов на **9,2%** в течение анализируемого периода. Превышение чистых активов над уставным капиталом и в то же время их увеличение за период говорит о хорошем финансовом положении организации по данному признаку. На следующем графике наглядно представлена динамика чистых активов.



2.3. Анализ финансовой устойчивости организации

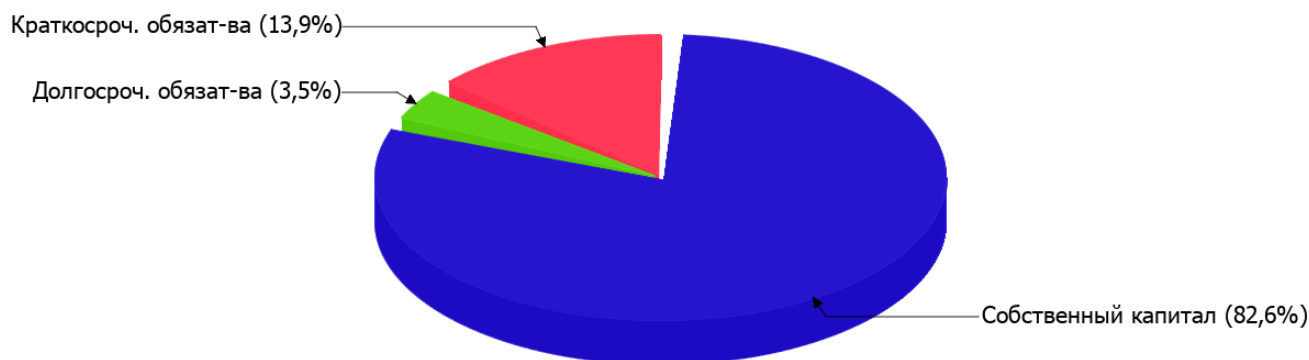
2.3.1. Основные показатели финансовой устойчивости организации

Показатель	Значение показателя		Изменение показателя (гр.3-гр.2)	Описание показателя и его нормативное значение
	31.12.2022	31.12.2023		
Коэффициент автономии	0,7	0,83	+0,13	Отношение собственного капитала к общей сумме капитала. нормальное значение: 0,45 и более (оптимальное 0,55-0,7).
Коэффициент обеспеченности собственными оборотными средствами	0,7	0,83	+0,13	Отношение собственных оборотных средств к оборотным активам. нормальное значение: 0,1 и более.
Коэффициент покрытия инвестиций	0,89	0,86	-0,03	Отношение собственного капитала и долгосрочных обязательств к общей сумме капитала. нормальное значение для данной отрасли: не менее 0,7.
Коэффициент обеспеченности запасов	0,85	0,98	+0,13	Отношение собственных оборотных средств к стоимости запасов. нормальное значение: не менее 0,5.
Коэффициент краткосрочной задолженности	0,38	0,8	+0,42	Отношение краткосрочной задолженности к общей сумме задолженности.

Коэффициент автономии организации по состоянию на 31.12.2023 составил **0,83**. Данный коэффициент характеризует степень зависимости организации от заемного капитала. Полученное здесь значение говорит о неоправданно высокой доли собственного капитала (**83%**) в общем капитале; организация слишком осторожно относится к привлечению заемных денежных средств. за весь рассматриваемый период имел место явный рост коэффициента автономии на **0,13**.

Ниже на диаграмме наглядно представлено соотношение собственного и заемного капитала организации:

Структура капитала организации на 31 декабря 2023 г.



коэффициент обеспеченности собственными оборотными средствами на 31 декабря 2023 г. составил **0,83**; это на **0,13** превышает значение на начало анализируемого периода. на последний день анализируемого периода (31.12.2023) значение коэффициента можно характеризовать как исключительно хорошее.

в течение анализируемого периода коэффициент покрытия инвестиций уменьшился на **0,03** и составил **0,86**. Значение коэффициента на последний день анализируемого периода вполне соответствует норме (доля собственного капитала и долгосрочных обязательств в общей сумме капитала организации составляет **86%**).

на 31 декабря 2023 г. коэффициент обеспеченности материальных запасов составил **0,98**; это на **0,13** больше значения коэффициента обеспеченности материальных запасов на 31 декабря 2022 г. на 31 декабря 2023 г. коэффициент обеспеченности материальных запасов демонстрирует очень хорошее значение.

По коэффициенту краткосрочной задолженности видно, что величина краткосрочной кредиторской задолженности организации значительно превосходит величину долгосрочной задолженности (79,7% и 20,3% соответственно). При этом за весь рассматриваемый период доля долгосрочной задолженности уменьшилась на 41,8%.

2.4. Ликвидность

Показатель ликвидности	Значение показателя		Изменение показателя (гр.3 - гр.2)	Расчет, рекомендованное значение
	31.12.2022	31.12.2023		
Коэффициент текущей (общей) ликвидности	8,82	7,21	-1,61	Отношение текущих активов к краткосрочным обязательствам. нормальное значение: не менее 2.
Коэффициент абсолютной ликвидности	0,68	0,41	-0,27	Отношение денежных средств и их эквивалентов к краткосрочным обязательствам. нормальное значение: 0,2 и более.

[На конец периода] коэффициент текущей (общей) ликвидности полностью укладывается в норму (**7,21** при нормативном значении 2). В тоже время в течение анализируемого периода коэффициент снизился на **-1,61**.

Соответствующим норме, как и предыдущий коэффициент, оказался коэффициент абсолютной ликвидности (**0,41** при норме 0,2). При этом в течение анализируемого периода имело место ухудшение значения показателя – коэффициент абсолютной ликвидности снизился на **-0,27**.

3. Анализ эффективности деятельности организации

3.1. Обзор результатов деятельности

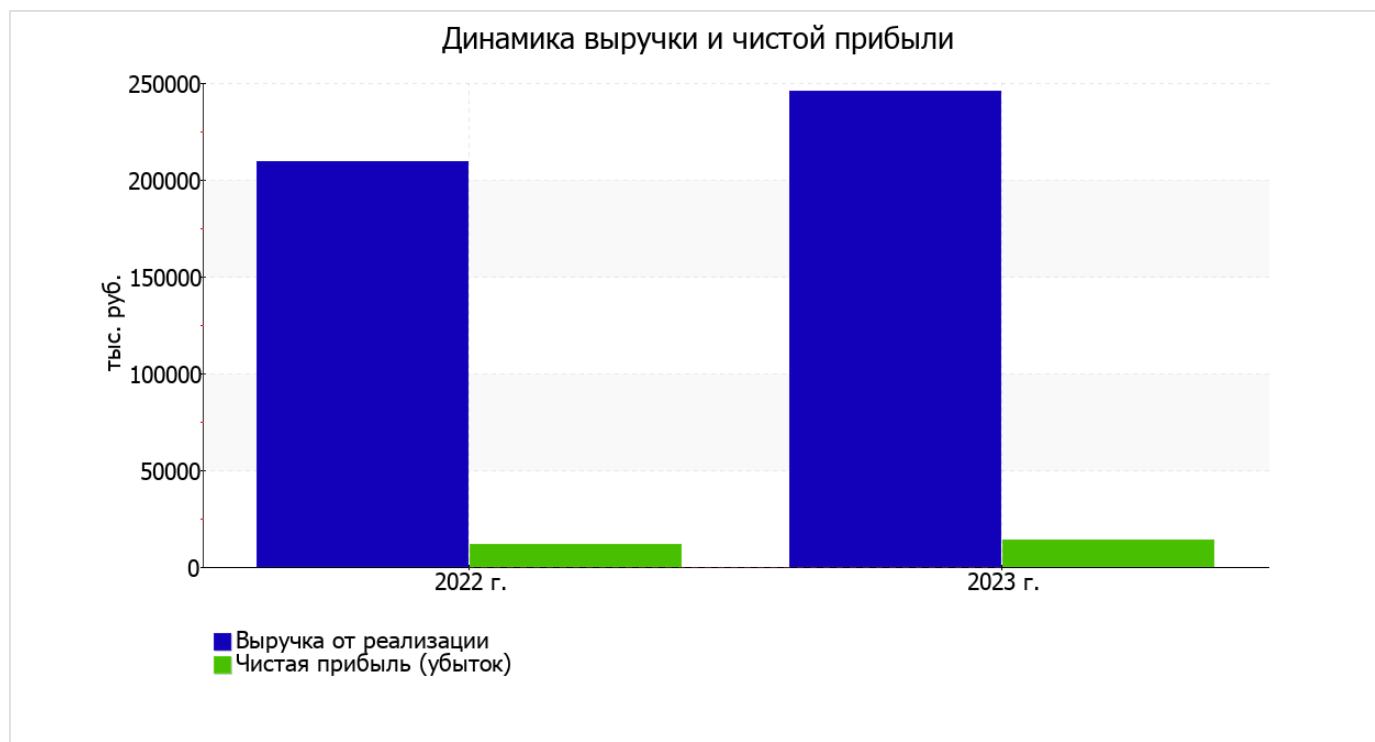
В приведенной ниже таблице обобщены основные финансовые результаты деятельности ООО "ОАЗИС СК" за весь рассматриваемый период и аналогичный период прошлого года.

Из "Отчета о финансовых результатах" следует, что за год организация получила прибыль от продаж в размере **17 506** тыс. руб., что составило 7,1% от выручки. По сравнению с аналогичным периодом прошлого года прибыль от продаж выросла на **2 102** тыс. руб., или на **13,6%**.

По сравнению с прошлым периодом в текущем увеличилась как выручка от продаж, так и расходы по обычной деятельности (на **35 996** и **33 894** тыс. руб. соответственно).

Показатель	Значение показателя, тыс. руб.		Изменение показателя		Средне- годовая величина, тыс. руб.
	2022 г.	2023 г.	тыс. руб. (гр.3 - гр.2)	± % ((3-2) : 2)	
1. Выручка	209 596	245 592	+35 996	+17,2	227 594
2. Расходы по обычным видам деятельности	194 192	228 086	+33 894	+17,5	211 139
3. Прибыль (убыток) от продаж (1-2)	15 404	17 506	+2 102	+13,6	16 455
4. Прочие доходы и расходы, кроме процентов к уплате	-1 559	-762	+797	↑	-1 161
5. ЕВІТ (прибыль до уплаты процентов и налогов) (3+4)	13 845	16 744	+2 899	+20,9	15 295
6. Проценты к уплате	—	—	—	—	—
7. Налоги на прибыль (доходы)	2 287	2 728	+441	+19,3	2 508
8. Чистая прибыль (убыток) (5-6-7)	11 558	14 016	+2 458	+21,3	12 787

Ниже на графике наглядно представлено изменение выручки и прибыли ООО "ОАЗИС СК" в течение всего анализируемого периода.



3.2. Анализ рентабельности

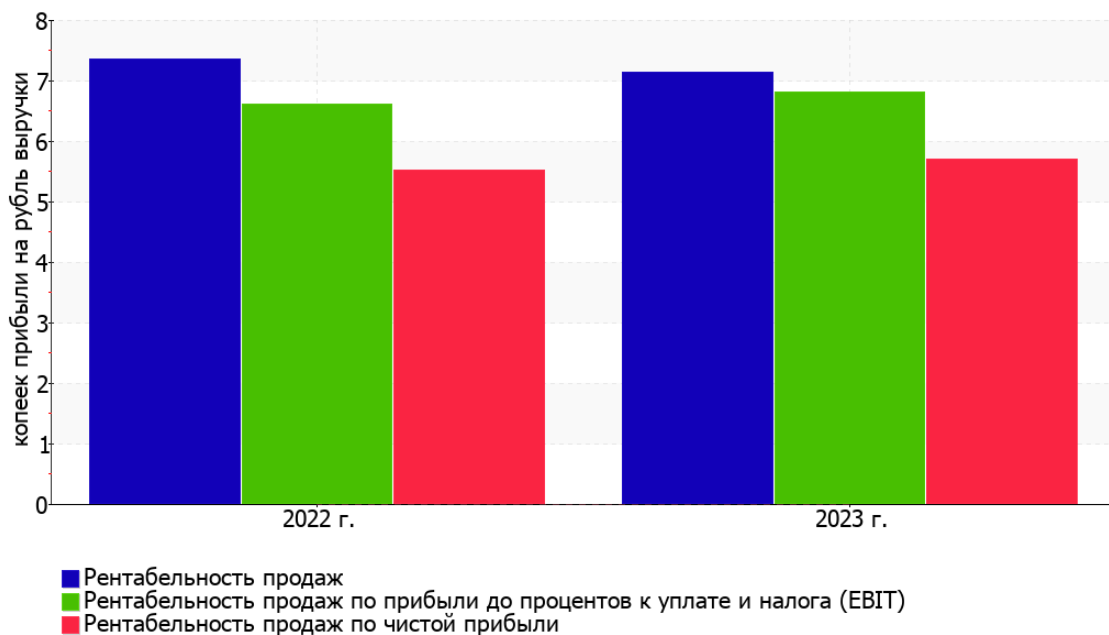
Показатели рентабельности	Значения показателя (в %, или в копейках с рубля)		Изменение показателя	
	2022 г.	2023 г.	коп., (гр.3 - гр.2)	± % ((3-2) : 2)
1. Рентабельность продаж (величина прибыли от продаж в каждом рубле выручки). нормальное значение: не менее 4%.	7,3	7,1	-0,2	-3
2. Рентабельность продаж по ЕВІТ (величина прибыли от продаж до уплаты процентов и налогов в каждом рубле выручки).	6,6	6,8	+0,2	+3,2
3. Рентабельность продаж по чистой прибыли (величина чистой прибыли в каждом рубле выручки). нормальное значение для данной отрасли: не менее 3%.	5,5	5,7	+0,2	+3,5

Представленные в таблице показатели рентабельности за период 01.01–31.12.2023 имеют положительные значения как следствие прибыльной деятельности ООО "ОАЗИС СК".

Рентабельность продаж за период с 01.01.2023 по 31.12.2023 составила 7,1%. Тем не менее, имеет место падение рентабельности продаж по сравнению с данным показателем за аналогичный период года, предшествующего отчётному, (-0,2%).

Показатель рентабельности, рассчитанный как отношение прибыли до процентов к уплате и налогообложения (ЕВІТ) к выручке организации, за 2023 год составил 6,8%. Это значит, что в каждом рубле выручки ООО "ОАЗИС СК" содержалось 6,8 коп. прибыли до налогообложения и процентов к уплате.

Динамика показателей рентабельности продаж



Далее в таблице представлены три основных показателя, характеризующие рентабельность использования вложенного в предпринимательскую деятельность капитала.

Показатель рентабельности	Значение показателя, %	Расчет показателя
	2023 г.	
Рентабельность собственного капитала (ROE)	40,8	Отношение чистой прибыли к средней величине собственного капитала. нормальное значение: 18% и более.
Рентабельность активов (ROA)	31	Отношение чистой прибыли к средней стоимости активов. нормальное значение для данной отрасли: 9% и более.
Прибыль на задействованный капитал (ROCE)	42,4	Отношение прибыли до уплаты процентов и налогов (EBIT) к собственному капиталу и долгосрочным обязательствам.

[За последний период] каждый рубль собственного капитала организации принес 0,408 руб. чистой прибыли.

за период с 01.01.2023 по 31.12.2023 рентабельность активов демонстрирует исключительно хорошее значение – 31%.

3.3. Расчет показателей деловой активности (оборачиваемости)

В следующей таблице рассчитаны показатели оборачиваемости ряда активов, характеризующие скорость возврата вложенных в предпринимательскую деятельность средств, а также показатель оборачиваемости кредиторской задолженности при расчетах с поставщиками и подрядчиками.

Показатель оборачиваемости	Значение в днях	Коэфф. 2023 г.
	2023 г.	
Оборачиваемость оборотных средств (отношение средней величины оборотных активов к среднедневной выручке*; нормальное значение для данной отрасли: 86 и менее дн.)	67	5,4
Оборачиваемость запасов (отношение средней стоимости запасов к среднедневной себестоимости проданных товаров; нормальное значение для данной отрасли: 45 и менее дн.)	–	–
Оборачиваемость кредиторской задолженности (отношение средней величины кредиторской задолженности к среднедневной выручке)	8	43,3
Оборачиваемость активов (отношение средней стоимости активов к среднедневной выручке; нормальное значение для данной отрасли: 104 и менее дн.)	67	5,4
Оборачиваемость собственного капитала (отношение средней величины собственного капитала к среднедневной выручке)	51	7,1

* Приведен расчет показателя в днях. Значение коэффициента равно отношению 365 к значению показателя в днях.

Оборачиваемость активов в течение анализируемого периода показывает, что организация получает выручку, равную сумме всех имеющихся активов за 67 календарных дней.

4. Выводы по результатам анализа

Ниже обобщены ключевые финансовые показатели ООО "ОАЗИС СК" в течение анализируемого периода

Приведенные ниже 9 показателей финансового положения и результатов деятельности организации имеют исключительно хорошие значения:

- чистые активы превышают уставный капитал, при этом за весь рассматриваемый период наблюдалось увеличение чистых активов;
- значение коэффициента обеспеченности собственными оборотными средствами, равное 0,83, характеризуется как вполне соответствующее нормальному;
- коэффициент текущей (общей) ликвидности полностью соответствует нормальному значению;
- коэффициент абсолютной ликвидности полностью соответствует нормативному значению;
- отличная рентабельность активов (31% за последний год);
- увеличение собственного капитала ООО "ОАЗИС СК" при том что, активы организации уменьшились на 3 475 тыс. руб. (на 7,4%);
- коэффициент покрытия инвестиций имеет хорошее значение (доля собственного капитала и долгосрочных обязательств составляет 86% от общего капитала организации);
- за последний год получена прибыль от продаж (17 506 тыс. руб.), более того наблюдалась положительная динамика по сравнению с аналогичным периодом прошлого года (+2 102 тыс. руб.);
- чистая прибыль за 2023 год составила 14 016 тыс. руб. (+2 458 тыс. руб. по сравнению с аналогичным периодом прошлого года).

Приведенные ниже 3 показателя финансового положения и результатов деятельности организации имеют хорошие значения:

- коэффициент автономии неоправданно высок (0,83);
- нормальная финансовая устойчивость по величине собственных оборотных средств;
- положительная динамика прибыли до процентов к уплате и налогообложения (ЕВІТ) на рубль выручки организации (+0,2 коп. к 6,6 коп. с рубля выручки за аналогичный период прошлого года).

Среди всех полученных в ходе анализа показателей имеется один, имеющий значение на границе нормативного – незначительное падение прибыльности продаж (-0,2 процентных пункта от рентабельности за аналогичный период года, предшествующего отчетному, равной 7,3%).

Анализ свидетельствует об отличном финансовом состоянии организации, ее способности отвечать по своим обязательствам в краткосрочной, и, возможно, долгосрочной перспективе. При данных финансовых показателях ООО "ОАЗИС СК" относится к категории надежных заемщиков и может рассчитывать на получение кредитов.