

Пояснительная записка к бухгалтерской отчетности

1. Сведения об организации

Наименование юридического лица:

ОБЩЕСТВО С ОГРАНИЧЕННОЙ ОТВЕТСТВЕННОСТЬЮ "С.Е.В.Е.Р"

Идентификационный номер налогоплательщика (ИНН): 8706005492

Код причины постановки на учет (КПП): 870601001

Основным видом деятельности, который является преобладающим и имеет приоритетное значение для организации, является деятельность, связанная с использованием вычислительной техники и информационных технологий, прочая (ОКВЭД 62.09).

2. Анализ финансового положения

2.1. Структура имущества и источники его формирования

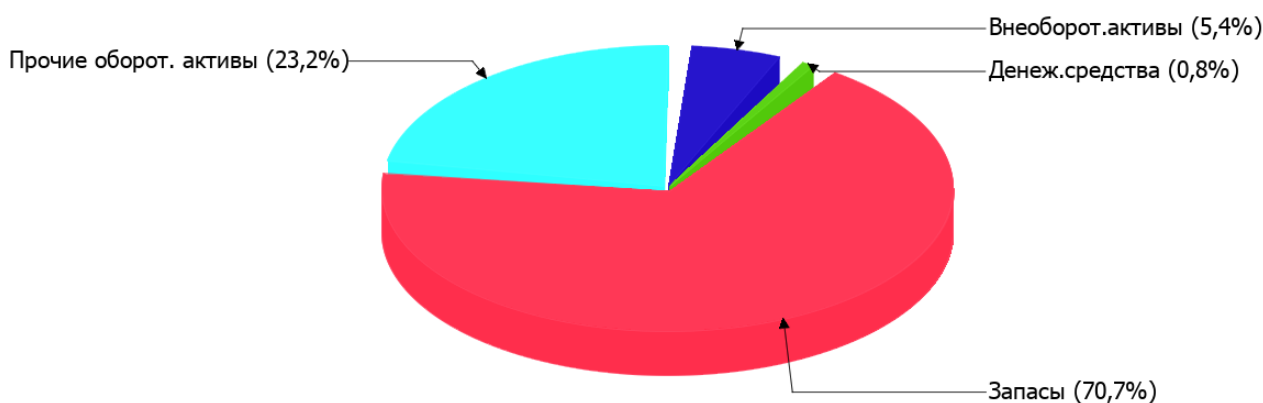
Показатель	Значение показателя				Изменение за анализируемый период	
	в тыс. руб.		в % к валюте баланса		тыс. руб. (гр.3- гр.2)	± % ((гр.3- гр.2) : гр.2)
	31.12.2022	31.12.2023	на начало анализируемого периода (31.12.2022)	на конец анализируемого периода (31.12.2023)		
Актив						
Внеоборотные активы	476	365	13,1	5,4	-111	-23,3
Оборотные	3 146	6 426	86,9	94,6	+3 280	+104,3
Пассив						
Собственный капитал	2 167	62	59,8	0,9	-2 105	-97,1
Долгосрочные обязательства	–	6 350	–	93,5	+6 350	–
Краткосрочные обязательства	1 455	379	40,2	5,6	-1 076	-74
Валюта баланса	3 622	6 791	100	100	+3 169	+87,5

* Без доходов будущих периодов, включенных в собственный капитал.

Активы на 31.12.2023 характеризуются большой долей (94,6%) текущих активов и незначительным процентом внеоборотных средств. Активы организации за весь анализируемый период существенно увеличились (на 87,5%). Несмотря на значительное увеличение активов, собственный капитал уменьшился на 97,1%, что говорит об ухудшении имущественного положения организации.

На диаграмме ниже представлена структура активов организации в разрезе основных групп:

Структура активов организации на 31 декабря 2023 г.



Рост активов организации связан с ростом показателя по строке "запасы" на 4 680 тыс. руб. (или 100% вклада в прирост активов).

Одновременно, в пассиве баланса прирост произошел по строке "долгосрочные заемные средства" (+6 350 тыс. руб., или 100% вклада в прирост пассивов организации за весь анализируемый период).

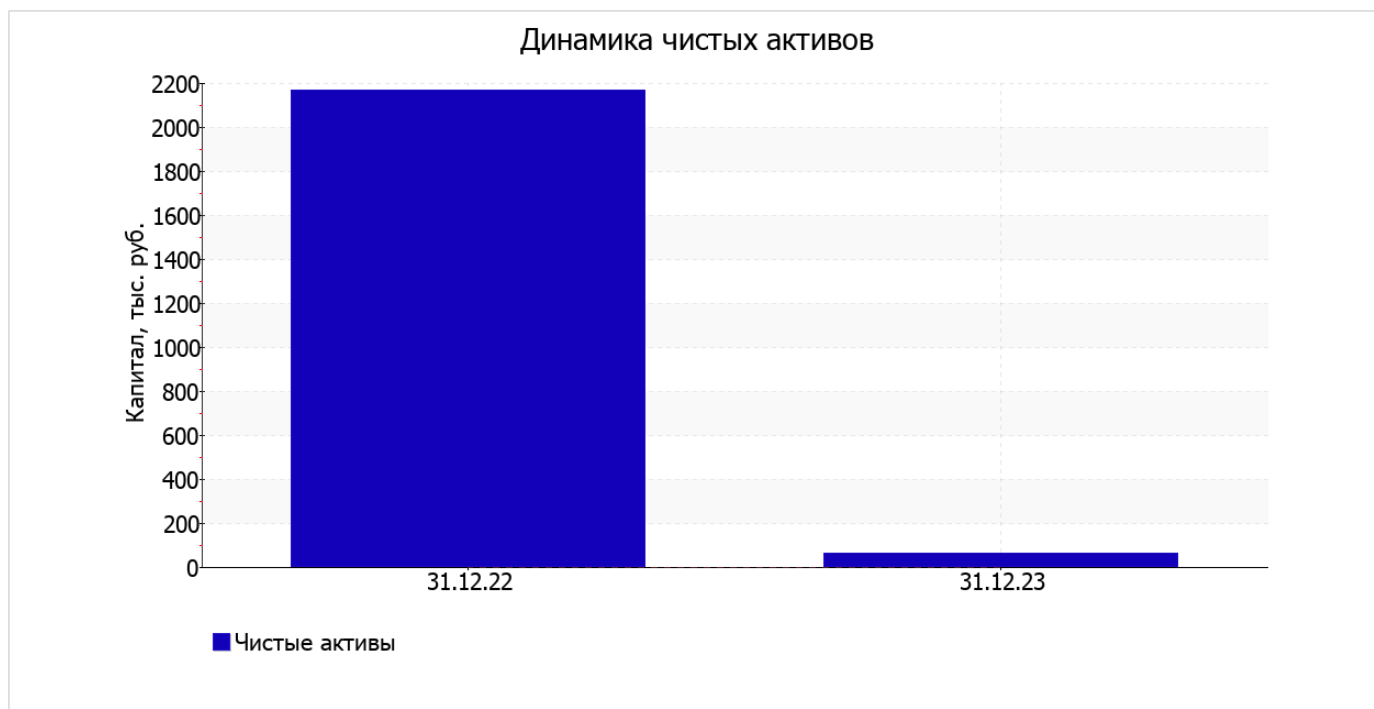
Среди отрицательно изменившихся статей баланса можно выделить "денежные средства и денежные эквиваленты" в активе и "капитал и резервы" в пассиве (-1 264 тыс. руб. и -2 105 тыс. руб. соответственно).

значение собственного капитала по состоянию на 31.12.2023 составило 62 тыс. руб. собственный капитал организации резко уменьшился в течение анализируемого периода (-2 105,0 тыс. руб.).

2.2. Оценка стоимости чистых активов организации

Показатель	Значение показателя				Изменение	
	в тыс. руб.		в % к валюте баланса		тыс. руб. (гр.3-гр.2)	± % ((гр.3-гр.2) : гр.2)
	31.12.2022	31.12.2023	на начало анализируемого периода (31.12.2022)	на конец анализируемого периода (31.12.2023)		
1. Чистые активы	2 167	62	59,8	0,9	-2 105	-97,1

Имеющаяся величина чистых активов положительно характеризует финансовое положение, полностью удовлетворяя требованиям нормативных актов к величине чистых активов организации. Однако необходимо отметить снижение чистых активов на 97,1% в течение анализируемого периода. Несмотря на нормальную относительно уставного капитала величину чистых активов, их дальнейшее снижение может привести к ухудшению данного соотношения. Наглядное изменение чистых активов представлено на следующем графике.



2.3. Анализ финансовой устойчивости организации

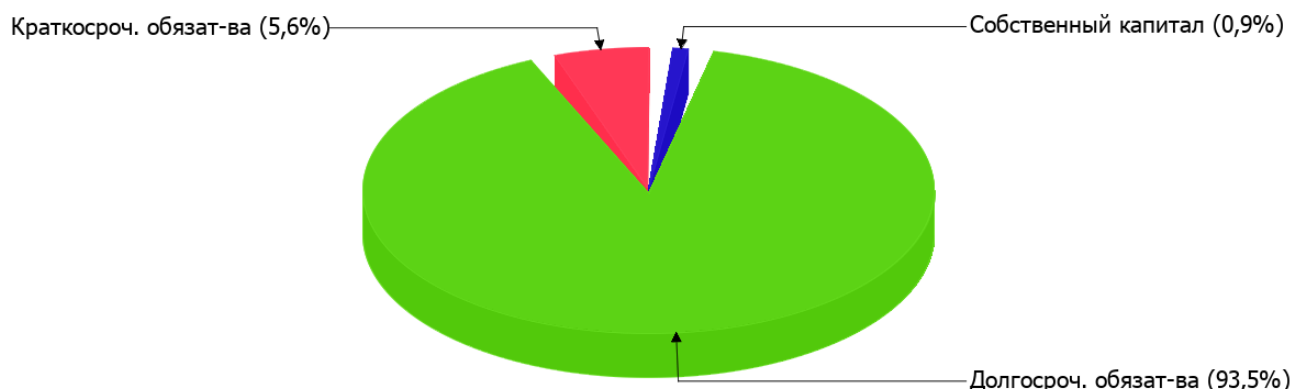
2.3.1. Основные показатели финансовой устойчивости организации

Показатель	Значение показателя		Изменение показателя (гр.3-гр.2)	Описание показателя и его нормативное значение
	31.12.2022	31.12.2023		
Коэффициент автономии	0,6	0,01	-0,59	Отношение собственного капитала к общей сумме капитала. нормальное значение: 0,45 и более (оптимальное 0,55-0,7).
Коэффициент обеспеченности собственными оборотными средствами	0,54	-0,05	-0,59	Отношение собственных оборотных средств к оборотным активам. нормальное значение: 0,1 и более.
Коэффициент покрытия инвестиций	0,6	0,94	+0,34	Отношение собственного капитала и долгосрочных обязательств к общей сумме капитала. нормальное значение для данной отрасли: не менее 0,7.
Коэффициент обеспеченности запасов	14,09	-0,06	-14,15	Отношение собственных оборотных средств к стоимости запасов. нормальное значение: не менее 0,5.
Коэффициент краткосрочной задолженности	1	0,06	-0,94	Отношение краткосрочной задолженности к общей сумме задолженности.

Коэффициент автономии организации на 31 декабря 2023 г. составил **0,01**. Данный коэффициент характеризует степень зависимости организации от заемного капитала. Полученное здесь значение показывает, что ввиду недостатка собственного капитала (**1%** от общего капитала) организация в значительной степени зависит от кредиторов. в течение анализируемого периода имело место очень сильное падение коэффициента автономии – на **0,59**.

Ниже на диаграмме наглядно представлено соотношение собственного и заемного капитала организации:

Структура капитала организации на 31 декабря 2023 г.



коэффициент обеспеченности собственными оборотными средствами на 31 декабря 2023 г. составил **-0,05**, хотя на первый день анализируемого периода коэффициент обеспеченности собственными оборотными средствами был намного больше – **0,54** (произошло уменьшение на **0,59**). на последний день анализируемого периода значение коэффициента не удовлетворяет нормативному значению.

С **0,6** до **0,94** вырос коэффициент покрытия инвестиций за год. Значение коэффициента на 31 декабря 2023 г. полностью соответствует нормативному значению (доля собственного капитала и долгосрочных обязательств в общей сумме капитала организации составляет **94%**).

коэффициент обеспеченности материальных запасов в течение анализируемого периода стремительно уменьшился – с **14,09** до **-0,06** (**-14,15**). на 31.12.2023 значение коэффициента обеспеченности материальных запасов не удовлетворяет нормативному и находится в области критических значений.

По коэффициенту краткосрочной задолженности видно, что величина долгосрочной кредиторской задолженности организации значительно превосходит величину краткосрочной задолженности (94,4% и 5,6% соответственно). При этом за весь анализируемый период доля краткосрочной задолженности уменьшилась на 94,4%.

2.4. Ликвидность

Показатель ликвидности	Значение показателя		Изменение показателя (гр.3 - гр.2)	Расчет, рекомендованное значение
	31.12.2022	31.12.2023		
Коэффициент текущей (общей) ликвидности	2,16	16,96	+14,8	Отношение текущих активов к краткосрочным обязательствам. нормальное значение: 2 и более.
Коэффициент абсолютной ликвидности	0,9	0,14	-0,76	Отношение денежных средств и их эквивалентов к краткосрочным обязательствам. нормальное значение: 0,2 и более.

[На конец периода] при норме 2 коэффициент текущей (общей) ликвидности имеет значение **16,96**. [За весь период] коэффициент текущей ликвидности вырос на **14,8**.

Второй коэффициент, характеризующий способность организации погасить всю или часть краткосрочной задолженности за счет денежных средств и их эквивалентов, имеет значение (**0,14**) ниже допустимого предела (норма: 0,2). При этом нужно обратить внимание на имевшее место за год негативное изменение – коэффициент снизился на **-0,76**.

3. Анализ эффективности деятельности организации

3.1. Обзор результатов деятельности

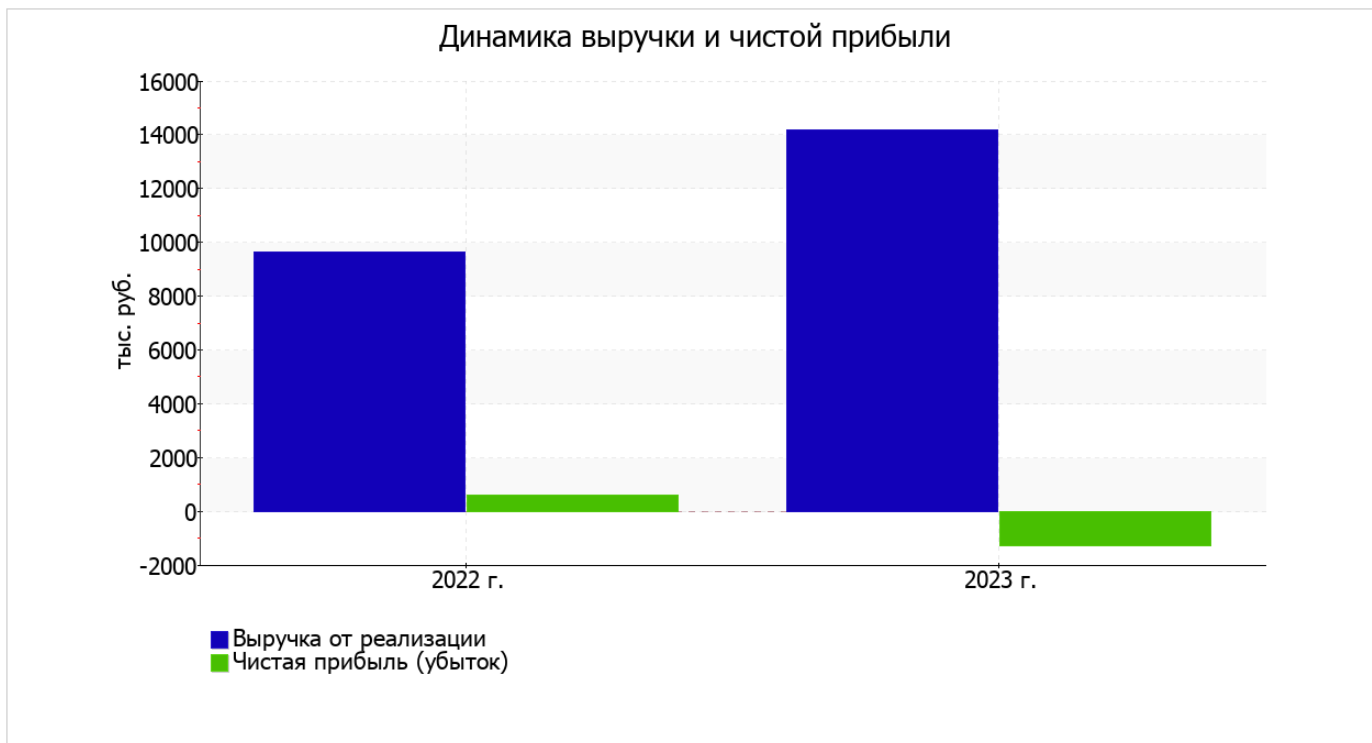
Основные финансовые результаты деятельности ОБЩЕСТВО С ОГРАНИЧЕННОЙ ОТВЕТСТВЕННОСТЬЮ "С.Е.В.Е.Р" за весь анализируемый период приведены ниже в таблице.

Из "Отчета о финансовых результатах" следует, что за год организация получила убыток от продаж в размере **1 264** тыс. руб., что равняется 8,9% от выручки. В прошлом периоде, напротив, имела место прибыль в размере **589** тыс. руб.

По сравнению с прошлым периодом в текущем увеличилась как выручка от продаж, так и расходы по обычной деятельности (на **4 562** и **6 415** тыс. руб. соответственно). Причем в процентном отношении изменение расходов (**+70,9%**) опережает изменение выручки (**+47,4%**)

Показатель	Значение показателя, тыс. руб.		Изменение показателя		Средне- годовая величина, тыс. руб.
	2022 г.	2023 г.	тыс. руб. (гр.3 - гр.2)	± % ((3-2) : 2)	
1. Выручка	9 631	14 193	+4 562	+47,4	11 912
2. Расходы по обычным видам деятельности	9 042	15 457	+6 415	+70,9	12 250
3. Прибыль (убыток) от продаж (1-2)	589	-1 264	-1 853	↓	-338
4. Прочие доходы и расходы, кроме процентов к уплате	-	-	-	-	-
5. ЕВИТ (прибыль до уплаты процентов и налогов) (3+4)	589	-1 264	-1 853	↓	-338
6. Проценты к уплате	-	-	-	-	-
7. Налоги на прибыль (доходы)	-	-	-	-	-
8. Чистая прибыль (убыток) (5-6-7)	589	-1 264	-1 853	↓	-338

Изменение выручки наглядно представлено ниже на графике.



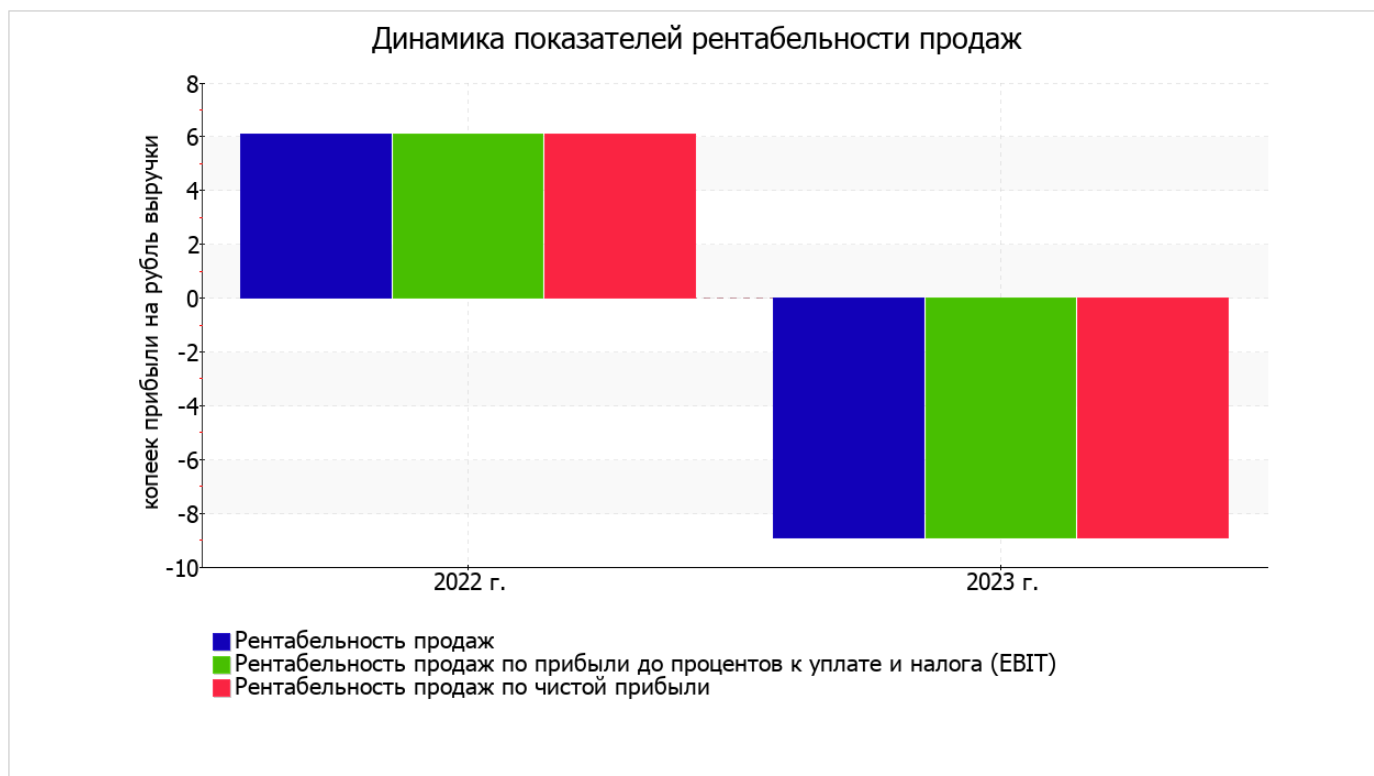
3.2. Анализ рентабельности

Показатели рентабельности	Значения показателя (в %, или в копейках с рубля)		Изменение показателя	
	2022 г.	2023 г.	коп., (гр.3 - гр.2)	± % ((3-2) : 2)
1. Рентабельность продаж (величина прибыли от продаж в каждом рубле выручки). нормальное значение для данной отрасли: 8% и более.	6,1	-8,9	-15	↓
2. Рентабельность продаж по ЕВІТ (величина прибыли от продаж до уплаты процентов и налогов в каждом рубле выручки).	6,1	-8,9	-15	↓
3. Рентабельность продаж по чистой прибыли (величина чистой прибыли в каждом рубле выручки). нормальное значение для данной отрасли: не менее 6%.	6,1	-8,9	-15	↓

Представленные в таблице показатели рентабельности за последний год имеют отрицательные значения как следствие убыточной деятельности ОБЩЕСТВО С ОГРАНИЧЕННОЙ ОТВЕТСТВЕННОСТЬЮ "С.Е.В.Е.Р" за данный период.

[За последний период] организация по обычным видам деятельности получила убыток в размере **-8,9** копеек с каждого рубля выручки от реализации. К тому же имеет место падение рентабельности обычных видов деятельности по сравнению с данным показателем за аналогичный период года, предшествующего отчётному, (**-15** коп.).

Показатель рентабельности, рассчитанный как отношение прибыли до процентов к уплате и налогообложения (ЕВІТ) к выручке организации, за 2023 год составил **-8,9%**. То есть в каждом рубле выручки организации содержалось **-8,9** коп. убытка до налогообложения и процентов к уплате.



Рентабельность использования вложенного в предпринимательскую деятельность капитала представлена в следующей таблице.

Показатель рентабельности	Значение показателя, %	Расчет показателя
	2023 г.	
Рентабельность собственного капитала (ROE)	-113,4	Отношение чистой прибыли к средней величине собственного капитала. нормальное значение для данной отрасли: не менее 18%.
Рентабельность активов (ROA)	-24,3	Отношение чистой прибыли к средней стоимости активов. нормальное значение: 12% и более.
Прибыль на задействованный капитал (ROCE)	-29,5	Отношение прибыли до уплаты процентов и налогов (ЕБИТ) к собственному капиталу и долгосрочным обязательствам.

[За последний период] каждый рубль собственного капитала ОБЩЕСТВО С ОГРАНИЧЕННОЙ ОТВЕТСТВЕННОСТЬЮ "С.Е.В.Е.Р" принес **1,134** руб. убытка.

за 2023 год значение рентабельности активов, равное **-24,3%**, является крайне негативным.

3.3. Расчет показателей деловой активности (оборачиваемости)

В следующей таблице рассчитаны показатели оборачиваемости ряда активов, характеризующие скорость возврата вложенных в предпринимательскую деятельность денежных средств, а также показатель оборачиваемости кредиторской задолженности при расчетах с поставщиками и подрядчиками.

Показатель оборачиваемости	Значение в днях	Коэфф. 2023 г.
	2023 г.	
Оборачиваемость оборотных средств (отношение средней величины оборотных активов к средневзвешенной выручке*; нормальное значение для данной отрасли: 108 и менее дн.)	123	3
Оборачиваемость запасов (отношение средней стоимости запасов к средневзвешенной себестоимости проданных товаров; нормальное значение для данной отрасли: 4 и менее дн.)	–	–
Оборачиваемость кредиторской задолженности (отношение средней величины кредиторской задолженности к средневзвешенной выручке)	24	15,5
Оборачиваемость активов (отношение средней стоимости активов к средневзвешенной выручке; нормальное значение для данной отрасли: 122 и менее дн.)	134	2,7
Оборачиваемость собственного капитала (отношение средней величины собственного капитала к средневзвешенной выручке)	29	12,7

* Приведен расчет показателя в днях. Значение коэффициента равно отношению 365 к значению показателя в днях.

Оборачиваемость активов за последний год показывает, что организация получает выручку, равную сумме всех имеющихся активов за 134 календарных дня.

4. Выводы по результатам анализа

Ниже обобщены ключевые финансовые показатели ОБЩЕСТВО С ОГРАНИЧЕННОЙ ОТВЕТСТВЕННОСТЬЮ "С.Е.В.Е.Р" в течение анализируемого периода

В ходе анализа были получены следующие неудовлетворительные показатели финансового положения организации:

- коэффициент автономии имеет неудовлетворительное значение (0,01);
- значение коэффициента обеспеченности собственными оборотными средствами (-0,05) соответствует норме;
- ниже нормального значения коэффициент абсолютной ликвидности;
- уменьшение собственного капитала организации организации при том что, активы ОБЩЕСТВО С ОГРАНИЧЕННОЙ ОТВЕТСТВЕННОСТЬЮ "С.Е.В.Е.Р" значительно увеличились (на 87,5%).

Анализ выявил следующие критические показатели результатов деятельности организации:

- падение рентабельности продаж (-15 процентных пункта от рентабельности 6,1% за аналогичный период года, предшествующего отчетному);
- за 2023 год получен убыток от продаж (-1 264 тыс. руб.), более того наблюдалась отрицательная динамика по сравнению с аналогичным периодом прошлого года (-1 853 тыс. руб.);
- убыток от финансово-хозяйственной деятельности за 2023 год составил -1 264 тыс. руб.;
- отрицательная динамика финансового результата до процентов к уплате и налогообложения (ЕВІТ) на рубль выручки организации (-15 коп. от аналогичного показателя за аналогичный период прошлого года (01.01–31.12.2022)).

С исключительно хорошей стороны финансовое положение организации характеризуют такие показатели:

- коэффициент текущей (общей) ликвидности полностью соответствует нормальному значению;
- коэффициент покрытия инвестиций полностью соответствует норме (доля собственного капитала и долгосрочных обязательств составляет 94% от общего капитала организации).

Показатели финансового положения организации, имеющие хорошие значения:

- чистые активы превышают уставный капитал, однако за весь анализируемый период произошло снижение их величины;
- нормальная финансовая устойчивость по величине собственных оборотных средств.

Согласно полученным показателям финансовое положение ОБЩЕСТВО С ОГРАНИЧЕННОЙ ОТВЕТСТВЕННОСТЬЮ "С.Е.В.Е.Р" можно оценить как удовлетворительное – основные показатели укладывается в норматив или близки к нему. Финансовое состояние организации позволяет осуществлять эффективную финансово-хозяйственную деятельность, сохраняя возможность для привлечения необходимых кредитных ресурсов.