

Пояснительная записка к бухгалтерской отчетности

1. Сведения об организации

Наименование юридического лица:

ОБЩЕСТВО С ОГРАНИЧЕННОЙ ОТВЕТСТВЕННОСТЬЮ ЧАСТНОЕ ОХРАННОЕ ПРЕДПРИЯТИЕ "ВЕГА"

Идентификационный номер налогоплательщика (ИНН): 6500002906

Код причины постановки на учет (КПП): 650001001

Основным видом деятельности, который является преобладающим и имеет приоритетное значение для организации, является деятельность частных охранных служб (ОКВЭД 80.10).

2. Анализ финансового положения

2.1. Структура имущества и источники его формирования

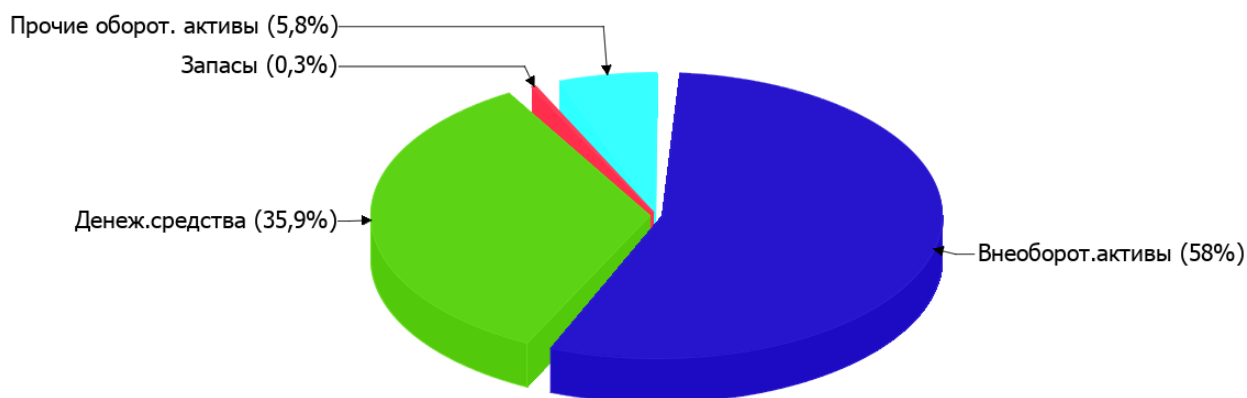
Показатель	Значение показателя				Изменение за анализируемый период	
	в тыс. руб.		в % к валюте баланса		тыс. руб. (гр.3- гр.2)	± % ((гр.3- гр.2) : гр.2)
	31.12.2022	31.12.2023	на начало анализируемого периода (31.12.2022)	на конец анализируемого периода (31.12.2023)		
Актив						
Внеоборотные активы	735	735	62,7	58	-	-
Оборотные	437	533	37,3	42	+96	+22
Пассив						
Собственный капитал	114	-568	9,7	-44,8	-682	↓
Долгосрочные обязательства	1 000	1 700	85,3	134,1	+700	+70
Краткосрочные обязательства	58	136	4,9	10,7	+78	+134,5
Валюта баланса	1 172	1 268	100	100	+96	+8,2

* Без доходов будущих периодов, включенных в собственный капитал.

Активы на 31.12.2023 характеризуются соотношением: 58% внеоборотных активов и 42% текущих. Активы организации за весь период увеличились на 96 тыс. руб. (на 8,2%). Хотя имело место увеличение активов, собственный капитал уменьшился в 5 раз, что говорит об ухудшении имущественного положения организации.

На диаграмме ниже наглядно представлено соотношение основных групп активов организации:

Структура активов организации на 31 декабря 2023 г.



Рост активов организации связан с ростом показателя по строке "денежные средства и денежные эквиваленты" на **192** тыс. руб. (или **100%** вклада в прирост активов).

Одновременно, в пассиве баланса прирост наблюдается по строкам:

- долгосрочные заемные средства – **700** тыс. руб. (**89,6%**)
- краткосрочные заемные средства – **81** тыс. руб. (**10,4%**)

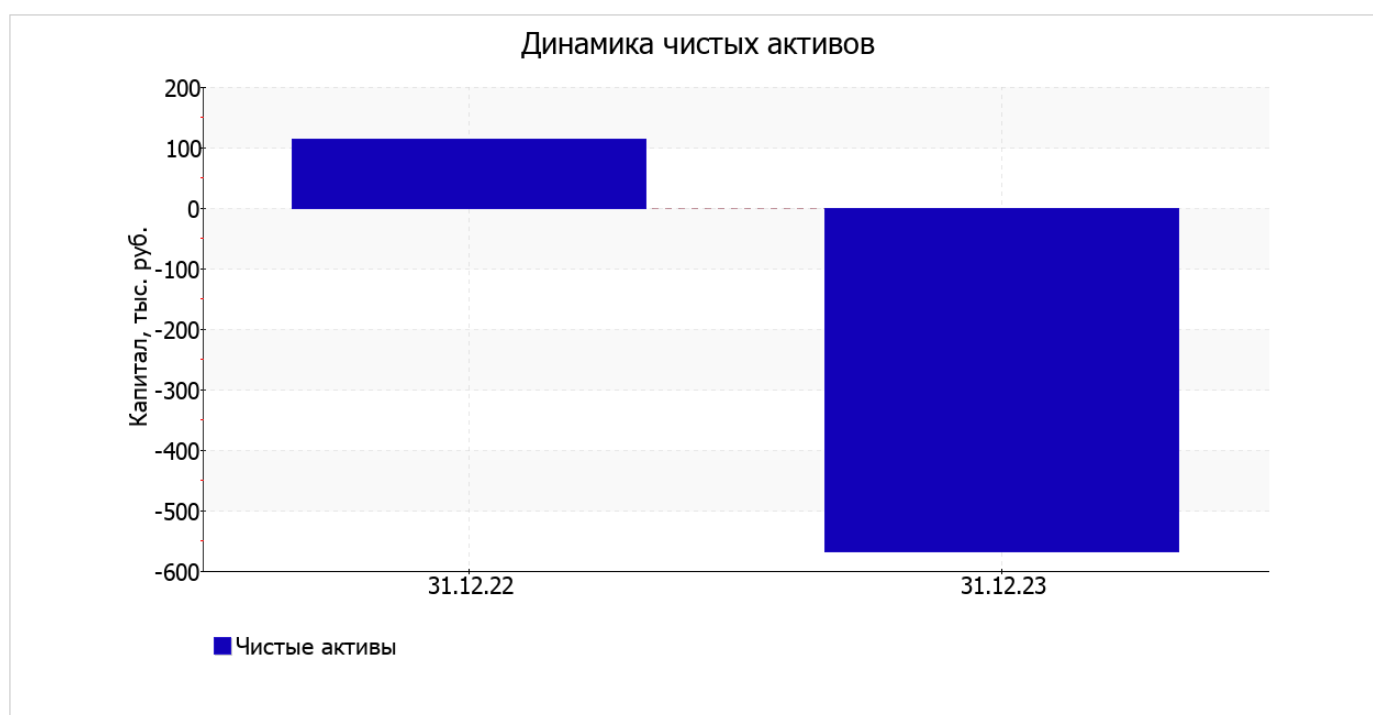
Среди отрицательно изменившихся статей баланса можно выделить "запасы" в активе и "капитал и резервы" в пассиве (**-96** тыс. руб. и **-682** тыс. руб. соответственно).

собственный капитал организации на 31.12.2023 составил **-568** тыс. руб., что намного (на **682** тыс. руб.) меньше, чем на 31.12.2022.

2.2. Оценка стоимости чистых активов организации

Показатель	Значение показателя				Изменение	
	в тыс. руб.		в % к валюте баланса		тыс. руб. (гр.3-гр.2)	± % ((гр.3-гр.2) : гр.2)
	31.12.2022	31.12.2023	на начало анализируемого периода (31.12.2022)	на конец анализируемого периода (31.12.2023)		
1. Чистые активы	114	-568	9,7	-44,8	-682	↓

[На конец периода] чистые активы ОБЩЕСТВО С ОГРАНИЧЕННОЙ ОТВЕТСТВЕННОСТЬЮ ЧАСТНОЕ ОХРАННОЕ ПРЕДПРИЯТИЕ "ВЕГА" составляют отрицательную величину. Отрицательная величина чистых активов негативно характеризует финансовое положение и не удовлетворяет требованиям нормативных актов к величине чистых активов организации. В случае, если стоимость чистых активов общества останется меньше его уставного капитала по окончании финансового года, следующего за вторым финансовым годом или каждым последующим финансовым годом, по окончании которых стоимость чистых активов общества оказалась меньше его уставного капитала, общество не позднее чем через шесть месяцев после окончания соответствующего финансового года обязано уменьшить уставный капитал до размера, не превышающего стоимости его чистых активов, либо принять решение о ликвидации (п. 4 ст. 30 Федерального закона от 08.02.1998 г. N 14-ФЗ "Об обществах с ограниченной ответственностью"). К тому же, определив текущее состояние показателя, следует отметить снижение чистых активов за весь анализируемый период. Наблюдается одновременно и критическое положение на конец периода и ухудшение показателя в течение периода. Сохранение имевшей место тенденции может привести к крайне негативным последствиям. Наглядное изменение чистых активов представлено на следующем графике.



2.3. Анализ финансовой устойчивости организации

2.3.1. Основные показатели финансовой устойчивости организации

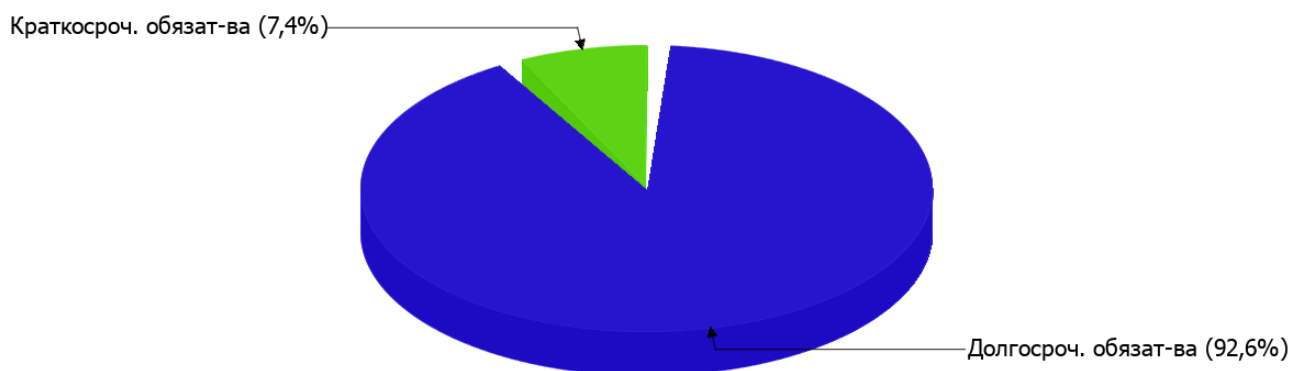
Показатель	Значение показателя		Изменение показателя (гр.3-гр.2)	Описание показателя и его нормативное значение
	31.12.2022	31.12.2023		
Коэффициент автономии	0,1	-0,45	-0,55	Отношение собственного капитала к общей сумме капитала. нормальное значение для данной отрасли: 0,5 и более (оптимальное 0,6-0,7).
Коэффициент обеспеченности собственными оборотными средствами	-1,42	-2,44	-1,02	Отношение собственных оборотных средств к оборотным активам. нормальное значение: 0,1 и более.

Показатель	Значение показателя		Изменение показателя (гр.3-гр.2)	Описание показателя и его нормативное значение
	31.12.2022	31.12.2023		
Коэффициент покрытия инвестиций	0,95	0,89	-0,06	Отношение собственного капитала и долгосрочных обязательств к общей сумме капитала. нормальное значение для данной отрасли: 0,7 и более.
Коэффициент обеспеченности запасов	-6,21	-325,75	-319,54	Отношение собственных оборотных средств к стоимости запасов. нормальное значение: 0,5 и более.
Коэффициент краткосрочной задолженности	0,05	0,07	+0,02	Отношение краткосрочной задолженности к общей сумме задолженности.

Коэффициент автономии организации по состоянию на 31.12.2023 составил **-0,45**. Данный коэффициент характеризует степень зависимости организации от заемного капитала. Полученное здесь значение говорит о полной зависимости организации от заемного капитала. за весь рассматриваемый период коэффициент автономии очень сильно снизился на **0,55**.

Наглядно структура капитала организации представлена ниже на диаграмме: При этом необходимо отметить, что собственный капитал на диаграмме не отражен, поскольку полностью отсутствует.

Структура капитала организации на 31 декабря 2023 г.



за весь рассматриваемый период коэффициент обеспеченности собственными оборотными средствами очень сильно уменьшился на **1,02** и составил **-2,44**. на последний день анализируемого периода (31.12.2023) коэффициент имеет крайне неудовлетворительное значение.

в течение анализируемого периода коэффициент покрытия инвестиций ощутимо уменьшился до **0,89** (на **0,06**). Значение коэффициента на последний день анализируемого периода вполне соответствует норме.

на последний день анализируемого периода (31.12.2023) коэффициент обеспеченности материальных запасов равнялся **-325,75**. коэффициент обеспеченности материальных запасов стремительно уменьшился за последний год (**-319,54**). на 31.12.2023 значение коэффициента обеспеченности материальных запасов является крайне негативным.

По коэффициенту краткосрочной задолженности видно, что величина долгосрочной кредиторской задолженности организации значительно превосходит величину краткосрочной задолженности (92,6% и 7,4% соответственно). При этом за весь анализируемый период доля краткосрочной задолженности выросла на 1,9%.

2.4. Ликвидность

Показатель ликвидности	Значение показателя		Изменение показателя (гр.3 - гр.2)	Расчет, рекомендованное значение
	31.12.2022	31.12.2023		
Коэффициент текущей (общей) ликвидности	7,53	3,92	-3,61	Отношение текущих активов к краткосрочным обязательствам. нормальное значение: не менее 2.
Коэффициент абсолютной ликвидности	4,53	3,35	-1,18	Отношение денежных средств и их эквивалентов к краткосрочным обязательствам. нормальное значение: 0,2 и более.

[На конец периода] коэффициент текущей (общей) ликвидности полностью укладывается в норму (3,92 при нормативном значении 2). При этом в течение анализируемого периода имело место ухудшение значения показателя – коэффициент текущей ликвидности снизился на -3,61.

При норме 0,2 значение коэффициента абсолютной ликвидности составило 3,35. Несмотря на это следует отметить, что в течение анализируемого периода коэффициент абсолютной ликвидности снизился на -1,18.

3. Анализ эффективности деятельности организации

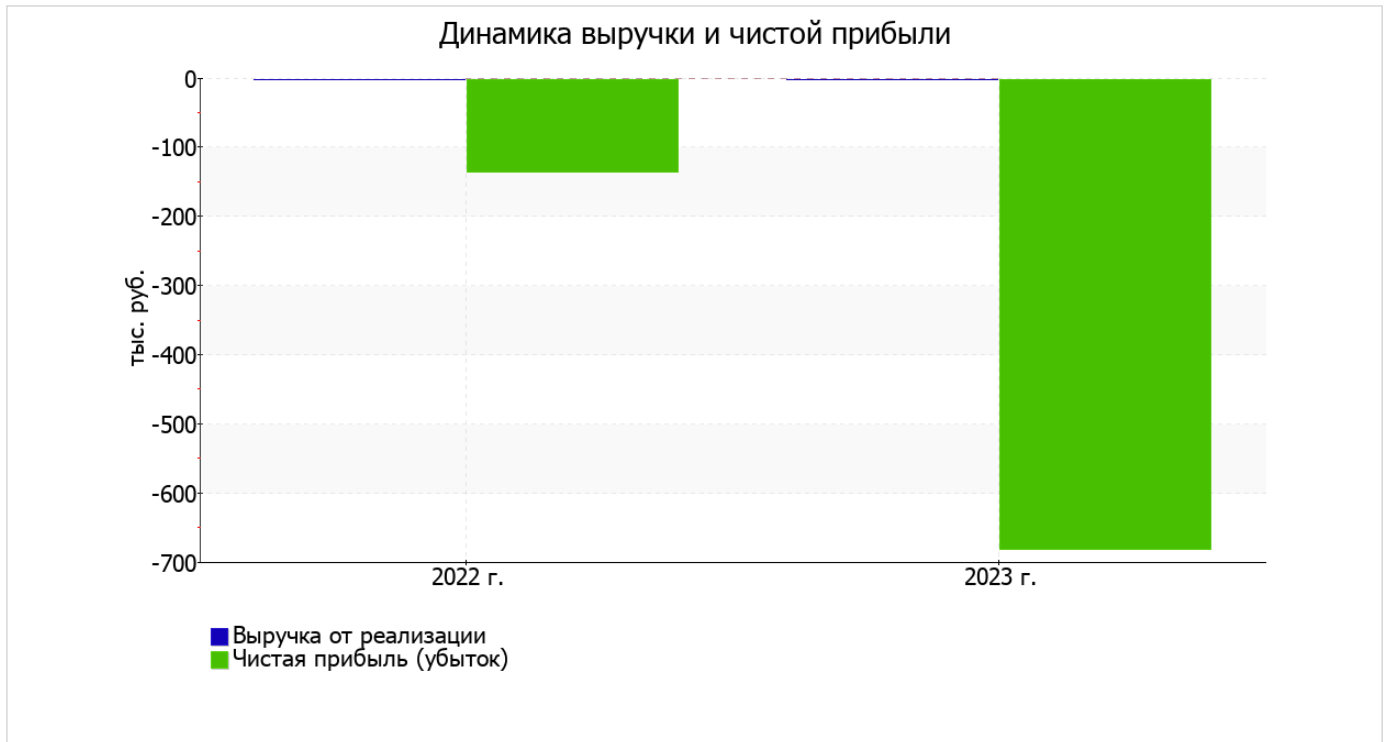
3.1. Обзор результатов деятельности

Основные финансовые результаты деятельности ОБЩЕСТВО С ОГРАНИЧЕННОЙ ОТВЕТСТВЕННОСТЬЮ ЧАСТНОЕ ОХРАННОЕ ПРЕДПРИЯТИЕ "ВЕГА" за весь рассматриваемый период приведены ниже в таблице.

Из "Отчета о финансовых результатах" следует, что за год организация получила убыток от продаж в размере 584 тыс. руб. По сравнению с аналогичным периодом прошлого года убыток от продаж вырос на 494 тыс. руб., или в 6,5 раза.

Показатель	Значение показателя, тыс. руб.		Изменение показателя		Средне- годовая величина, тыс. руб.
	2022 г.	2023 г.	тыс. руб. (гр.3 - гр.2)	± % ((3-2) : 2)	
1. Выручка	-	-	-	-	-
2. Расходы по обычным видам деятельности	90	584	+494	+6,5 раза	337
3. Прибыль (убыток) от продаж (1-2)	-90	-584	-494	↓	-337
4. Прочие доходы и расходы, кроме процентов к уплате	-6	-51	-45	↓	-29
5. ЕВИТ (прибыль до уплаты процентов и налогов) (3+4)	-96	-635	-539	↓	-366
6. Проценты к уплате	40	47	+7	+17,5	44
7. Налоги на прибыль (доходы)	-	-	-	-	-
8. Чистая прибыль (убыток) (5-6-7)	-136	-682	-546	↓	-409

Изменение выручки наглядно представлено ниже на графике.



3.2. Анализ рентабельности

Показатели рентабельности	Значения показателя (в %, или в копейках с рубля)		Изменение показателя	
	2022 г.	2023 г.	коп., (гр.3 - гр.2)	± % ((3-2) : 2)
1. Рентабельность продаж (величина прибыли от продаж в каждом рубле выручки). нормальное значение для данной отрасли: 7% и более.	-	-	-	-
2. Рентабельность продаж по ЕВИТ (величина прибыли от продаж до уплаты процентов и налогов в каждом рубле выручки).	-	-	-	-
3. Рентабельность продаж по чистой прибыли (величина чистой прибыли в каждом рубле выручки). нормальное значение для данной отрасли: 5% и более.	-	-	-	-

Рентабельность использования вложенного в предпринимательскую деятельность капитала представлена в следующей таблице.

Показатель рентабельности	Значение показателя, %	Расчет показателя
	2023 г.	
Рентабельность собственного капитала (ROE)	-	Отношение чистой прибыли к средней величине собственного капитала. нормальное значение: 18% и более.
Рентабельность активов (ROA)	-55,9	Отношение чистой прибыли к средней стоимости активов. нормальное значение: 12% и более.

Показатель рентабельности	Значение показателя, %	Расчет показателя
	2023 г.	
Прибыль на задействованный капитал (ROCE)	-56,5	Отношение прибыли до уплаты процентов и налогов (ЕБИТ) к собственному капиталу и долгосрочным обязательствам.

В данном случае показатель рентабельности собственного капитала за 2023 год рассчитан не был, поскольку у организации фактически отсутствовал собственный капитал (в среднем составил отрицательную величину: **-568** тыс. руб. на 31 декабря 2023 г. и **114** тыс. руб. по итогам предшествующего года).

рентабельность активов за последний год имеет критическое значение (**-55,9%**).

3.3. Расчет показателей деловой активности (оборачиваемости)

В следующей таблице рассчитаны показатели оборачиваемости ряда активов, характеризующие скорость возврата вложенных в предпринимательскую деятельность средств, а также показатель оборачиваемости кредиторской задолженности при расчетах с поставщиками и подрядчиками.

Показатель оборачиваемости	Значение в днях	Коэфф. 2023 г.
	2023 г.	
Оборачиваемость оборотных средств (отношение средней величины оборотных активов к среднедневной выручке*; нормальное значение для данной отрасли: не более 69 дн.)	–	–
Оборачиваемость запасов (отношение средней стоимости запасов к среднедневной себестоимости проданных товаров; нормальное значение: 4 и менее дн.)	–	–
Оборачиваемость кредиторской задолженности (отношение средней величины кредиторской задолженности к среднедневной выручке)	–	–
Оборачиваемость активов (отношение средней стоимости активов к среднедневной выручке; нормальное значение для данной отрасли: 77 и менее дн.)	–	–
Оборачиваемость собственного капитала (отношение средней величины собственного капитала к среднедневной выручке)	–	–

* Приведен расчет показателя в днях. Значение коэффициента равно отношению 365 к значению показателя в днях.

4. Выводы по результатам анализа

По результатам проведенного анализа выделены и сгруппированы по качественному признаку основные показатели финансового положения (по состоянию на последний день анализируемого периода (31.12.2023)) и результатов деятельности ОБЩЕСТВО С ОГРАНИЧЕННОЙ ОТВЕТСТВЕННОСТЬЮ ЧАСТНОЕ ОХРАННОЕ ПРЕДПРИЯТИЕ "ВЕГА" за весь анализируемый период.

Показатели финансового положения и результатов деятельности организации, имеющие критические значения:

- критическое значение коэффициента автономии (**-0,45**), из-за фактического отсутствия собственного капитала);
- чистые активы меньше уставного капитала, при этом за период имело место снижение величины чистых активов;
- коэффициент обеспеченности собственными оборотными средствами имеет крайне неудовлетворительное значение (**-2,44**);
- за период 01.01–31.12.2023 получен убыток от продаж (**-584** тыс. руб.), причем наблюдалась отрицательная динамика по сравнению с аналогичным периодом прошлого года (**-494** тыс. руб.);
- убыток от финансово-хозяйственной деятельности за 2023 год составил **-682** тыс. руб.

С исключительно хорошей стороны финансовое положение организации характеризуют такие показатели:

- коэффициент текущей (общей) ликвидности полностью соответствует нормативному значению;
- коэффициент абсолютной ликвидности полностью соответствует нормальному значению;
- коэффициент покрытия инвестиций полностью соответствует норме (доля собственного капитала и долгосрочных обязательств составляет 89% от общего капитала организации).

Положительно финансовое положение организации характеризует следующий показатель – нормальная финансовая устойчивость по величине собственных оборотных средств.

Негативно финансовое положение ОБЩЕСТВО С ОГРАНИЧЕННОЙ ОТВЕТСТВЕННОСТЬЮ ЧАСТНОЕ ОХРАННОЕ ПРЕДПРИЯТИЕ "ВЕГА" характеризует следующий показатель – отрицательная динамика изменения собственного капитала организации организации при том что, активы ОБЩЕСТВО С ОГРАНИЧЕННОЙ ОТВЕТСТВЕННОСТЬЮ ЧАСТНОЕ ОХРАННОЕ ПРЕДПРИЯТИЕ "ВЕГА" увеличились на 96 тыс. руб. (на 8,2%).

Проведенный анализ показывает, что финансовое состояние ОБЩЕСТВО С ОГРАНИЧЕННОЙ ОТВЕТСТВЕННОСТЬЮ ЧАСТНОЕ ОХРАННОЕ ПРЕДПРИЯТИЕ "ВЕГА" не в полной мере соответствует общепринятым стандартам. Тем не менее, угроза банкротства организации не наблюдается, и имеются возможности для продолжения финансово-хозяйственной деятельности.