

Пояснительная записка к бухгалтерской отчетности

1. Сведения об организации

Наименование юридического лица:

ОБЩЕСТВО С ОГРАНИЧЕННОЙ ОТВЕТСТВЕННОСТЬЮ "РАБОЧИЙ КЛАСС"

Идентификационный номер налогоплательщика (ИНН): 9102026928

Код причины постановки на учет (КПП): 920101001

Основным видом деятельности, который является преобладающим и имеет приоритетное значение для организации, является деятельность по предоставлению прочих вспомогательных услуг для бизнеса, не включенная в другие группировки (ОКВЭД 82.99).

2. Анализ финансового положения ОБЩЕСТВО С ОГРАНИЧЕННОЙ ОТВЕТСТВЕННОСТЬЮ "РАБОЧИЙ КЛАСС"

2.1. Структура имущества и источники его формирования

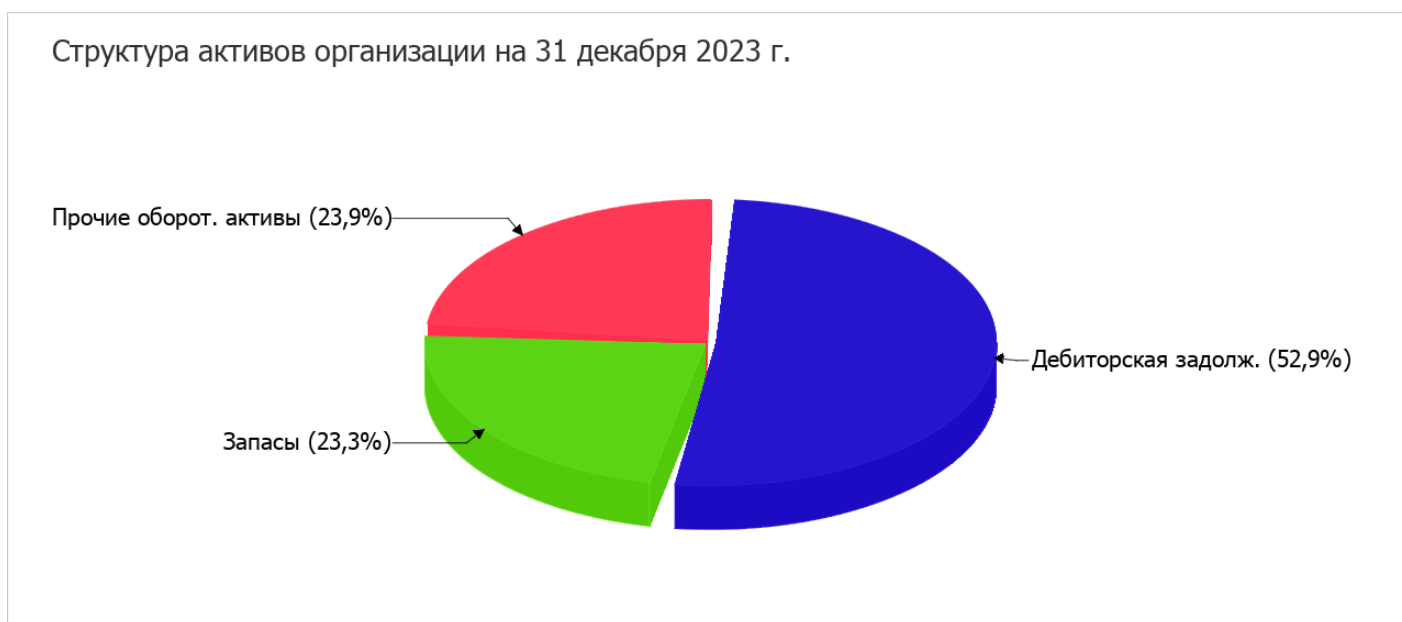
Показатель	Значение показателя				Изменение за анализируемый период	
	в тыс. руб.		в % к валюте баланса		тыс. руб. (гр.3- гр.2)	± % ((гр.3- гр.2) : гр.2)
	31.12.2022	31.12.2023	на начало анализируемого периода (31.12.2022)	на конец анализируемого периода (31.12.2023)		
Актив						
1. Внеоборотные активы	–	–	–	–	–	–
в том числе: основные средства	–	–	–	–	–	–
нематериальные активы	–	–	–	–	–	–
2. Оборотные, всего	1 682	1 772	100	100	+90	+5,4
в том числе: запасы	465	412	27,6	23,3	-53	-11,4
дебиторская задолженность	1 131	937	67,2	52,9	-194	-17,2
денежные средства и краткосрочные финансовые вложения	63	401	3,7	22,6	+338	+6,4 раза
Пассив						
1. Собственный капитал	438	442	26	24,9	+4	+0,9
Справочно: Чистые активы	438	441	26	24,9	+3	+0,7
2. Долгосрочные обязательства, всего	1 003	1 003	59,6	56,6	–	–
в том числе: заемные средства	1 003	1 003	59,6	56,6	–	–

Показатель	Значение показателя				Изменение за анализируемый период	
	в тыс. руб.		в % к валюте баланса		тыс. руб. (гр.3- гр.2)	± % ((гр.3- гр.2) : гр.2)
	31.12.2022	31.12.2023	на начало анализируемого периода (31.12.2022)	на конец анализируемого периода (31.12.2023)		
3. Краткосрочные обязательства*, всего	241	328	14,3	18,5	+87	+36,1
в том числе: заемные средства	–	–	–	–	–	–
Валюта баланса	1 682	1 772	100	100	+90	+5,4

* Без доходов будущих периодов, возникших в связи с безвозмездным получением имущества и государственной помощи, включенных в собственный капитал.

Активы на последний день анализируемого периода (31.12.2023) характеризуются отсутствием внеоборотных средств при 100% текущих активов. Активы организации за весь период несколько увеличились (на 5,4%). Учитывая увеличение активов, необходимо отметить, что собственный капитал увеличился в меньшей степени – на 0,9%. отстающее увеличение собственного капитала относительно общего изменения активов является негативным показателем.

Наглядно соотношение основных групп активов организации представлено ниже на диаграмме:



Рост активов организации связан с ростом показателя по строке "денежные средства и денежные эквиваленты" на 338 тыс. руб. (или 100% вклада в прирост активов).

Одновременно, в пассиве баланса наибольший прирост произошел по строке "кредиторская задолженность" (+87 тыс. руб., или 95,6% вклада в прирост пассивов организации в течение анализируемого периода).

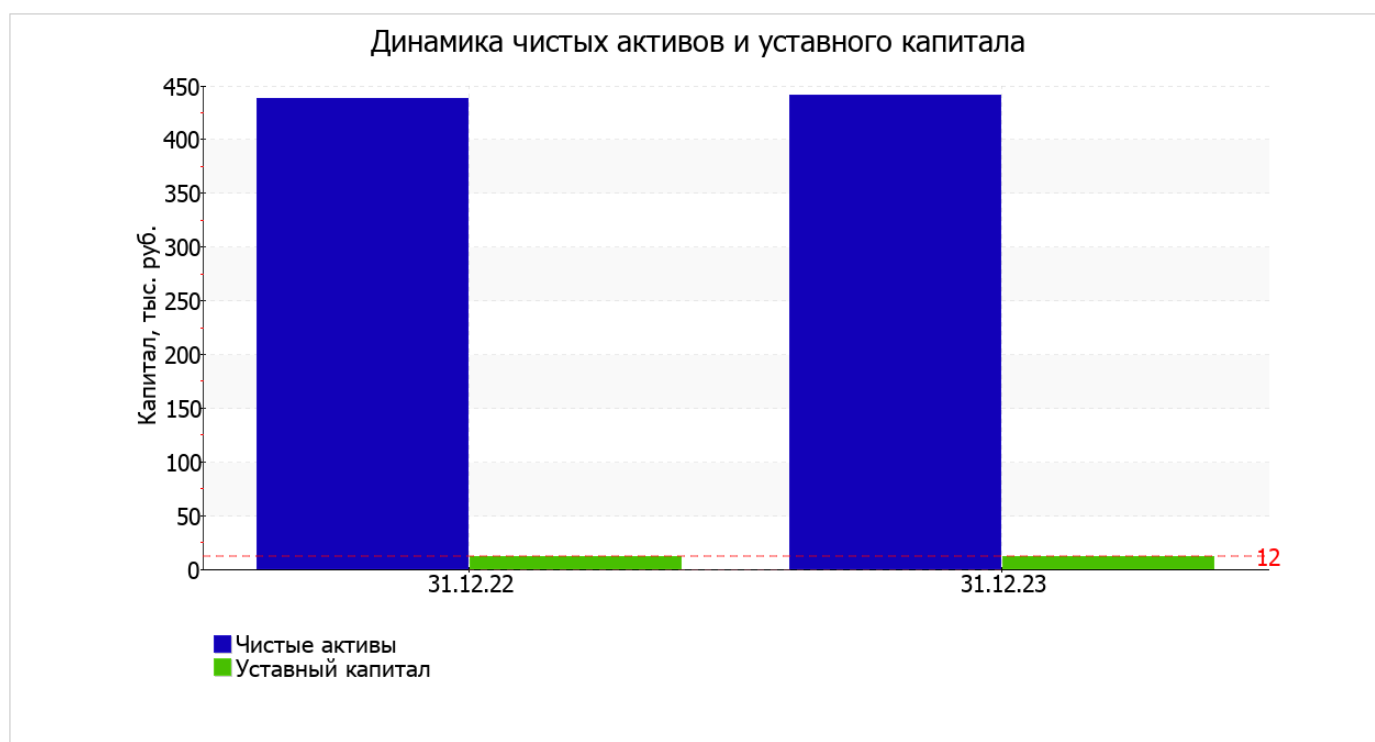
Среди отрицательно изменившихся статей баланса можно выделить "дебиторская задолженность" в активе (-194 тыс. руб.).

на последний день анализируемого периода собственный капитал организации составил 442 тыс. руб. за весь анализируемый период имело место незначительное повышение собственного капитала.

2.2. Чистые активы организации

Показатель	Значение показателя				Изменение	
	в тыс. руб.		в % к валюте баланса		тыс. руб. (гр.3- гр.2)	± % ((гр.3- гр.2) : гр.2)
	31.12.2022	31.12.2023	на начало анализируемого периода (31.12.2022)	на конец анализируемого периода (31.12.2023)		
1. Чистые активы	438	441	26	24,9	+3	+0,7
2. Уставный капитал	12	12	0,7	0,7	-	-
3. Превышение чистых активов над уставным капиталом (стр.1-стр.2)	426	429	25,3	24,2	+3	+0,7

Чистые активы организации по состоянию на 31.12.2023 намного (в **36,8** раза) превышают уставный капитал. Данное соотношение положительно характеризует финансовое положение, полностью удовлетворяя требованиям нормативных актов к величине чистых активов организации. К тому же, определив текущее состояние показателя, следует отметить увеличение чистых активов на **0,7%** за последний год. Наглядное изменение чистых активов и уставного капитал представлено на следующем графике.



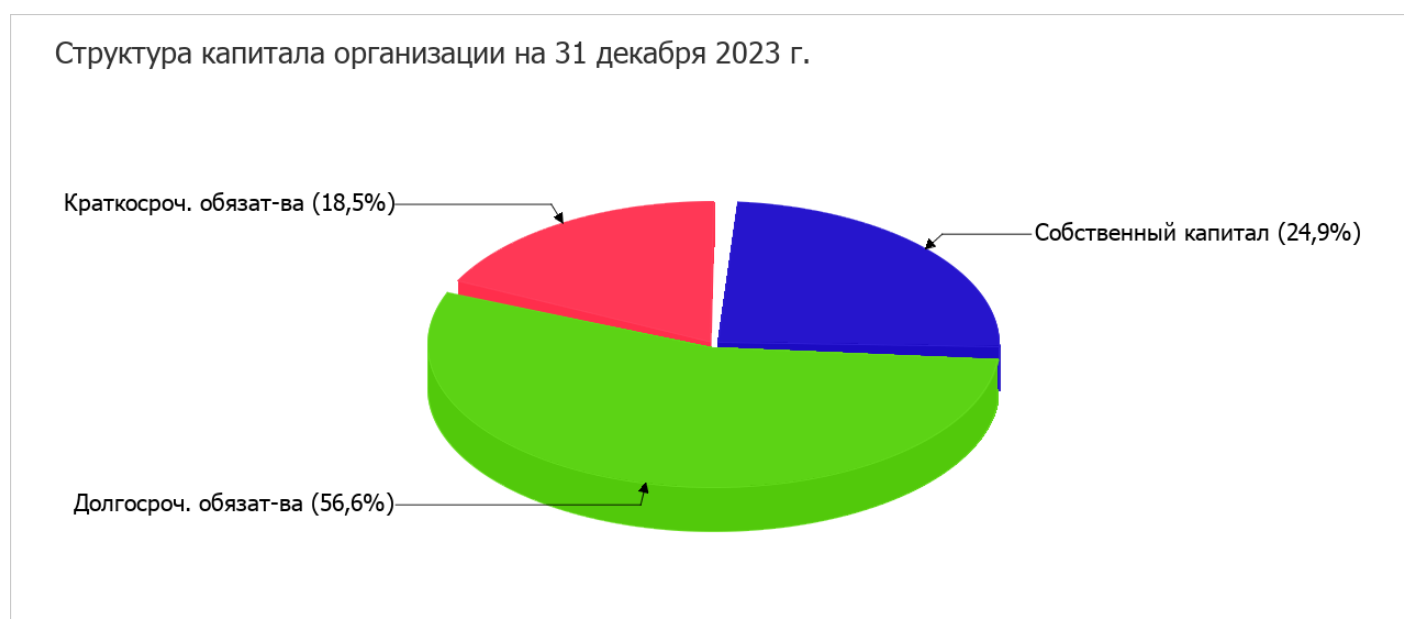
2.3. Анализ финансовой устойчивости организации

2.3.1. Основные показатели финансовой устойчивости организации

Показатель	Значение показателя		Изменение показателя (гр.3-гр.2)	Описание показателя и его нормативное значение
	31.12.2022	31.12.2023		
Коэффициент автономии	0,26	0,25	-0,01	Отношение собственного капитала к общей сумме капитала. нормальное значение: 0,45 и более (оптимальное 0,55-0,7).
Коэффициент обеспеченности собственными оборотными средствами	0,26	0,25	-0,01	Отношение собственных оборотных средств к оборотным активам. нормальное значение: не менее 0,1.
Коэффициент покрытия инвестиций	0,86	0,82	-0,04	Отношение собственного капитала и долгосрочных обязательств к общей сумме капитала. нормальное значение для данной отрасли: 0,7 и более.
Коэффициент маневренности собственного капитала	1	1	-	Отношение собственных оборотных средств к источникам собственных средств. нормальное значение для данной отрасли: 0,2 и более.
Коэффициент обеспеченности запасов	0,94	1,07	+0,13	Отношение собственных оборотных средств к стоимости запасов. нормальное значение: 0,5 и более.
Коэффициент краткосрочной задолженности	0,19	0,25	+0,06	Отношение краткосрочной задолженности к общей сумме задолженности.

Коэффициент автономии организации по состоянию на 31.12.2023 составил **0,25**. Данный коэффициент характеризует степень зависимости организации от заемного капитала. Полученное здесь значение говорит о недостаточной доле собственного капитала (**25%**) в общем капитале организации. в течение анализируемого периода произошло некоторое уменьшение коэффициента автономии (**-0,01**).

Наглядно структура капитала организации представлена ниже на диаграмме:



на 31 декабря 2023 г. коэффициент обеспеченности собственными оборотными средствами равнялся **0,25**, что несколько ниже (на **0,01**) значения коэффициента обеспеченности собственными оборотными средствами на 31.12.2022. по состоянию на 31.12.2023 значение коэффициента можно характеризовать как исключительно хорошее.

в течение анализируемого периода коэффициент покрытия инвестиций несильно уменьшился (до **0,82**; **-0,04**). Значение коэффициента на 31.12.2023 полностью соответствует нормативному значению (доля собственного капитала и долгосрочных обязательств в общей сумме капитала организации составляет **82%**).

по состоянию на 31.12.2023 коэффициент обеспеченности материальных запасов составил **1,07**, что на **0,13** выше значения коэффициента обеспеченности материальных запасов на 31 декабря 2022 г. коэффициент обеспеченности материальных запасов на 31 декабря 2023 г. демонстрирует вполне соответствующее нормальному значению.

По коэффициенту краткосрочной задолженности видно, что на 31 декабря 2023 г. доля краткосрочной задолженности составляет одну четвертую, а долгосрочной задолженности, соответственно, три четвертых. При этом в течение анализируемого периода доля краткосрочной задолженности выросла на **5,3%**.

2.4. Ликвидность

Показатель ликвидности	Значение показателя		Изменение показателя (гр.3 - гр.2)	Расчет, рекомендованное значение
	31.12.2022	31.12.2023		
1. Коэффициент текущей (общей) ликвидности	6,98	5,4	-1,58	Отношение текущих активов к краткосрочным обязательствам. нормальное значение: 2 и более.
2. Коэффициент быстрой (промежуточной) ликвидности	4,95	4,08	-0,87	Отношение ликвидных активов к краткосрочным обязательствам. нормальное значение: 1 и более.
3. Коэффициент абсолютной ликвидности	0,26	1,22	+0,96	Отношение высоколиквидных активов к краткосрочным обязательствам. нормальное значение: не менее 0,2.

[На конец периода] коэффициент текущей ликвидности имеет значение, соответствующее норме (**5,4** при нормативном значении 2). Несмотря на это следует отметить, что за весь анализируемый период коэффициент снизился на **-1,58**.

Для коэффициента быстрой ликвидности нормативным значением является 1. В данном случае его значение составило **4,08**. Это свидетельствует о достаточности ликвидных активов (т. е. наличности и других активов, которые можно легко обратить в денежные средства) для погашения краткосрочной кредиторской задолженности.

Третий из коэффициентов, характеризующий способность организации погасить всю или часть краткосрочной задолженности за счет денежных средств и краткосрочных финансовых вложений, имеет значение, соответствующее допустимому (**1,22**). [За весь период] коэффициент вырос на **0,96**.

3. Анализ эффективности деятельности организации

3.1. Обзор результатов деятельности

В приведенной ниже таблице обобщены основные финансовые результаты деятельности ОБЩЕСТВО С ОГРАНИЧЕННОЙ ОТВЕТСТВЕННОСТЬЮ "РАБОЧИЙ КЛАСС" за год и аналогичный период прошлого года.

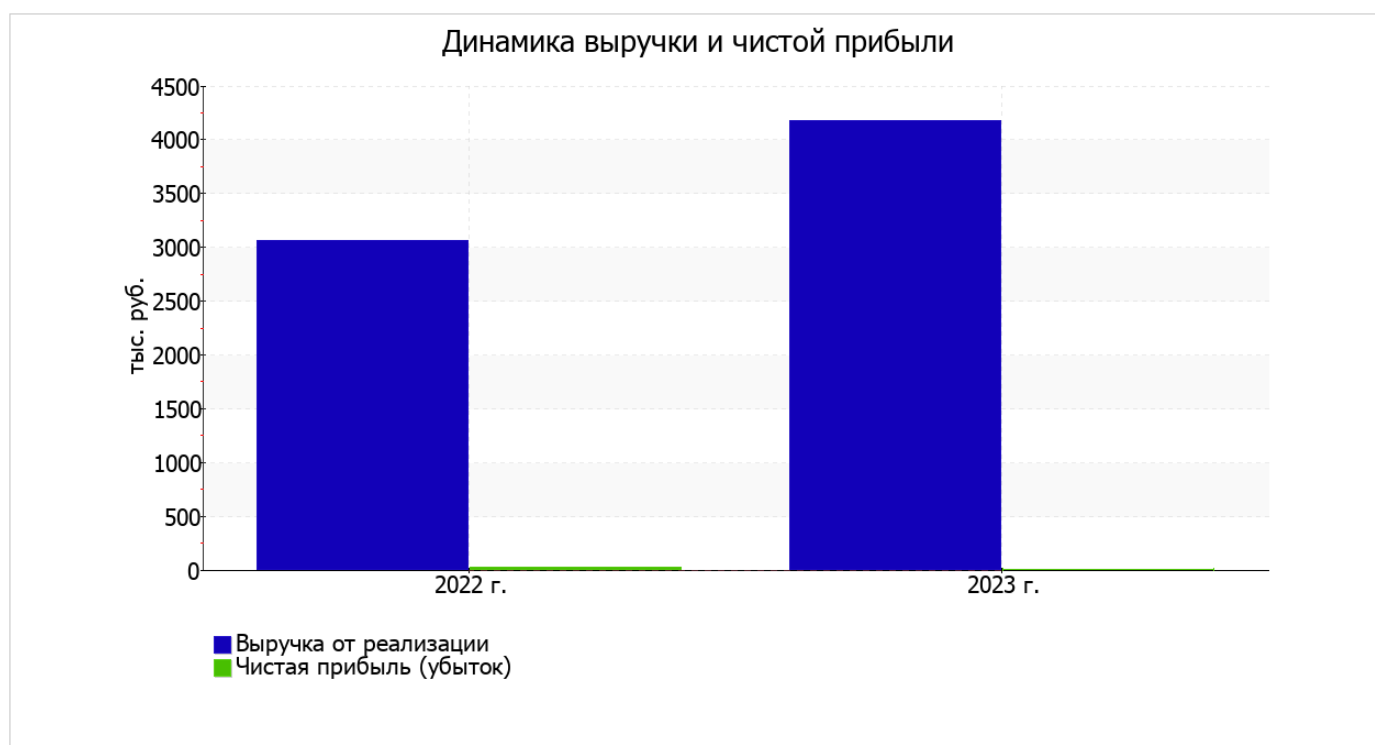
По данным "Отчета о финансовых результатах" за год организация получила прибыль от продаж в размере **362** тыс. руб., что составило **8,7%** от выручки. По сравнению с аналогичным периодом прошлого года прибыль от продаж выросла на **288** тыс. руб., или в **4,9** раза.

По сравнению с прошлым периодом в текущем увеличилась как выручка от продаж, так и расходы по обычным видам деятельности (на 1 112 и 824 тыс. руб. соответственно). Причем в процентном отношении изменение выручки (+36,3%) опережает изменение расходов (+27,5%)

убыток от прочих операций за весь анализируемый период составил 293 тыс. руб., что на 251 тыс. руб. (в 7 раз) больше, чем убыток за аналогичный период прошлого года.

Показатель	Значение показателя, тыс. руб.		Изменение показателя		Средне-годовая величина, тыс. руб.
	2022 г.	2023 г.	тыс. руб. (гр.3 - гр.2)	± % ((3-2) : 2)	
1. Выручка	3 067	4 179	+1 112	+36,3	3 623
2. Расходы по обычным видам деятельности	2 993	3 817	+824	+27,5	3 405
3. Прибыль (убыток) от продаж (1-2)	74	362	+288	+4,9 раза	218
4. Прочие доходы и расходы, кроме процентов к уплате	-42	-293	-251	↓	-168
5. ЕВІТ (прибыль до уплаты процентов и налогов) (3+4)	32	69	+37	+115,6	51
6. Проценты к уплате	-	-	-	-	-
7. Налог на прибыль, изменение налоговых активов и прочее	-6	-66	-60	↓	-36
8. Чистая прибыль (убыток) (5-6+7)	26	3	-23	-88,5	15
Справочно: Совокупный финансовый результат периода	26	3	-23	-88,5	15
Изменение за период нераспределенной прибыли (непокрытого убытка) по данным бухгалтерского баланса (измен. стр. 1370)	x	4	x	x	x

Изменение выручки наглядно представлено ниже на графике.



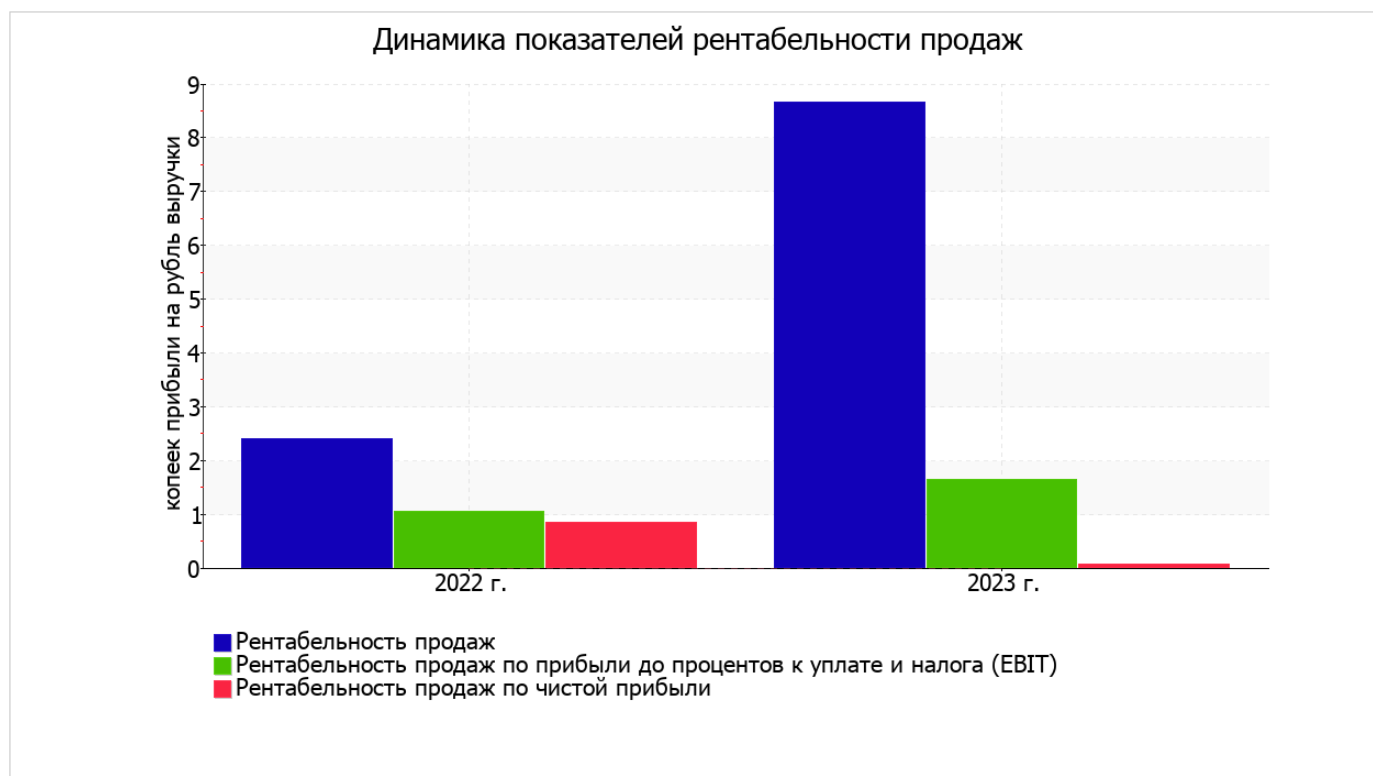
3.2. Анализ рентабельности

Показатели рентабельности	Значения показателя (в %, или в копейках с рубля)		Изменение показателя	
	2022 г.	2023 г.	коп., (гр.3 - гр.2)	± % ((3-2) : 2)
1. Рентабельность продаж (величина прибыли от продаж в каждом рубле выручки). нормальное значение для данной отрасли: не менее 7%.	2,4	8,7	+6,3	+3,6 раза
2. Рентабельность продаж по ЕВІТ (величина прибыли от продаж до уплаты процентов и налогов в каждом рубле выручки).	1	1,7	+0,7	+58,2
3. Рентабельность продаж по чистой прибыли (величина чистой прибыли в каждом рубле выручки). нормальное значение для данной отрасли: 5% и более.	0,8	0,1	-0,7	-91,5

Все три показателя рентабельности за 2023 год, приведенные в таблице, имеют положительные значения, поскольку организацией получена как прибыль от продаж, так и в целом прибыль от финансово-хозяйственной деятельности за данный период.

[За последний период] организация по обычным видам деятельности получила прибыль в размере 8,7 копеек с каждого рубля выручки от реализации. При этом имеет место рост рентабельности обычных видов деятельности по сравнению с данным показателем за такой же период прошлого года (+6,3 коп.).

Показатель рентабельности, рассчитанный как отношение прибыли до процентов к уплате и налогообложения (ЕВІТ) к выручке организации, за 2023 год составил 1,7%. То есть в каждом рубле выручки ОБЩЕСТВО С ОГРАНИЧЕННОЙ ОТВЕТСТВЕННОСТЬЮ "РАБОЧИЙ КЛАСС" содержалось 1,7 коп. прибыли до налогообложения и процентов к уплате.



Рентабельность использования вложенного в предпринимательскую деятельность капитала представлена в следующей таблице.

Показатель рентабельности	Значение показателя, %	Расчет показателя
	2023 г.	
Рентабельность собственного капитала (ROE)	0,7	Отношение чистой прибыли к средней величине собственного капитала. нормальное значение для данной отрасли: 18% и более.
Рентабельность активов (ROA)	0,2	Отношение чистой прибыли к средней стоимости активов. нормальное значение: 12% и более.
Прибыль на задействованный капитал (ROCE)	4,8	Отношение прибыли до уплаты процентов и налогов (ЕВИТ) к собственному капиталу и долгосрочным обязательствам.

[За последний период] каждый рубль собственного капитала организации принес чистую прибыль в размере 0,007 руб.

за последний год значение рентабельности активов (0,2%) не соответствует нормативу.

3.3. Деловая активность (оборачиваемость активов и обязательств)

В следующей таблице рассчитаны показатели оборачиваемости ряда активов, характеризующие скорость возврата вложенных в предпринимательскую деятельность средств, а также показатель оборачиваемости кредиторской задолженности при расчетах с поставщиками и подрядчиками.

Показатель оборачиваемости	Значение в днях	Коэфф. 2023 г.
	2023 г.	
Оборачиваемость оборотных средств (отношение средней величины оборотных активов к среднесуточной выручке*; нормальное значение для данной отрасли: 108 и менее дн.)	151	2,4
Оборачиваемость запасов (отношение средней стоимости запасов к среднесуточной себестоимости проданных товаров; нормальное значение для данной отрасли: 4 и менее дн.)	42	8,7
Оборачиваемость дебиторской задолженности (отношение средней величины дебиторской задолженности к среднесуточной выручке; нормальное значение для данной отрасли: не более 50 дн.)	90	4
Оборачиваемость кредиторской задолженности (отношение средней величины кредиторской задолженности к среднесуточной выручке)	25	14,7
Оборачиваемость активов (отношение средней стоимости активов к среднесуточной выручке; нормальное значение для данной отрасли: не более 134 дн.)	151	2,4
Оборачиваемость собственного капитала (отношение средней величины собственного капитала к среднесуточной выручке)	38	9,5

* Приведен расчет показателя в днях. Значение коэффициента равно отношению 365 к значению показателя в днях.

Данные об оборачиваемости активов за год свидетельствуют о том, что общество получает выручку, равную сумме всех имеющихся активов за 151 календарный день. При этом требуется 42 дня, чтобы расходы организации по обычным видам деятельности составили величину среднегодового остатка материально-производственных запасов.

4. Выводы по результатам анализа

Ниже обобщены ключевые финансовые показатели ОБЩЕСТВО С ОГРАНИЧЕННОЙ ОТВЕТСТВЕННОСТЬЮ "РАБОЧИЙ КЛАСС".

В ходе анализа были получены следующие показатели, исключительно хорошо характеризующие финансовое положение и результаты деятельности организации:

- чистые активы превышают уставный капитал, при этом за весь рассматриваемый период наблюдалось увеличение чистых активов;
- значение коэффициента обеспеченности собственными оборотными средствами (0,25) можно характеризовать как вполне соответствующее нормальному;
- полностью соответствует нормативному значению коэффициент текущей (общей) ликвидности;
- коэффициент быстрой (промежуточной) ликвидности полностью соответствует нормативному значению;
- коэффициент абсолютной ликвидности полностью соответствует нормальному значению;
- положительная динамика рентабельности продаж (+6,3 процентных пункта от рентабельности 2,4% за такой же период прошлого года (01.01–31.12.2022));
- коэффициент покрытия инвестиций полностью соответствует норме (доля собственного капитала и долгосрочных обязательств составляет 82% от общего капитала организации);
- абсолютная финансовая устойчивость по величине излишка собственных оборотных средств;
- за последний год получена прибыль от продаж (362 тыс. руб.), более того наблюдалась положительная динамика по сравнению с аналогичным периодом прошлого года (+288 тыс. руб.);
- рост прибыли до процентов к уплате и налогообложения (ЕВТ) на рубль выручки организации (+0,7 коп. к 1 коп. с рубля выручки за аналогичный период года, предшествующего отчётному).

В ходе анализа были получены следующие отрицательные показатели финансового положения и результатов деятельности организации:

- высокая зависимость организации от заемного капитала (собственный капитал составляет только 25%);
- недостаточная рентабельность активов (0,2% за 2023 год);
- отрицательная динамика собственного капитала относительно общего изменения активов организации.

С хорошей стороны финансовое положение и результаты деятельности ОБЩЕСТВО С ОГРАНИЧЕННОЙ ОТВЕТСТВЕННОСТЬЮ "РАБОЧИЙ КЛАСС" характеризуют такие показатели:

- хорошее соотношение активов по степени ликвидности и обязательств по сроку погашения;
- чистая прибыль за последний год составила 3 тыс. руб.

Приведенный анализ свидетельствует о положительном финансовом состоянии ОБЩЕСТВО С ОГРАНИЧЕННОЙ ОТВЕТСТВЕННОСТЬЮ "РАБОЧИЙ КЛАСС", возможности отвечать по своим обязательствам. Финансовое состояние организации позволяют использовать не только внутренние ресурсы, но и привлекать заемные средства.