

Пояснительная записка к бухгалтерской отчетности

1. Сведения об организации

Наименование юридического лица:

СЕЛЬСКОХОЗЯЙСТВЕННЫЙ ПРОИЗВОДСТВЕННЫЙ КООПЕРАТИВ "КОЛХОЗ ДРУЖБА"

Идентификационный номер налогоплательщика (ИНН): 6642000541

Код причины постановки на учет (КПП): 667601001

Основным видом деятельности, который является преобладающим и имеет приоритетное значение для организации, является разведение молочного крупного рогатого скота, производство сырого молока (ОКВЭД 01.41).

2. Анализ финансового положения СЕЛЬСКОХОЗЯЙСТВЕННЫЙ ПРОИЗВОДСТВЕННЫЙ КООПЕРАТИВ "КОЛХОЗ ДРУЖБА"

2.1. Структура имущества и источники его формирования

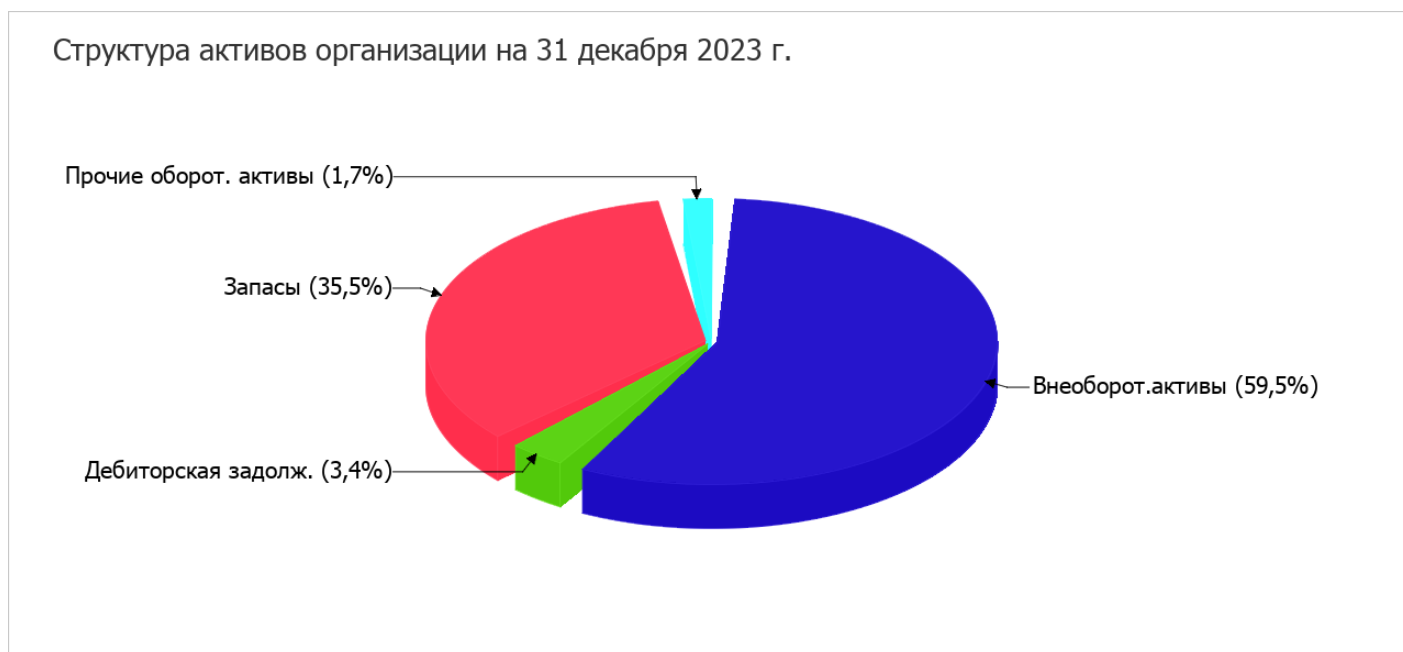
Показатель	Значение показателя				Изменение за анализируемый период	
	в тыс. руб.		в % к валюте баланса		тыс. руб. (гр.3- гр.2)	± % ((гр.3- гр.2) : гр.2)
	31.12.2022	31.12.2023	на начало анализируемого периода (31.12.2022)	на конец анализируемого периода (31.12.2023)		
Актив						
1. Внеоборотные активы	526 391	608 805	55,6	59,5	+82 414	+15,7
в том числе: основные средства	520 306	597 845	55	58,4	+77 539	+14,9
нематериальные активы	–	–	–	–	–	–
2. Оборотные, всего	419 922	415 052	44,4	40,5	-4 870	-1,2
в том числе: запасы	318 514	363 058	33,7	35,5	+44 544	+14
дебиторская задолженность	37 324	34 392	3,9	3,4	-2 932	-7,9
денежные средства и краткосрочные финансовые вложения	55 915	6 834	5,9	0,7	-49 081	-87,8
Пассив						
1. Собственный капитал	626 258	676 697	66,2	66,1	+50 439	+8,1
2. Долгосрочные обязательства, всего	140 086	129 440	14,8	12,6	-10 646	-7,6
в том числе: заемные средства	108 476	78 953	11,5	7,7	-29 523	-27,2

Показатель	Значение показателя				Изменение за анализируемый период	
	в тыс. руб.		в % к валюте баланса		тыс. руб. (гр.3-гр.2)	± % ((гр.3-гр.2) : гр.2)
	31.12.2022	31.12.2023	на начало анализируемого периода (31.12.2022)	на конец анализируемого периода (31.12.2023)		
3. Краткосрочные обязательства*, всего	179 969	217 720	19	21,3	+37 751	+21
в том числе: заемные средства	55 000	106 571	5,8	10,4	+51 571	+93,8
Валюта баланса	946 313	1 023 857	100	100	+77 544	+8,2

* Без доходов будущих периодов, возникших в связи с безвозмездным получением имущества и государственной помощи, включенных в собственный капитал.

Активы по состоянию на 31.12.2023 характеризуются следующим соотношением: 59,5% внеоборотных активов и 40,5% текущих. Активы организации за весь период увеличились на **77 544** тыс. руб. (на **8,2%**). При этом собственный капитал организации изменился практически пропорционально активам организации, увеличившись на **50 439** тыс. руб.

Структура активов организации в разрезе основных групп представлена ниже на диаграмме:



Рост величины активов организации связан, в первую очередь, с ростом следующих позиций актива бухгалтерского баланса (в скобках указана доля изменения статьи в общей сумме всех положительно изменившихся статей):

- основные средства – **77 539** тыс. руб. (**59,7%**)
- запасы – **44 544** тыс. руб. (**34,3%**)

Одновременно, в пассиве баланса прирост наблюдается по строкам:

- краткосрочные заемные средства – **51 571** тыс. руб. (**39,5%**)
- нераспределенная прибыль (непокрытый убыток) – **51 194** тыс. руб. (**39,2%**)
- прочие долгосрочные обязательства – **18 877** тыс. руб. (**14,5%**)
- доходы будущих периодов – **8 920** тыс. руб. (**6,8%**)

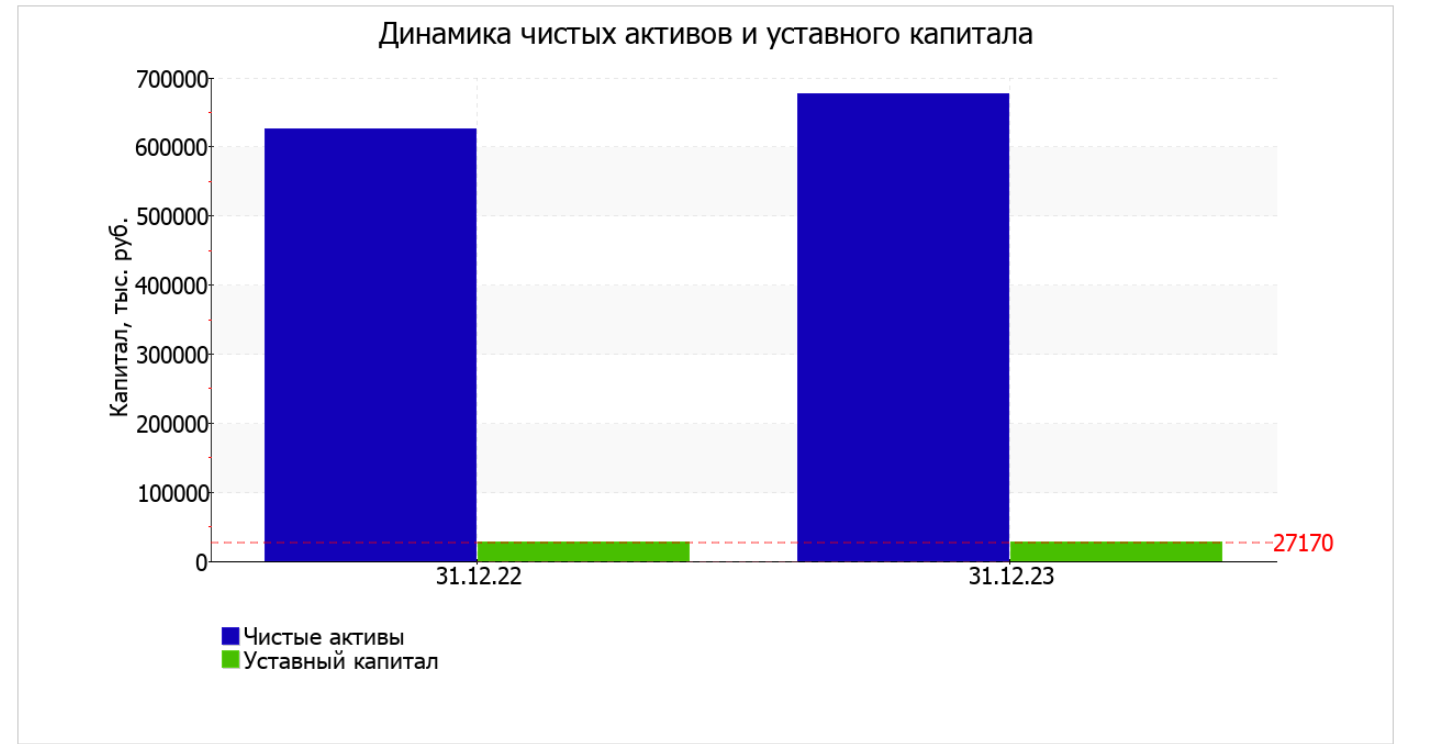
Среди отрицательно изменившихся статей баланса можно выделить "денежные средства и денежные эквиваленты" в активе и "долгосрочные заемные средства" в пассиве (-49 081 тыс. руб. и -29 523 тыс. руб. соответственно).

на 31 декабря 2023 г. собственный капитал организации составил 676 697,0 тыс. руб. за последний год наблюдался ощутимый рост собственного капитала, составивший 50 439,0 тыс. руб.

2.2. Чистые активы организации

Показатель	Значение показателя				Изменение	
	в тыс. руб.		в % к валюте баланса		тыс. руб. (гр.3- гр.2)	± % ((гр.3- гр.2) : гр.2)
	31.12.2022	31.12.2023	на начало анализируемого периода (31.12.2022)	на конец анализируемого периода (31.12.2023)		
1. Чистые активы	626 258	676 697	66,2	66,1	+50 439	+8,1
2. Уставный капитал	27 925	27 170	3	2,7	-755	-2,7
3. Превышение чистых активов над уставным капиталом (стр.1-стр.2)	598 333	649 527	63,2	63,4	+51 194	+8,6

Чистые активы организации на последний день анализируемого периода namного (в 24,9 раза) превышают уставный капитал. Данное соотношение положительно характеризует финансовое положение, полностью удовлетворяя требованиям нормативных актов к величине чистых активов организации. К тому же, определив текущее состояние показателя, необходимо отметить увеличение чистых активов на 8,1% за весь рассматриваемый период. Превышение чистых активов над уставным капиталом и в то же время их увеличение за период говорит о хорошем финансовом положении организации по данному признаку. На следующем графике наглядно представлена динамика чистых активов и уставного капитала организации.



2.3. Анализ финансовой устойчивости организации

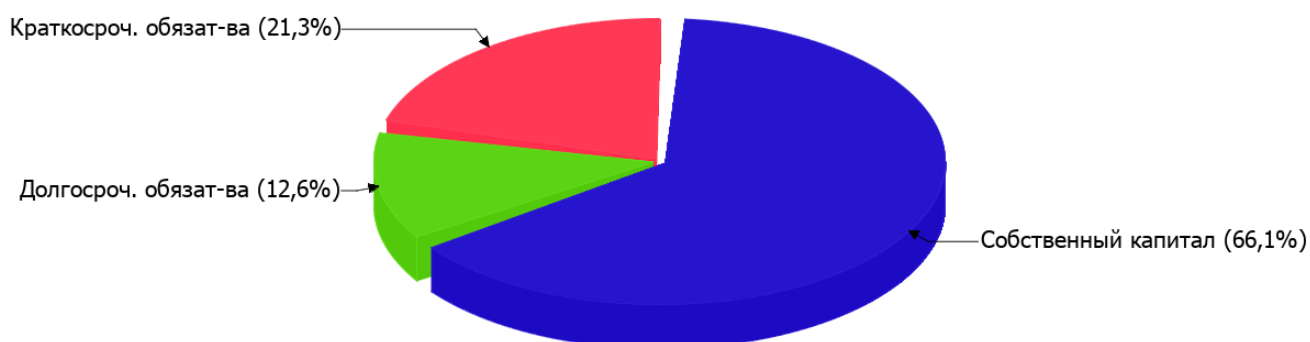
2.3.1. Основные показатели финансовой устойчивости организации

Показатель	Значение показателя		Изменение показателя (гр.3-гр.2)	Описание показателя и его нормативное значение
	31.12.2022	31.12.2023		
Коэффициент автономии	0,66	0,66	–	Отношение собственного капитала к общей сумме капитала. нормальное значение для данной отрасли: 0,55 и более (оптимальное 0,65-0,8).
Коэффициент обеспеченности собственными оборотными средствами	0,24	0,16	-0,08	Отношение собственных оборотных средств к оборотным активам. нормальное значение: 0,1 и более.
Коэффициент покрытия инвестиций	0,81	0,79	-0,02	Отношение собственного капитала и долгосрочных обязательств к общей сумме капитала. нормальное значение для данной отрасли: 0,85 и более.
Коэффициент маневренности собственного капитала	0,16	0,1	-0,06	Отношение собственных оборотных средств к источникам собственных средств. нормальное значение для данной отрасли: 0,05 и более.
Коэффициент обеспеченности запасов	0,31	0,19	-0,12	Отношение собственных оборотных средств к стоимости запасов. нормальное значение: 0,5 и более.
Коэффициент краткосрочной задолженности	0,56	0,63	+0,07	Отношение краткосрочной задолженности к общей сумме задолженности.

Коэффициент автономии организации на 31.12.2023 составил 0,66. Полученное значение говорит об оптимальной величине собственного капитала (66% в общем капитале организации). за год имело место незначительное снижение коэффициента автономии.

На диаграмме ниже наглядно представлена структура капитала организации:

Структура капитала организации на 31 декабря 2023 г.



коэффициент обеспеченности собственными оборотными средствами по состоянию на 31.12.2023 равнялся 0,16. Это на 0,08 меньше, чем на начало анализируемого периода. коэффициент на 31 декабря 2023 г. демонстрирует исключительно хорошее значение.

за весь анализируемый период отмечено небольшое снижение коэффициента покрытия инвестиций с 0,81 до 0,79. Значение коэффициента по состоянию на 31.12.2023 ниже нормы (доля собственного капитала и долгосрочных обязательств в общей сумме капитала организации составляет только 79%).

в течение анализируемого периода коэффициент обеспеченности материальных запасов уменьшился с 0,31 до 0,19 (т.е. на 0,12). на 31 декабря 2023 г. значение коэффициента обеспеченности материальных запасов является не соответствующим норме.

По коэффициенту краткосрочной задолженности видно, что на последний день анализируемого периода (31.12.2023) доля долгосрочной задолженности в общих долгах организации составляет 37,3%. При этом за весь анализируемый период доля долгосрочной задолженности уменьшилась на 6,5%.

2.4. Ликвидность

Показатель ликвидности	Значение показателя		Изменение показателя (гр.3 - гр.2)	Расчет, рекомендованное значение
	31.12.2022	31.12.2023		
1. Коэффициент текущей (общей) ликвидности	2,33	1,91	-0,42	Отношение текущих активов к краткосрочным обязательствам. нормальное значение: 2 и более.
2. Коэффициент быстрой (промежуточной) ликвидности	0,52	0,19	-0,33	Отношение ликвидных активов к краткосрочным обязательствам. нормальное значение для данной отрасли: 0,8 и более.
3. Коэффициент абсолютной ликвидности	0,31	0,03	-0,28	Отношение высоколиквидных активов к краткосрочным обязательствам. нормальное значение для данной отрасли: 0,15 и более.

[На конец периода] коэффициент текущей (общей) ликвидности не укладывается в норму (1,91 против нормативного значения 2). Более того следует отметить отрицательную динамику показателя – за последний год коэффициент текущей ликвидности снизился на -0,42.

Значение коэффициента быстрой (промежуточной) ликвидности также не соответствует норме – 0,19 при норме 0,8. Это означает, что у СЕЛЬСКОХОЗЯЙСТВЕННЫЙ ПРОИЗВОДСТВЕННЫЙ КООПЕРАТИВ "КОЛХОЗ ДРУЖБА" недостаточно активов, которые можно в сжатые сроки перевести в денежные средства, чтобы погасить краткосрочную кредиторскую задолженность.

При норме 0,15 значение коэффициента абсолютной ликвидности составило 0,03. При этом нужно обратить внимание на имевшее место за весь анализируемый период негативное изменение – коэффициент абсолютной ликвидности снизился на -0,28.

3. Анализ эффективности деятельности организации

3.1. Обзор результатов деятельности

Основные финансовые результаты деятельности СЕЛЬСКОХОЗЯЙСТВЕННЫЙ ПРОИЗВОДСТВЕННЫЙ КООПЕРАТИВ "КОЛХОЗ ДРУЖБА" за год приведены ниже в таблице.

Как видно из "Отчета о финансовых результатах", в течение анализируемого периода организация получила прибыль от продаж в размере 10 021 тыс. руб., что равняется 1,9% от выручки. По сравнению с аналогичным периодом прошлого года прибыль от продаж снизилась на 60 120 тыс. руб., или на 85,7%.

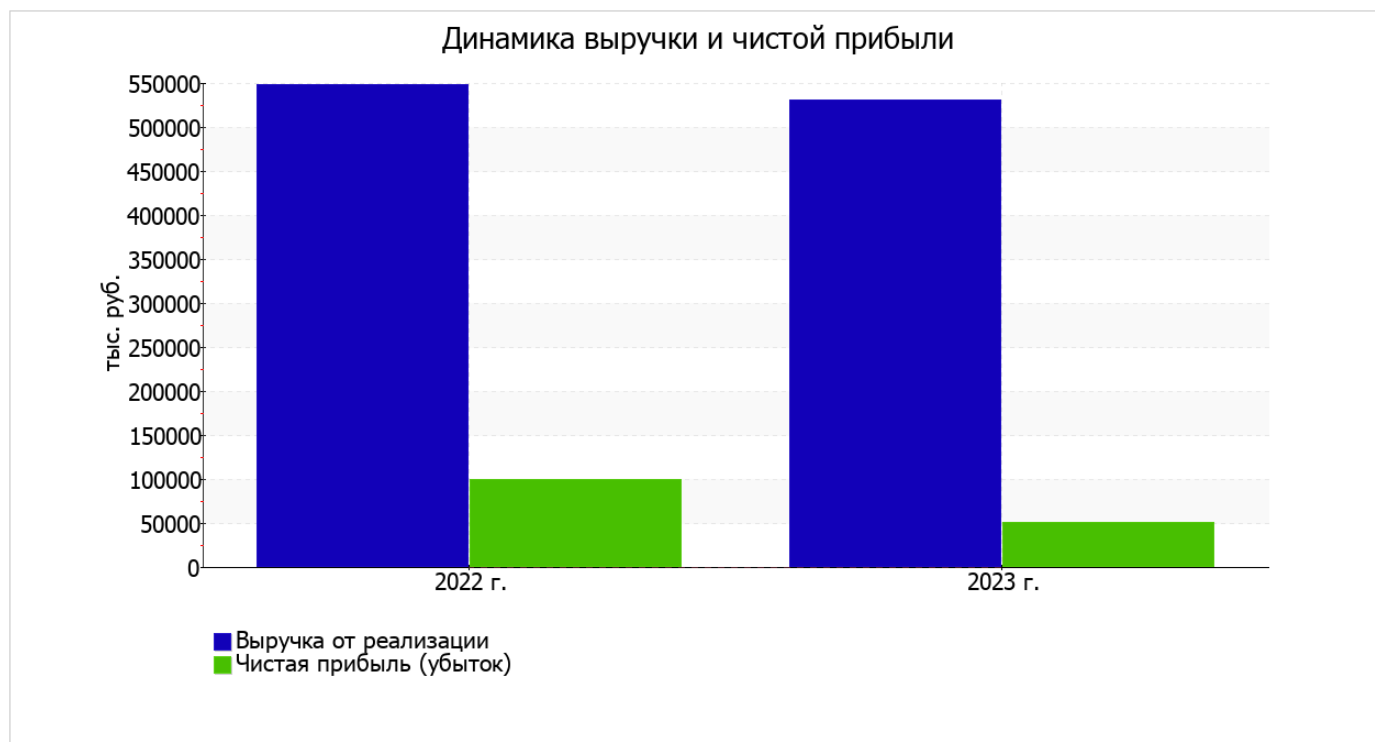
По сравнению с прошлым периодом в текущем наблюдалось уменьшение выручки от продаж на **16 572** тыс. руб. при одновременном росте на **43 548** тыс. руб. расходов по обычным видам деятельности.

Изучая расходы по обычным видам деятельности, следует отметить, что организация как и в прошлом году учитывала общехозяйственные (управленческие) расходы в качестве условно-постоянных, относя их по итогам отчетного периода на счет реализации.

прибыль от прочих операций в течение анализируемого периода составила **41 599** тыс. руб., что на 12 184 тыс. руб. (41,4%) больше, чем прибыль за аналогичный период прошлого года. При этом величина прибыли от прочих операций составляет 415,1% от абсолютной величины прибыли от продаж за анализируемый период.

Показатель	Значение показателя, тыс. руб.		Изменение показателя		Средне-годовая величина, тыс. руб.
	2022 г.	2023 г.	тыс. руб. (гр.3 - гр.2)	± % ((3-2) : 2)	
1. Выручка	547 636	531 064	-16 572	-3	539 350
2. Расходы по обычным видам деятельности	477 495	521 043	+43 548	+9,1	499 269
3. Прибыль (убыток) от продаж (1-2)	70 141	10 021	-60 120	-85,7	40 081
4. Прочие доходы и расходы, кроме процентов к уплате	35 603	50 311	+14 708	+41,3	42 957
5. ЕВІТ (прибыль до уплаты процентов и налогов) (3+4)	105 744	60 332	-45 412	-42,9	83 038
6. Проценты к уплате	6 188	8 712	+2 524	+40,8	7 450
7. Налог на прибыль, изменение налоговых активов и прочее	-784	-426	+358	↑	-605
8. Чистая прибыль (убыток) (5-6+7)	98 772	51 194	-47 578	-48,2	74 983
Справочно: Совокупный финансовый результат периода	98 772	51 194	-47 578	-48,2	74 983
Изменение за период нераспределенной прибыли (непокрытого убытка) по данным бухгалтерского баланса (измен. стр. 1370)	x	51 194	x	x	x

Ниже на графике наглядно представлено изменение выручки и прибыли СЕЛЬСКОХОЗЯЙСТВЕННЫЙ ПРОИЗВОДСТВЕННЫЙ КООПЕРАТИВ "КОЛХОЗ ДРУЖБА" в течение всего анализируемого периода.



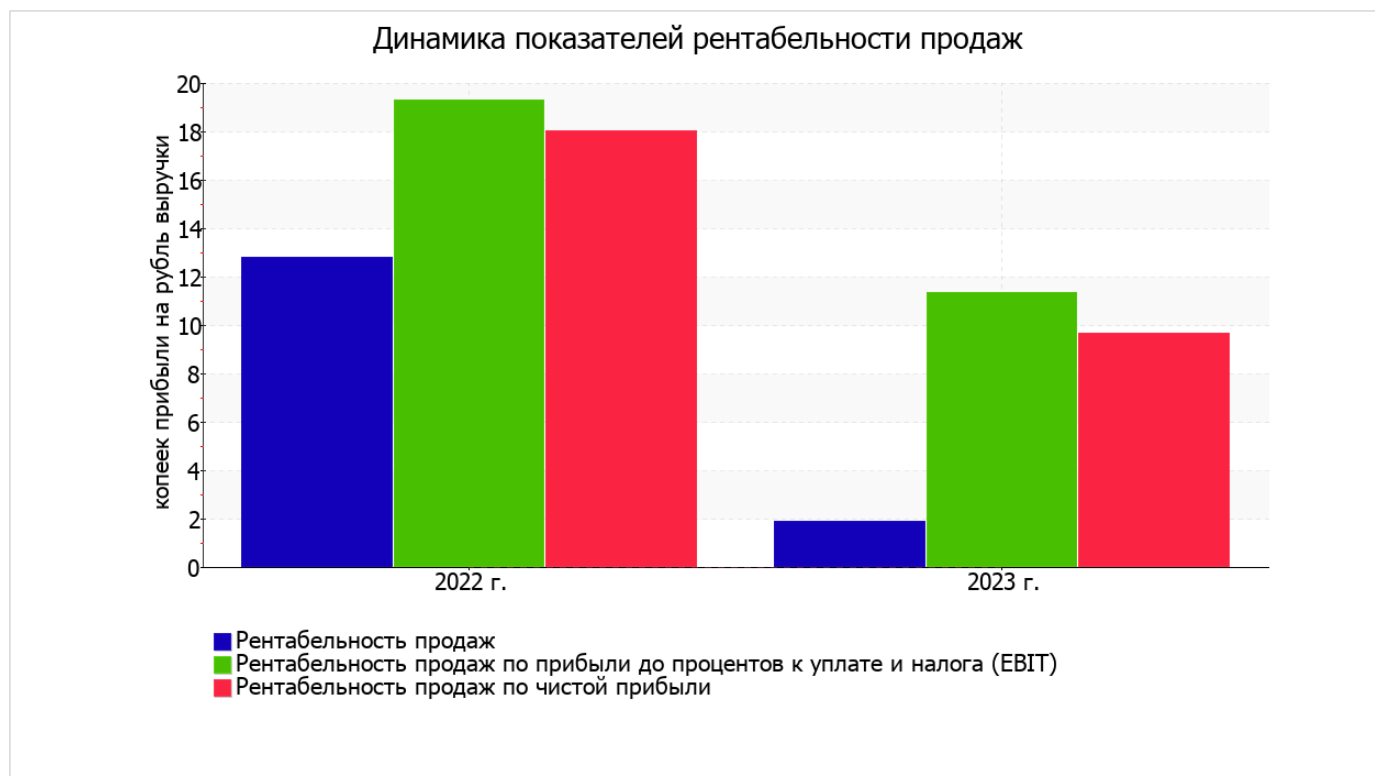
3.2. Анализ рентабельности

Показатели рентабельности	Значения показателя (в %, или в копейках с рубля)		Изменение показателя	
	2022 г.	2023 г.	коп., (гр.3 - гр.2)	± % ((3-2) : 2)
1. Рентабельность продаж (величина прибыли от продаж в каждом рубле выручки). нормальное значение для данной отрасли: не менее 9%.	12,8	1,9	-10,9	-85,3
2. Рентабельность продаж по ЕВІТ (величина прибыли от продаж до уплаты процентов и налогов в каждом рубле выручки).	19,3	11,4	-7,9	-41,2
3. Рентабельность продаж по чистой прибыли (величина чистой прибыли в каждом рубле выручки). нормальное значение для данной отрасли: 6% и более.	18	9,6	-8,4	-46,6

[За последний период] организация получила прибыль как от продаж, так и в целом от финансово-хозяйственной деятельности, что и обусловило положительные значения всех трех представленных в таблице показателей рентабельности.

[За последний период] организация по обычным видам деятельности получила прибыль в размере **1,9** копеек с каждого рубля выручки от реализации. Тем не менее, имеет место падение рентабельности обычных видов деятельности по сравнению с данным показателем за аналогичный период года, предшествующего отчётному, (**-10,9** коп.).

Показатель рентабельности, рассчитанный как отношение прибыли до процентов к уплате и налогообложения (ЕВІТ) к выручке организации, за последний год составил **11,4%**. То есть в каждом рубле выручки СЕЛЬСКОХОЗЯЙСТВЕННЫЙ ПРОИЗВОДСТВЕННЫЙ КООПЕРАТИВ "КОЛХОЗ ДРУЖБА" содержалось **11,4** коп. прибыли до налогообложения и процентов к уплате.



Далее в таблице представлены три основных показателя, характеризующие рентабельность использования вложенного в предпринимательскую деятельность капитала.

Показатель рентабельности	Значение показателя, %	Расчет показателя
	2023 г.	
Рентабельность собственного капитала (ROE)	7,9	Отношение чистой прибыли к средней величине собственного капитала. нормальное значение для данной отрасли: 13% и более.
Рентабельность активов (ROA)	5,2	Отношение чистой прибыли к средней стоимости активов. нормальное значение для данной отрасли: 6% и более.
Прибыль на задействованный капитал (ROCE)	7,7	Отношение прибыли до уплаты процентов и налогов (ЕВIT) к собственному капиталу и долгосрочным обязательствам.

[За последний период] каждый рубль собственного капитала организации обеспечил 0,079 руб. чистой прибыли. рентабельность активов за 2023 год имеет неудовлетворительное значение (5,2%).

3.3. Деловая активность (оборачиваемость активов и обязательств)

В следующей таблице рассчитаны показатели оборачиваемости ряда активов, характеризующие скорость возврата вложенных в предпринимательскую деятельность средств, а также показатель оборачиваемости кредиторской задолженности при расчетах с поставщиками и подрядчиками.

Показатель оборачиваемости	Значение в днях	Коэфф. 2023 г.
	2023 г.	
Оборачиваемость оборотных средств (отношение средней величины оборотных активов к среднедневной выручке*; нормальное значение для данной отрасли: не более 305 дн.)	287	1,3
Оборачиваемость запасов (отношение средней стоимости запасов к среднедневной себестоимости проданных товаров; нормальное значение для данной отрасли: не более 236 дн.)	239	1,5
Оборачиваемость дебиторской задолженности (отношение средней величины дебиторской задолженности к среднедневной выручке; нормальное значение для данной отрасли: не более 33 дн.)	25	14,8
Оборачиваемость кредиторской задолженности (отношение средней величины кредиторской задолженности к среднедневной выручке)	77	4,8
Оборачиваемость активов (отношение средней стоимости активов к среднедневной выручке; нормальное значение для данной отрасли: 634 и менее дн.)	677	0,5
Оборачиваемость собственного капитала (отношение средней величины собственного капитала к среднедневной выручке)	448	0,8

* Приведен расчет показателя в днях. Значение коэффициента равно отношению 365 к значению показателя в днях.

Оборачиваемость активов за год показывает, что кооператив получает выручку, равную сумме всех имеющихся активов за 677 календарных дней. При этом требуется 239 дней, чтобы расходы организации по обычным видам деятельности составили величину среднегодового остатка материально-производственных запасов.

4. Выводы по результатам анализа

Ниже по качественному признаку обобщены важнейшие показатели финансового положения и результаты деятельности СЕЛЬСКОХОЗЯЙСТВЕННЫЙ ПРОИЗВОДСТВЕННЫЙ КООПЕРАТИВ "КОЛХОЗ ДРУЖБА" за весь рассматриваемый период.

В ходе анализа были получены следующие отрицательные показатели финансового положения и результатов деятельности организации:

- коэффициент текущей (общей) ликвидности не укладывается в нормативное значение;
- недостаточная рентабельность активов (5,2% за период с 01.01.2023 по 31.12.2023);
- значительное падение прибыльности продаж (-10,9 процентных пункта от рентабельности за аналогичный период года, предшествующего отчётному, равной 12,8%);
- коэффициент покрытия инвестиций ниже нормы (доля собственного капитала и долгосрочных обязательств составляет только 79% от общего капитала организации);
- значительное падение прибыли до процентов к уплате и налогообложения (ЕВІТ) на рубль выручки организации (-7,9 коп. от аналогичного показателя рентабельности за аналогичный период прошлого года).

В ходе анализа были получены следующие показатели, имеющие исключительно хорошие значения:

- оптимальная доля собственного капитала (66%);
- чистые активы превышают уставный капитал, к тому же они увеличились за анализируемый период;
- коэффициент обеспеченности собственными оборотными средствами демонстрирует исключительно хорошее значение, равное 0,16.

Показатели финансового положения организации, имеющие критические значения:

- коэффициент быстрой (промежуточной) ликвидности существенно ниже нормы;
- коэффициент абсолютной ликвидности существенно ниже нормального значения;
- крайне неустойчивое финансовое положение по величине собственных оборотных средств.

С хорошей стороны финансовое положение и результаты деятельности организации характеризуют такие показатели:

- изменение собственного капитала практически равно общему изменению активов организации;
- прибыль от финансово-хозяйственной деятельности за последний год составила 51 194 тыс. руб.

Следующие 2 показателя финансового положения и результатов деятельности СЕЛЬСКОХОЗЯЙСТВЕННЫЙ ПРОИЗВОДСТВЕННЫЙ КООПЕРАТИВ "КОЛХОЗ ДРУЖБА" имеют нормальные или близкие к нормальным значения:

- не в полной мере соблюдается нормальное соотношение активов по степени ликвидности и обязательств по сроку погашения;
- за период с 01.01.2023 по 31.12.2023 получена прибыль от продаж (10 021 тыс. руб.), хотя и наблюдалась ее отрицательная динамика по сравнению с аналогичным периодом прошлого года (-60 120 тыс. руб.).

Как следует из приведенного анализа, основные финансовые показатели укладываются в нормативные значения. При таком финансовом состоянии у СЕЛЬСКОХОЗЯЙСТВЕННЫЙ ПРОИЗВОДСТВЕННЫЙ КООПЕРАТИВ "КОЛХОЗ ДРУЖБА" имеются все возможности для продолжения эффективной деятельности.