

**Пояснения к бухгалтерскому балансу  
и отчету о финансовых результатах (тыс. руб.)**

**1. Нематериальные активы и расходы на научно-исследовательские, опытно-конструкторские и технологические работы (НИОКР)  
1.1. Наличие и движение нематериальных активов**

| Наименование показателя  | Код  | Период    | На начало года           |   | Изменения за период |        |                       |                       |                          |                         | На конец периода         |   |
|--|------|-----------|--------------------------|---|---------------------|--------|-----------------------|-----------------------|--------------------------|-------------------------|--------------------------|---|
|  |      |           | первоначальная стоимость | накопленная амортизация и убытки от обесценения | Поступило           | выбыло | начислено амортизации | убыток от обесценения | Первоначальная стоимость | накопленная амортизация | первоначальная стоимость | накопленная амортизация и убытки от обесценения |
| Нематериальные активы - всего  | 5100 | за 2023г. | 217 774                  | (32 161)  | 798                 | -      | (79 969)              | -                     | 3 571 477                | -                       | 3 790 049                | (112 130)                                       |
|  | 5110 | за 2022г. | -                        | -   | 150 224             | -      | (32 161)              | -                     | 67 549                   | -                       | 217 774                  | (32 161)  |
| в том числе:   |      |           |                          |   |                     |        |                       |                       |                          |                         |                          |   |
| Исключительное право патентообладателя на изобретение, промышленный образец, полезную модель | 5101 | за 2023г. | 67 774                   | (911)   | 798                 | -      | (4 969)               | -                     | 3 571 477                | -                       | 3 640 049                | (5 880)   |
|  | 5111 | за 2022г. | -                        | -   | 224                 | -      | (911)                 | -                     | 67 549                   | -                       | 67 774                   | (911)   |
| Исключительное авторское право на программы для ЭВМ, базы данных                             | 5102 | за 2023г. | -                        | -   | -                   | -      | (75 000)              | -                     | -                        | -                       | -                        | -   |
|  | 5112 | за 2022г. | -                        | -   | 150 000             | -      | (31 250)              | -                     | -                        | -                       | 150 000                  | (31 250)  |

**1.2. Первоначальная стоимость нематериальных активов, созданных самой организацией**

| Наименование показателя | Код | На 31 декабря 2023 г. |      | На 31 декабря 2022 г. |        | На 31 декабря 2021 г. |   |
|-------------------------|-----|-----------------------|------|-----------------------|--------|-----------------------|---|
|                         |     | 5120                  | 5121 | -                     | 67 774 | -                     | - |
| Всего                   |     | 5120                  | 5121 | -                     | 68 572 | -                     | - |
| в том числе:            |     |                       |      |                       |        |                       |   |

## 1.3. Нематериальные активы с полностью погашенной стоимостью

| Наименование показателя | Код  | На 31 декабря 2023 г. | На 31 декабря 2022 г. | На 31 декабря 2021 г. |
|-------------------------|------|-----------------------|-----------------------|-----------------------|
| Всего                   | 5130 | -                     | -                     | -                     |
| в том числе:            | 5131 | -                     | -                     | -                     |

## 1.4. Наличие и движение результатов НИОКР

| Наименование показателя | Код  | Период    | На начало года           |                                       | Поступило | Изменения за период      |                                       | На конец периода         |   |
|-------------------------|------|-----------|--------------------------|---------------------------------------|-----------|--------------------------|---------------------------------------|--------------------------|---|
|                         |      |           | первоначальная стоимость | часть стоимости, списанной на расходы |           | Выбыло                   |                                       | первоначальная стоимость | часть стоимости, списанная за период на расходы |
|                         |      |           |                          |                                       |           | первоначальная стоимость | часть стоимости, списанной на расходы |                          |   |
| НИОКР - всего           | 5140 | за 2023г. | -                        | -                                     | -         | -                        | -                                     | -                        | -   |
|                         | 5150 | за 2022г. | -                        | -                                     | -         | -                        | -                                     | -                        | -   |
| в том числе:            | 5141 | за 2023г. | -                        | -                                     | -         | -                        | -                                     | -                        | -   |
|                         | 5151 | за 2022г. | -                        | -                                     | -         | -                        | -                                     | -                        | -   |

## 1.5. Незаконченные и неоформленные НИОКР и незаконченные операции по приобретению нематериальных активов


| Наименование показателя   | Код  | Период    | На начало года | Изменения за период |  |   |     | На конец периода |
|---|------|-----------|----------------|---------------------|--|---|-----|------------------|
|   |      |           |                | затраты за период   | списано затрат как не давших положительного результата | принято к учету в качестве нематериальных активов или НИОКР |     |                  |
| Затраты по незаконченным исследованиям и разработкам - всего  | 5160 | за 2023г. | -              | -                   | -  | -   | -   |                  |
|   | 5170 | за 2022г. | -              | -                   | -  | -   | -   |                  |
| в том числе:  |      |           |                |                     |  |   |     |                  |
|   | 5161 | за 2023г. | -              | -                   | -  | -   | -   |                  |
|   | 5171 | за 2022г. | -              | -                   | -  | -   | -   |                  |
|   | 5180 | за 2023г. | 547            | 251                 | -  | (798)   | -   |                  |
|   | 5190 | за 2022г. | -              | 151 044             | (58)   | (150 224)   | 547 |                  |
| Незаконченные операции по приобретению нематериальных активов - всего                                 |      |           |                |                     |  |   |     |                  |
| в том числе:  |      |           |                |                     |  |   |     |                  |
| Патент на кран шаровой с подьемно-поворотным штоком   | 5181 | за 2023г. | 66             | 18                  | -  | (84)  | -   |                  |
|   | 5191 | за 2022г. | -              | 66                  | -  | -   | 66  |                  |
| Патент на устройство для извлечения запорного органа шарового крана с верхним разъемом без отсоса     | 5182 | за 2023г. | 66             | 7                   | -  | 73  | -   |                  |
|   | 5192 | за 2022г. | -              | 66                  | -  | -   | 66  |                  |
| МОБИЛЬНЫЕ КАМЕРЫ ЗАПУСКА И ПРИЕМА ВНУТРИТРУБНЫХ УСТРОЙСТВ (ВТУ) И СРЕДСТВ ОЧИСТКИ И ДИАГНОСТИКИ (СОД) | 5183 | за 2023г. | 99             | 52                  | -  | 151   | -   |                  |
|   | 5193 | за 2022г. | -              | 99                  | -  | -   | 99  |                  |
| Патент на клапан отсекающий   | 5184 | за 2023г. | 73             | 7                   | -  | 80  | -   |                  |
|   | 5194 | за 2022г. | -              | 73                  | -  | -   | 73  |                  |
| Патент на заглушку шиберную трубопроводную  | 5185 | за 2023г. | 66             | 7                   | -  | 73  | -   |                  |
|   | 5195 | за 2022г. | -              | 66                  | -  | -   | 66  |                  |
| Патент на Устройство для нарезания резьбы на трубах на устье скважин                                  | 5186 | за 2023г. | 3              | -                   | -  | 3   | -   |                  |
|   | 5196 | за 2022г. | -              | -                   | -  | -   | -   |                  |
| Патент на узел герметичного ввода в фланец адаптерный и способ его сборки                             | 5187 | за 2023г. | 73             | 11                  | -  | 84  | -   |                  |
|   | 5197 | за 2022г. | -              | 73                  | -  | -   | 73  |                  |
| Патент на технологическую обвязку устья скважины  | 5188 | за 2023г. | 35             | -                   | -  | 35  | -   |                  |
|   | 5198 | за 2022г. | -              | 35                  | -  | -   | 35  |                  |
| Патент на Унифицированную конструкцию для отбора проб и ввода реагентов в трубопровод                 | 5189 | за 2023г. | 67             | 7                   | -  | 74  | -   |                  |
|   | 5199 | за 2022г. | -              | 67                  | -  | -   | 67  |                  |

Руководитель

Маховиков Андрей  
Викторович

(расшифровка подписи)

24 марта 2024г.





## 2.2. Незавершенные капитальные вложения

| Наименование показателя  | Код  | Период    | На начало года | Изменения за период |         |   | На конец периода |
|--|------|-----------|----------------|---------------------|---------|---|------------------|
|  |      |           |                | заплаты за период   | списано | принято к учету в качестве основных средств или увеличена стоимость |                  |
| Незавершенное строительство и незаконченные операции по приобретению, модернизации и т.п. основных средств - всего | 5240 | за 2023г. | 41 096         | 128 327             | (2 452) | (161 234)   | 5 737            |
|  | 5250 | за 2022г. | 30 199         | 168 042             | (2 513) | (154 633)   | 41 096           |
| В том числе:   |      |           |                |                     |         |   |                  |
| Пристрой к заданию чека - помещение под задание прессы горизонтального   | 5241 | за 2023г. | -              | 4 031               | -       | -   | 4 031            |
|  | 5251 | за 2022г. | -              | -                   | -       | -   | -                |
| Цех № 7  | 5242 | за 2023г. | 595            | 650                 | -       | -   | 1 245            |
|  | 5252 | за 2022г. | 510            | 85                  | -       | -   | 595              |

## 2.3. Изменение стоимости основных средств в результате достройки, дооборудования, реконструкции и частичной ликвидации

| Наименование показателя  | Код  | Изменения за период |           |
|--|------|---------------------|-----------|
|  |      | за 2023г.           | за 2022г. |
| Увеличение стоимости объектов основных средств в результате достройки, дооборудования, реконструкции - всего | 5260 | 1 822               | 831       |
| В том числе:   |      |                     |           |
| Трактор Беларусь МТЗ-82.1  | 5261 | 339                 | 108       |
| Уменьшение стоимости объектов основных средств в результате частичной ликвидации - всего:                    | 5270 | -                   | -         |
| В том числе:   |      |                     |           |
|  | 5271 | -                   | -         |

## 2.4. Иное использование основных средств

| Наименование показателя   | Код  | На 31 декабря 2023 г. | На 31 декабря 2022 г. | На 31 декабря 2021 г. |
|---|------|-----------------------|-----------------------|-----------------------|
| Переданные в аренду основные средства, числящиеся на балансе  | 5280 | -                     | -                     | -                     |
| Переданные в аренду основные средства, числящиеся за балансом   | 5281 | -                     | -                     | -                     |
| Полученные в аренду основные средства, числящиеся на балансе  | 5282 | -                     | -                     | -                     |
| Полученные в аренду основные средства, числящиеся за балансом   | 5283 | 32 337                | 32 337                | 35 353                |
| Объекты недвижимости, принятые в эксплуатацию и фактически используемые, находящиеся в процессе государственной регистрации | 5284 | -                     | -                     | -                     |
| Основные средства, переведенные на консервацию  | 5285 | -                     | -                     | -                     |
| Иное использование основных средств (залог и др.)   | 5286 | -                     | -                     | -                     |
| Балансовая стоимость нематериальных основных средств  | 5287 | 294                   | -                     | 4 324                 |
|   | 5288 | -                     | -                     | -                     |


Руководитель \_\_\_\_\_  
 (подпись) \_\_\_\_\_  
 (расшифровка подписи)

Маховиков Андрей  
 Вигорович

(подпись)

(расшифровка подписи)

24 марта 2024 г.






**3.2. Иное использование финансовых вложений**

| Наименование показателя  | Код  | На 31 декабря 2023 г. | На 31 декабря 2022 г. | На 31 декабря 2021 г. |
|--|------|-----------------------|-----------------------|-----------------------|
| Финансовые вложения, находящиеся в залоге - всего                        | 5320 | -                     | -                     | -                     |
| В том числе:   |      |                       |                       |                       |
| 5321   |      |                       |                       |                       |
| Финансовые вложения, переданные третьим лицам (кроме<br>продажи) - всего | 5325 | -                     | -                     | -                     |
| В том числе:   |      |                       |                       |                       |
| 5326   |      |                       |                       |                       |
| Иное использование финансовых вложений                                   | 5329 | -                     | -                     | -                     |

Руководитель  **Маховиков Андрей  
Викторович**  
(подпись) (расшифровка подписи)

24 марта 2024 г.






**4.2. Запасы в залоге**

| Наименование показателя                                       | Код  | На 31 декабря 2023 г. | На 31 декабря 2022 г. | На 31 декабря 2021 г. |
|---|------|-----------------------|-----------------------|-----------------------|
| Запасы, не оплаченные на отчетную дату - всего в том числе:   | 5440 | -                     | -                     | -                     |
| Запасы, находящиеся в залоге по договору - всего в том числе: | 5445 | -                     | -                     | -                     |
|   | 5446 | -                     | -                     | -                     |

Руководитель \_\_\_\_\_  
**Максиков Андрей Викторович**  
(подпись) (инициалы, фамилия)  
(подпись) (инициалы, фамилия)  
24 марта 2024 г.



**5. Дебиторская и кредиторская задолженность**  
**5.1. Наличие и движение дебиторской задолженности**

| Наименование показателя                         | Код  | Период    | На начало года                |   | Изменения за период   |  |           |                                  |                        |   | На конец периода  |   |                               |   |   |
|---|------|-----------|-------------------------------|---|---|--|-----------|----------------------------------|------------------------|---|---|---|-------------------------------|---|---|
|   |      |           | Учтенная по условиям Договора | величина резерва по сомнительным долгам | в результате хозяйственных операций (сумма долга по сделке, операции) | причитающиеся проценты, штрафы и иные начисления | погашение | списание на финансовый результат | восстановление резерва | перевод из Долго- в краткосроч- ную задолжен- ность | перевод из Дебитор- ской в кре- диторскую задолжен- ность | перевод из кредитор- ской в де- биторскую задолжен- ность | Учтенная по условиям Договора | величина резерва по сомнительным долгам |   |
| Долгосрочная дебиторская задолженность - всего  | 5501 | за 2023г. | -                             | -                                       | -   | -  | -         | -                                | -                      | -   | -   | -   | -                             | -                                       | - |
| в том числе:                                    | 5521 | за 2022г. | -                             | -                                       | -   | -  | -         | -                                | -                      | -   | -   | -   | -                             | -                                       | - |
| Расчеты с покупателями и заказчиками            | 5502 | за 2023г. | -                             | -                                       | -   | -  | -         | -                                | -                      | -   | -   | -   | -                             | -                                       | - |
|   | 5522 | за 2022г. | -                             | -                                       | -   | -  | -         | -                                | -                      | -   | -   | -   | -                             | -                                       | - |
|   | 5503 | за 2023г. | -                             | -                                       | -   | -  | -         | -                                | -                      | -   | -   | -   | -                             | -                                       | - |
| Авансы выданные                                 | 5523 | за 2022г. | -                             | -                                       | -   | -  | -         | -                                | -                      | -   | -   | -   | -                             | -                                       | - |
| Прочая  | 5504 | за 2023г. | -                             | -                                       | -   | -  | -         | -                                | -                      | -   | -   | -   | -                             | -                                       | - |
|   | 5524 | за 2022г. | -                             | -                                       | -   | -  | -         | -                                | -                      | -   | -   | -   | -                             | -                                       | - |
|   | 5505 | за 2023г. | -                             | -                                       | -   | -  | -         | -                                | -                      | -   | -   | -   | -                             | -                                       | - |
|   | 5525 | за 2022г. | -                             | -                                       | -   | -  | -         | -                                | -                      | -   | -   | -   | -                             | -                                       | - |
| Краткосрочная дебиторская задолженность - всего | 5510 | за 2023г. | 657 824                       | (41 441)                                | 509 428   | 306  | (575 702) | -                                | (8 779)                | -   | -   | 123   | 591 982                       | (31 889)                                |   |
| в том числе:                                    | 5530 | за 2022г. | 476 071                       | (72 029)                                | 593 435   | 372  | (436 624) | -                                | (5 671)                | -   | -   | 60  | 657 824                       | (41 441)                                |   |
| Расчеты с покупателями и заказчиками            | 5511 | за 2023г. | 397 591                       | (40 669)                                | 340 867   | -  | (357 572) | -                                | (8 007)                | -   | -   | -   | 380 866                       | (31 889)                                |   |
|   | 5531 | за 2022г. | 348 105                       | (44 267)                                | 354 173   | -  | (304 888) | -                                | (5 671)                | -   | -   | -   | 397 591                       | (40 669)                                |   |
| Авансы выданные                                 | 5512 | за 2023г. | 217 120                       | (772)                                   | 165 047   | -  | (208 097) | -                                | (772)                  | -   | -   | -   | 174 070                       | (772)                                   |   |
|   | 5532 | за 2022г. | 107 006                       | (27 759)                                | 202 850   | 155  | (92 890)  | -                                | -                      | -   | -   | -   | 217 120                       | (772)                                   |   |
| Прочая  | 5513 | за 2023г. | 43 113                        | -                                       | 3 514   | 306  | (10 033)  | -                                | (930)                  | -   | -   | 123   | 37 026                        | -                                       |   |
|   | 5533 | за 2022г. | 20 960                        | -                                       | 36 412  | 217  | (39 046)  | -                                | -                      | -   | -   | 60  | 43 113                        | -                                       |   |
|   | 5514 | за 2023г. | -                             | -                                       | -   | -  | -         | -                                | -                      | -   | -   | -   | -                             | -                                       |   |
|   | 5534 | за 2022г. | -                             | -                                       | -   | -  | -         | -                                | -                      | -   | -   | -   | -                             | -                                       |   |
| Итого   | 5500 | за 2023г. | 657 824                       | (41 441)                                | 509 428   | 306  | (575 702) | -                                | (8 779)                | -   | -   | 123   | 591 982                       | (31 889)                                |   |
|   | 5520 | за 2022г. | 476 071                       | (72 029)                                | 593 435   | 372  | (436 624) | -                                | (5 671)                | -   | -   | 60  | 657 824                       | (41 441)                                |   |

5.2. Просроченная дебиторская задолженность


| Наименование показателя  | Код  | На 31 декабря 2022 г.         |                      | На 31 декабря 2021 г.         |                      |
|--|------|-------------------------------|----------------------|-------------------------------|----------------------|
|  |      | учтенная по условиям договора | балансовая стоимость | учтенная по условиям договора | балансовая стоимость |
| Всего:   | 5540 | -                             | -                    | -                             | -                    |
| в том числе:   |      |                               |                      |                               |                      |
| расчеты с покупателями и заказчиками   | 5541 | -                             | -                    | -                             | -                    |
| расчеты с поставщиками и заказчиками (в части авансовых платежей, предоплат) | 5542 | -                             | -                    | -                             | -                    |
| прочая   | 5543 | -                             | -                    | -                             | -                    |
|  | 5544 | -                             | -                    | -                             | -                    |

5.3. Наличие и движение кредиторской задолженности

| Наименование показателя                          | Код  | Период    | Остаток на начало года | в результате хозяйственных операций (сумма долга по сделке, операции) |                     | причитающиеся проценты, штрафы и иные начисления |      | погашение | выбыло |        | перевод из долговой задолженности | перевод из дебиторской в кредиторскую задолженности | перевод из кредиторской в дебиторскую задолженности | Остаток на конец периода |
|--|------|-----------|------------------------|---|---------------------|--|------|-----------|--------|--------|-----------------------------------|---|---|--------------------------|
|  |      |           |                        | поступление   | Изменения за период | списание на финансовый результат                 | было |           |        |        |                                   |   |   |                          |
| Долгосрочная кредиторская задолженность - всего  | 5551 | за 2023г. | -                      | -   | -                   | -  | -    | -         | -      | -      | -                                 | -   | -   | -                        |
| в том числе:                                     | 5571 | за 2022г. | -                      | -   | -                   | -  | -    | -         | -      | -      | -                                 | -   | -   | -                        |
| кредиты  | 5552 | за 2023г. | 250 000                | 52 899  | -                   | (181 024)  | -    | -         | -      | -      | -                                 | -   | -   | 121 875                  |
|  | 5572 | за 2022г. | -                      | 250 000   | -                   | -  | -    | -         | -      | -      | -                                 | -   | -   | 250 000                  |
| займы  | 5553 | за 2023г. | -                      | -   | -                   | -  | -    | -         | -      | -      | -                                 | -   | -   | -                        |
|  | 5573 | за 2022г. | -                      | -   | -                   | -  | -    | -         | -      | -      | -                                 | -   | -   | -                        |
| прочая   | 5554 | за 2023г. | 25 691                 | -   | -                   | (22 640)   | -    | -         | -      | -      | -                                 | -   | -   | 3 051                    |
|  | 5574 | за 2022г. | 2 279                  | 23 573  | -                   | (161)  | -    | -         | -      | -      | -                                 | -   | -   | 25 691                   |
|  | 5555 | за 2023г. | -                      | -   | -                   | -  | -    | -         | -      | -      | -                                 | -   | -   | -                        |
|  | 5575 | за 2022г. | -                      | -   | -                   | -  | -    | -         | -      | -      | -                                 | -   | -   | -                        |
| Краткосрочная кредиторская задолженность - всего | 5560 | за 2023г. | 620 230                | 785 751   | 77 544              | (732 665)  | -    | X         | 2      | -      | X                                 | -   | 123   | 750 948                  |
| в том числе:                                     | 5580 | за 2022г. | 544 457                | 820 139   | 57 329              | (826 265)  | -    | -         | -      | 24 510 | -                                 | -   | 60  | 620 230                  |
| расчеты с поставщиками и подрядчиками            | 5561 | за 2023г. | 341 464                | 108 201   | 1                   | (169 182)  | -    | -         | -      | -      | -                                 | -   | -   | 280 447                  |
|  | 5581 | за 2022г. | 180 710                | 235 771   | 18                  | (75 036)   | -    | -         | -      | -      | -                                 | -   | -   | 341 464                  |
| авансы полученные                                | 5562 | за 2023г. | 1 841                  | 36 973  | -                   | (1 841)  | -    | -         | -      | -      | -                                 | -   | -   | 38 973                   |
|  | 5582 | за 2022г. | 5 860                  | 1 841   | -                   | (5 860)  | -    | -         | -      | -      | -                                 | -   | -   | 1 841                    |
| расчеты по налогам и взносам                     | 5563 | за 2023г. | 85 486                 | 59 703  | 66                  | (22 525)   | -    | -         | -      | -      | -                                 | -   | -   | 119                      |
|  | 5583 | за 2022г. | 49 562                 | 6 603   | -                   | (430)  | -    | -         | -      | 24 504 | -                                 | -   | 60  | 85 486                   |
| кредиты  | 5564 | за 2023г. | 67 540                 | -   | -                   | (81 046)   | -    | -         | -      | -      | -                                 | -   | -   | 337                      |
|  | 5584 | за 2022г. | 154 165                | -   | -                   | (355 287)  | -    | -         | -      | -      | -                                 | -   | -   | 67 540                   |
| займы  | 5565 | за 2023г. | -                      | 238 829   | 29 832              | (394 674)  | -    | -         | -      | -      | -                                 | -   | -   | -                        |
|  | 5585 | за 2022г. | 53 151                 | 331 040   | 63 634              | (290 709)  | -    | -         | -      | -      | -                                 | -   | -   | -                        |
| прочая   | 5566 | за 2023г. | 123 898                | 249 835   | -                   | (63 396)   | -    | -         | -      | -      | -                                 | -   | -   | 4                        |
|  | 5586 | за 2022г. | 101 007                | 121 829   | -                   | (98 944)   | -    | -         | -      | -      | -                                 | -   | -   | 123 898                  |
|  | 5567 | за 2023г. | -                      | -   | -                   | -  | -    | -         | -      | -      | -                                 | -   | -   | -                        |
|  | 5587 | за 2022г. | -                      | -   | -                   | -  | -    | -         | -      | -      | -                                 | -   | -   | -                        |
|  | 5560 | за 2023г. | 620 230                | 785 751   | 77 544              | (732 665)  | -    | -         | X      | 2      | -                                 | -   | X   | 123                      |
|  | 5570 | за 2022г. | 544 457                | 820 139   | 57 329              | (826 265)  | -    | -         | -      | 24 510 | -                                 | -   | -   | 60                       |

**5.4. Просроченная кредиторская задолженность**


| Наименование показателя               | Код  | На 31 декабря 2023 г. | На 31 декабря 2022 г. | На 31 декабря 2021 г. |
|---------------------------------------|------|-----------------------|-----------------------|-----------------------|
| Всего                                 | 5590 | -                     | -                     | -                     |
| в том числе:                          |      |                       |                       |                       |
| расчеты с поставщиками и подрядчиками | 5591 | -                     | -                     | -                     |
| расчеты с покупателями и заказчиками  | 5592 | -                     | -                     | -                     |
| прочая задолженность                  | 5593 | -                     | -                     | -                     |
|                                       | 5594 | -                     | -                     | -                     |

  
Руководитель \_\_\_\_\_  
Маховиков Андрей  
Викторович  
(подпись) (расшифровка подписи)  
24 марта 2024 г.

### 6. Затраты на производство (расходы на продажу)\*

| Наименование показателя   | Код  | за 2023г. | за 2022г. |
|---|------|-----------|-----------|
| Материальные затраты  | 5610 | 984 539   | 670 607   |
| Расходы на оплату труда   | 5620 | 200 188   | 178 355   |
| Отчисления на социальные нужды  | 5630 | 43 250    | 38 763    |
| Амортизация   | 5640 | 186 581   | 122 248   |
| Прочие затраты  | 5650 | 457 875   | 388 173   |
| Итого по элементам  | 5660 | 1 872 433 | 1 398 146 |
| Фактическая себестоимость проданных товаров   | 5665 | -         | -         |
| Изменение остатков (прирост [-]): незавершенного производства, готовой продукции и др.    | 5670 | -         | (12 476)  |
| Изменение остатков (уменьшение [+]): незавершенного производства, готовой продукции и др. | 5680 | 5 563     | -         |
| Итого расходы по обычным видам деятельности   | 5600 | 1 877 996 | 1 385 670 |

\* - Для организации, осуществляющих торговую деятельность добавлена строка 5665, учитывающая фактическую себестоимость товаров




Руководитель **Маховиков Андрей Викторович**  
(подпись) (расшифровка подписи)

24 марта 2024 г.

**7. Ценочные обязательства**

| Наименование показателя        | Код  | Остаток на начало года | Признано | Погашено | Списано как избыточная сумма | Остаток на конец периода |
|--------------------------------|------|------------------------|----------|----------|------------------------------|--------------------------|
| Ценочные обязательства - всего | 5700 | 7 771                  | 19 027   | (16 954) | (3 193)                      | 6 651                    |

Руководитель **Маховиков Андрей Викторович**  
(подпись) (расшифровка подписи)



24 марта 2024 г.



**9. Государственная помощь**

| Наименование показателя            | Код  | за 2023г.      |                 | за 2022г.         |               |
|------------------------------------|------|----------------|-----------------|-------------------|---------------|
|                                    |      | На начало года | Получено за год | Возвращено за год | На конец года |
| Получено бюджетных средств - всего | 5900 | -              | -               | -                 | -             |
| в том числе:                       |      |                |                 |                   |               |
| На текущие расходы                 | 5901 | -              | -               | -                 | -             |
| На вложения во внеоборотные активы | 5905 | -              | -               | -                 | -             |
| Бюджетные кредиты - всего          |      |                |                 |                   |               |
| за 2023г.                          | 5910 | -              | -               | -                 | -             |
| за 2022г.                          | 5920 | -              | -               | -                 | -             |
| В том числе:                       |      |                |                 |                   |               |
| за 2023г.                          | 5911 | -              | -               | -                 | -             |
| за 2022г.                          | 5921 | -              | -               | -                 | -             |

Руководитель **Маховиков Андрей Викторович**

(подпись) (фамилия, имя, отчество)

24 марта 2024 г.

