

Пояснительная записка к бухгалтерской отчетности

1. Сведения об организации

Наименование юридического лица:

ИНГУШСКОЕ РЕСПУБЛИКАНСКОЕ ОТДЕЛЕНИЕ ОБЩЕРОССИЙСКОЙ ОБЩЕСТВЕННОЙ ОРГАНИЗАЦИИ
"ВСЕРОССИЙСКОЕ ДОБРОВОЛЬНОЕ ПОЖАРНОЕ ОБЩЕСТВО"

Идентификационный номер налогоплательщика (ИНН): 0606005864

Код причины постановки на учет (КПП): 060601001

Основным видом деятельности, который является преобладающим и имеет приоритетное значение для организации, является деятельность прочих общественных организаций, не включенных в другие группировки (ОКВЭД 94.99).

2. Анализ финансового положения

2.1. Структура имущества и источники его формирования

| Показатель | Значение показателя | | | | Изменение за анализируемый период | |
|-----------------------------|---------------------|------------|---|--|-----------------------------------|---------------------------------|
| | в тыс. руб. | | в % к валюте баланса | | тыс. руб. (гр.3- гр.2) | ± % ((гр.3- гр.2) : гр.2) |
| | 31.12.2022 | 31.12.2023 | на начало анализируемого периода (31.12.2022) | на конец анализируемого периода (31.12.2023) | | |
| Актив | | | | | | |
| Внеоборотные активы | - | - | - | - | - | - |
| Оборотные | 1 232 | 560 | 100 | 100 | -672 | -54,5 |
| Пассив | | | | | | |
| Собственный капитал | - | - | - | - | - | - |
| Долгосрочные обязательства | - | - | - | - | - | - |
| Краткосрочные обязательства | - | - | - | - | - | - |
| Валюта баланса | 1 232 | 560 | 100 | 100 | -672 | -54,5 |

* Без доходов будущих периодов, включенных в собственный капитал.

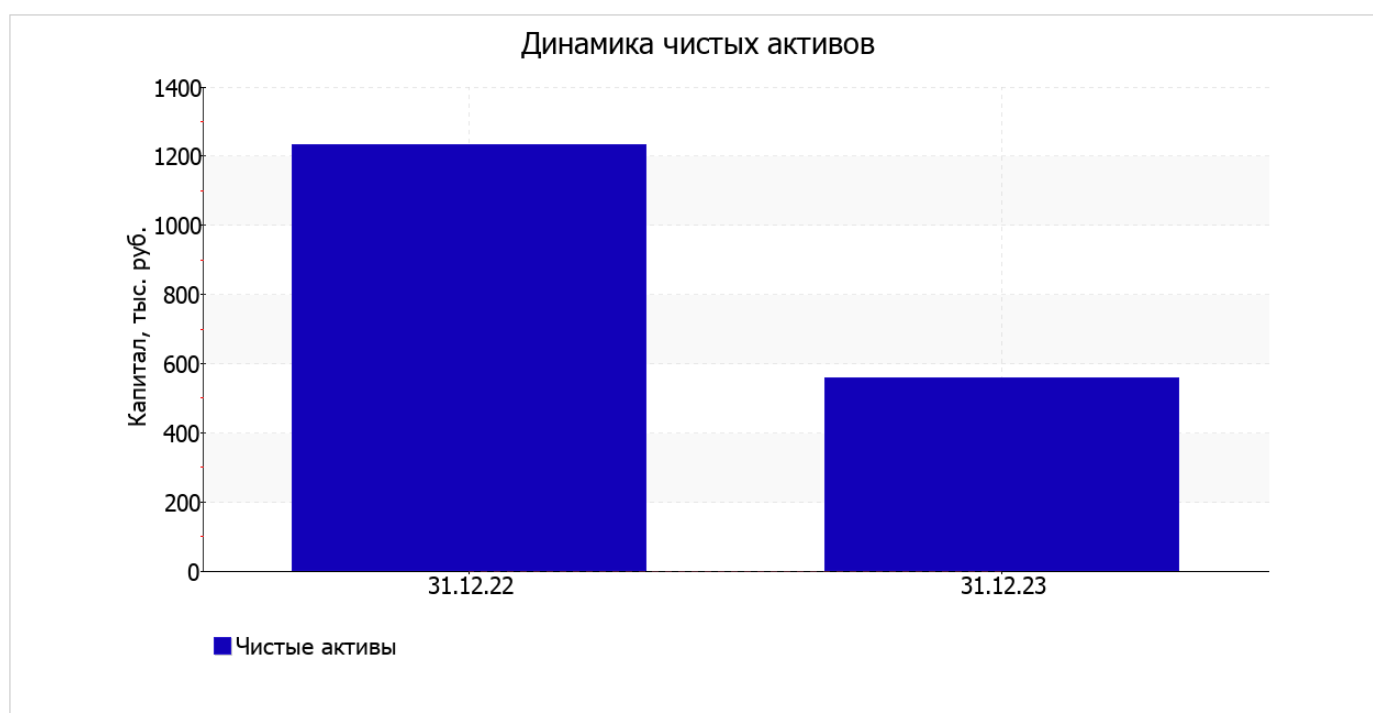
Активы на последний день анализируемого периода (31.12.2023) характеризуются отсутствием внеоборотных средств при 100% текущих активов. Активы организации за весь период уменьшились на 672 тыс. руб. (на 54,5%).

Снижение активов организации связано со снижением показателя по строке "денежные средства и денежные эквиваленты" на 672 тыс. руб. (или 100% вклада в снижение активов).

2.2. Оценка стоимости чистых активов организации

| Показатель | Значение показателя | | | | Изменение | |
|------------------|---------------------|------------|---|--|--------------------------|--------------------------|
| | в тыс. руб. | | в % к валюте баланса | | тыс. руб. (гр.3-гр.2) | ± % ((гр.3-гр.2) : гр.2) |
| | 31.12.2022 | 31.12.2023 | на начало анализируемого периода (31.12.2022) | на конец анализируемого периода (31.12.2023) | | |
| 1. Чистые активы | 1 232 | 560 | 100 | 100 | -672 | -54,5 |

Имеющаяся величина чистых активов положительно характеризует финансовое положение, полностью удовлетворяя требованиям нормативных актов к величине чистых активов организации. При этом следует отметить снижение чистых активов на **54,5%** за весь рассматриваемый период. Несмотря на нормальную относительно уставного капитала величину чистых активов, их дальнейшее снижение может привести к ухудшению данного соотношения. Ниже на графике представлено изменение чистых активов организации.



2.3. Анализ финансовой устойчивости организации

2.3.1. Основные показатели финансовой устойчивости организации

| Показатель | Значение показателя | | Изменение показателя (гр.3-гр.2) | Описание показателя и его нормативное значение |
|---|---------------------|------------|-------------------------------------|--|
| | 31.12.2022 | 31.12.2023 | | |
| Коэффициент автономии | 0 | 0 | – | Отношение собственного капитала к общей сумме капитала. нормальное значение для данной отрасли: не менее 0,55 (оптимальное 0,65-0,75). |
| Коэффициент обеспеченности собственными оборотными средствами | 0 | 0 | – | Отношение собственных оборотных средств к оборотным активам. нормальное значение: 0,1 и более. |

| Показатель | Значение показателя | | Изменение показателя (гр.3-гр.2) | Описание показателя и его нормативное значение |
|---|---------------------|------------|----------------------------------|---|
| | 31.12.2022 | 31.12.2023 | | |
| Коэффициент покрытия инвестиций | 0 | 0 | – | Отношение собственного капитала и долгосрочных обязательств к общей сумме капитала. нормальное значение: не менее 0,75. |
| Коэффициент обеспеченности запасов | – | – | – | Отношение собственных оборотных средств к стоимости запасов. нормальное значение: 0,5 и более. |
| Коэффициент краткосрочной задолженности | – | – | – | Отношение краткосрочной задолженности к общей сумме задолженности. |

за весь анализируемый период изменений коэффициента обеспеченности собственными оборотными средствами не отмечено, значение осталось на уровне 0. на 31 декабря 2023 г. значение коэффициента не удовлетворяет нормативному значению.

за год изменения коэффициента покрытия инвестиций не произошло, значение осталось на уровне 0. Значение коэффициента на 31.12.2023 значительно ниже допустимой величины (доля собственного капитала и долгосрочных обязательств в общей сумме капитала организации составляет 0%).

2.4. Ликвидность

| Показатель ликвидности | Значение показателя | | Изменение показателя (гр.3 - гр.2) | Расчет, рекомендованное значение |
|---|---------------------|------------|------------------------------------|--|
| | 31.12.2022 | 31.12.2023 | | |
| Коэффициент текущей (общей) ликвидности | – | – | – | Отношение текущих активов к краткосрочным обязательствам. нормальное значение: 2 и более. |
| Коэффициент абсолютной ликвидности | – | – | – | Отношение денежных средств и их эквивалентов к краткосрочным обязательствам. нормальное значение: 0,2 и более. |

[На конец периода] при норме 2 коэффициент текущей (общей) ликвидности имеет значение –. За анализируемый период коэффициент не изменился.

Коэффициент абсолютной ликвидности, как и первый коэффициент, имеет значение, соответствующее норме (–). С начала период коэффициент абсолютной ликвидности не изменился.

3. Анализ эффективности деятельности организации

3.1. Обзор результатов деятельности

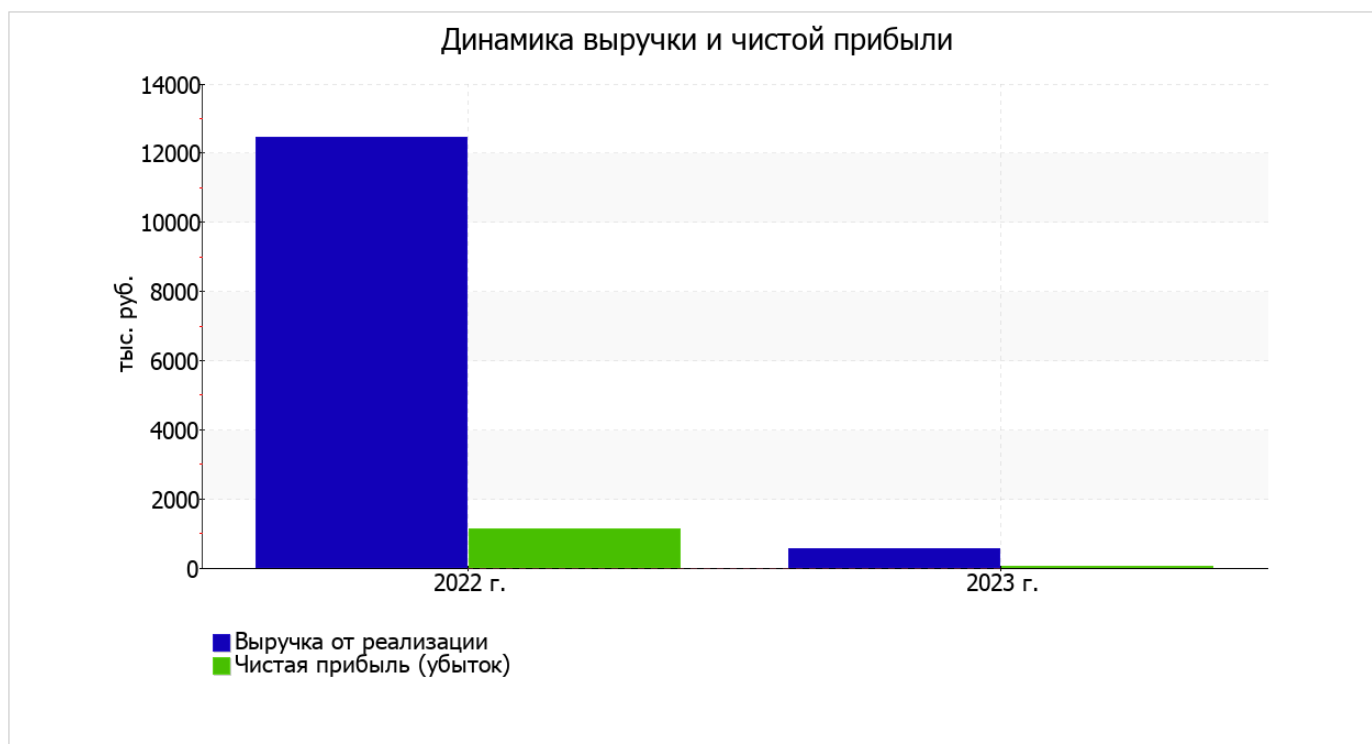
Ниже в таблице приведены основные финансовые результаты деятельности ИНГУШСКОЕ РЕСПУБЛИКАНСКОЕ ОТДЕЛЕНИЕ ОБЩЕРОССИЙСКОЙ ОБЩЕСТВЕННОЙ ОРГАНИЗАЦИИ "ВСЕРОССИЙСКОЕ ДОБРОВОЛЬНОЕ ПОЖАРНОЕ ОБЩЕСТВО" за год и аналогичный период прошлого года.

По данным "Отчета о финансовых результатах" за весь рассматриваемый период организация получила прибыль от продаж в размере 46 тыс. руб., что равняется 8,2% от выручки. По сравнению с аналогичным периодом прошлого года прибыль от продаж снизилась на 1 186 тыс. руб., или на 96,3%.

По сравнению с прошлым периодом в текущем снизилась как выручка от продаж, так и расходы по обычной деятельности (на 11 897 и 10 711 тыс. руб. соответственно).

| Показатель | Значение показателя, тыс. руб. | | Изменение показателя | | Средне- годовая величина, тыс. руб. |
|---|--------------------------------|---------|-------------------------|-----------------|-------------------------------------|
| | 2022 г. | 2023 г. | тыс. руб. (гр.3 - гр.2) | ± % ((3-2) : 2) | |
| 1. Выручка | 12 457 | 560 | -11 897 | -95,5 | 6 509 |
| 2. Расходы по обычным видам деятельности | 11 225 | 514 | -10 711 | -95,4 | 5 870 |
| 3. Прибыль (убыток) от продаж (1-2) | 1 232 | 46 | -1 186 | -96,3 | 639 |
| 4. Прочие доходы и расходы, кроме процентов к уплате | – | – | – | – | – |
| 5. ЕВІТ (прибыль до уплаты процентов и налогов) (3+4) | 1 232 | 46 | -1 186 | -96,3 | 639 |
| 6. Проценты к уплате | – | – | – | – | – |
| 7. Налоги на прибыль (доходы) | 108 | – | -108 | -100 | 54 |
| 8. Чистая прибыль (убыток) (5-6-7) | 1 124 | 46 | -1 078 | -95,9 | 585 |

Изменение выручки наглядно представлено ниже на графике.



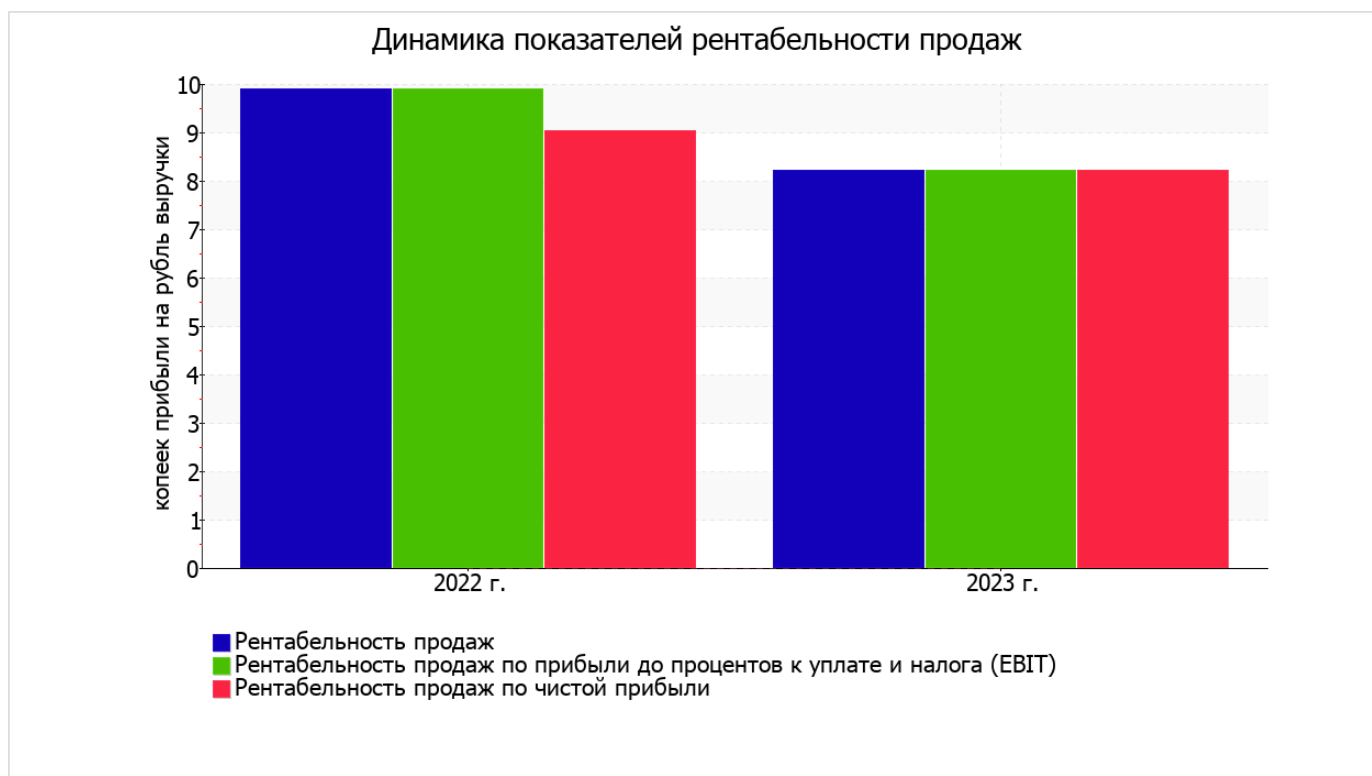
3.2. Анализ рентабельности

| Показатели рентабельности | Значения показателя (в %, или в копейках с рубля) | | Изменение показателя | |
|--|---|---------|---------------------------|-----------------------|
| | 2022 г. | 2023 г. | коп., (гр.3 - гр.2) | ± % ((3-2) : 2) |
| 1. Рентабельность продаж (величина прибыли от продаж в каждом рубле выручки). нормальное значение для данной отрасли: 8% и более. | 9,9 | 8,2 | -1,7 | -16,9 |
| 2. Рентабельность продаж по ЕВИТ (величина прибыли от продаж до уплаты процентов и налогов в каждом рубле выручки). | 9,9 | 8,2 | -1,7 | -16,9 |
| 3. Рентабельность продаж по чистой прибыли (величина чистой прибыли в каждом рубле выручки). нормальное значение для данной отрасли: 6% и более. | 9 | 8,2 | -0,8 | -9 |

Представленные в таблице показатели рентабельности за 2023 год имеют положительные значения как следствие прибыльной деятельности ИНГУШСКОЕ РЕСПУБЛИКАНСКОЕ ОТДЕЛЕНИЕ ОБЩЕРОССИЙСКОЙ ОБЩЕСТВЕННОЙ ОРГАНИЗАЦИИ "ВСЕРОССИЙСКОЕ ДОБРОВОЛЬНОЕ ПОЖАРНОЕ ОБЩЕСТВО".

[За последний период] организация по обычным видам деятельности получила прибыль в размере 8,2 копеек с каждого рубля выручки от реализации. Тем не менее, имеет место падение рентабельности обычных видов деятельности по сравнению с данным показателем за такой же период прошлого года (-1,7 коп.).

Показатель рентабельности, рассчитанный как отношение прибыли до процентов к уплате и налогообложения (ЕВИТ) к выручке организации, за последний год составил 8,2%. Это значит, что в каждом рубле выручки ИНГУШСКОЕ РЕСПУБЛИКАНСКОЕ ОТДЕЛЕНИЕ ОБЩЕРОССИЙСКОЙ ОБЩЕСТВЕННОЙ ОРГАНИЗАЦИИ "ВСЕРОССИЙСКОЕ ДОБРОВОЛЬНОЕ ПОЖАРНОЕ ОБЩЕСТВО" содержалось 8,2 коп. прибыли до налогообложения и процентов к уплате.



В следующей таблице представлена рентабельность использования вложенного в предпринимательскую деятельность капитала.

| Показатель рентабельности | Значение показателя, % | Расчет показателя |
|--|------------------------|--|
| | 2023 г. | |
| Рентабельность собственного капитала (ROE) | – | Отношение чистой прибыли к средней величине собственного капитала. нормальное значение для данной отрасли: не менее 13%. |
| Рентабельность активов (ROA) | 5,1 | Отношение чистой прибыли к средней стоимости активов. нормальное значение для данной отрасли: 8% и более. |
| Прибыль на задействованный капитал (ROCE) | – | Отношение прибыли до уплаты процентов и налогов (ЕБИТ) к собственному капиталу и долгосрочным обязательствам. |

Поскольку у организации фактически отсутствовал собственный капитал (в среднем составил отрицательную величину: 0 тыс. руб. на 31 декабря 2023 г. и 0 тыс. руб. по итогам предыдущего года), значение показателя рентабельности собственного капитала за последний год отсутствует.

за 2023 год значение рентабельности активов (5,1%) соответствует норме.

3.3. Расчет показателей деловой активности (оборачиваемости)

Далее в таблице рассчитаны показатели оборачиваемости ряда активов, характеризующие скорость возврата вложенных в предпринимательскую деятельность средств, а также показатель оборачиваемости кредиторской задолженности при расчетах с поставщиками и подрядчиками.

| Показатель оборачиваемости | Значение в днях | Коэфф. 2023 г. |
|---|-----------------|----------------|
| | 2023 г. | |
| Оборачиваемость оборотных средств (отношение средней величины оборотных активов к среднесуточной выручке*; нормальное значение для данной отрасли: 140 и менее дн.) | 584 | 0,6 |
| Оборачиваемость запасов (отношение средней стоимости запасов к среднесуточной себестоимости проданных товаров; нормальное значение для данной отрасли: 4 и менее дн.) | – | – |
| Оборачиваемость кредиторской задолженности (отношение средней величины кредиторской задолженности к среднесуточной выручке) | 0 | – |
| Оборачиваемость активов (отношение средней стоимости активов к среднесуточной выручке; нормальное значение для данной отрасли: 224 и менее дн.) | 584 | 0,6 |
| Оборачиваемость собственного капитала (отношение средней величины собственного капитала к среднесуточной выручке) | 0 | – |

* Приведен расчет показателя в днях. Значение коэффициента равно отношению 365 к значению показателя в днях.

Оборачиваемость активов в течение анализируемого периода показывает, что организация получает выручку, равную сумме всех имеющихся активов за 584 календарных дня.

4. Выводы по результатам анализа

По результатам проведенного анализа выделены и сгруппированы по качественному признаку основные показатели финансового положения (по состоянию на 31 декабря 2023 г.) и результатов деятельности ИНГУШКОЕ РЕСПУБЛИКАНСКОЕ ОТДЕЛЕНИЕ ОБЩЕРОССИЙСКОЙ ОБЩЕСТВЕННОЙ ОРГАНИЗАЦИИ "ВСЕРОССИЙСКОЕ ДОБРОВОЛЬНОЕ ПОЖАРНОЕ ОБЩЕСТВО" в течение анализируемого периода.

Среди неудовлетворительных показателей финансового положения и результатов деятельности организации можно выделить такие:

- коэффициент обеспеченности собственными оборотными средствами на последний день анализируемого периода имеет неудовлетворительное значение (0);
- низкая рентабельность активов (5,1% за период 01.01–31.12.2023);
- значительное падение прибыльности продаж (-1,7 процентных пункта от рентабельности за аналогичный период года, предшествующего отчётному, равной 9,9%);
- значительное падение прибыли до процентов к уплате и налогообложения (ЕБИТ) на рубль выручки организации (-1,7 коп. от аналогичного показателя рентабельности за аналогичный период прошлого года (01.01–31.12.2022)).

Среди показателей, положительно характеризующих финансовое положение и результаты деятельности организации, можно выделить такие:

- чистые активы превышают уставный капитал, однако за весь анализируемый период произошло снижение величины чистых активов;
- чистая прибыль за последний год составила 46 тыс. руб.

Единственным показателем, имеющим исключительно хорошее значение является следующий – абсолютная финансовая устойчивость по величине излишка собственных оборотных средств.

Показателем, имеющим значение на границе норматива, является следующий – за последний год получена прибыль от продаж (46 тыс. руб.), но наблюдалась ее отрицательная динамика по сравнению с аналогичным периодом прошлого года (-1 186 тыс. руб.).

В ходе анализа был получен лишь один показатель, имеющий критическое значение – коэффициент покрытия инвестиций значительно ниже нормы (доля собственного капитала и долгосрочных обязательств в общей сумме капитала организации составляет 0% (нормальное значение: не менее 75%).

Представленный анализ показывает, что основные финансовые показатели организации не соответствуют общепринятым нормативным значением, что должно найти отражение в планировании деятельности на ближайшую перспективу.