

Пояснительная записка к бухгалтерской отчетности

1. Сведения об организации

Наименование юридического лица:

ОБЩЕСТВО С ОГРАНИЧЕННОЙ ОТВЕТСТВЕННОСТЬЮ "АЛТАЙ-АГРО"

Идентификационный номер налогоплательщика (ИНН): 2210009652

Код причины постановки на учет (КПП): 221001001

Основным видом деятельности, который является преобладающим и имеет приоритетное значение для организации, является деятельность агентов по оптовой торговле сельскохозяйственным сырьем, живыми животными, текстильным сырьем и полуфабрикатами (ОКВЭД 46.11).

2. Анализ финансового положения ОБЩЕСТВО С ОГРАНИЧЕННОЙ ОТВЕТСТВЕННОСТЬЮ "АЛТАЙ-АГРО"

2.1. Структура имущества и источники его формирования

| Показатель | Значение показателя | | | | Изменение за анализируемый период | |
|---|---------------------|------------|--|---|-----------------------------------|------------------------------------|
| | в тыс. руб. | | в % к валюте баланса | | тыс. руб. (гр.3- гр.2) | ± % ((гр.3- гр.2) : гр.2) |
| | 31.12.2022 | 31.12.2023 | на начало анализируемого периода (31.12.2022) | на конец анализируемого периода (31.12.2023) | | |
| Актив | | | | | | |
| 1. Внеоборотные активы | - | - | - | - | - | - |
| в том числе: основные средства | - | - | - | - | - | - |
| нематериальные активы | - | - | - | - | - | - |
| 2. Оборотные, всего | 1 405 988 | 545 429 | 100 | 100 | -860 559 | -61,2 |
| в том числе: запасы | - | - | - | - | - | - |
| дебиторская задолженность | 1 405 978 | 545 402 | 100 | 100 | -860 576 | -61,2 |
| денежные средства и краткосрочные финансовые вложения | 10 | 27 | <0,1 | <0,1 | +17 | +170 |
| Пассив | | | | | | |
| 1. Собственный капитал | 32 746 | 36 698 | 2,3 | 6,7 | +3 952 | +12,1 |
| 2. Долгосрочные обязательства, всего | 83 204 | 3 339 | 5,9 | 0,6 | -79 865 | -96 |
| в том числе: заемные средства | 83 204 | 3 339 | 5,9 | 0,6 | -79 865 | -96 |

| Показатель | Значение показателя | | | | Изменение за анализируемый период | |
|--|---------------------|------------|--|---|-----------------------------------|------------------------------------|
| | в тыс. руб. | | в % к валюте баланса | | тыс. руб. (гр.3- гр.2) | ± % ((гр.3- гр.2) : гр.2) |
| | 31.12.2022 | 31.12.2023 | на начало анализируемого периода (31.12.2022) | на конец анализируемого периода (31.12.2023) | | |
| 3. Краткосрочные обязательства*, всего | 1 290 038 | 505 392 | 91,8 | 92,7 | -784 646 | -60,8 |
| в том числе: заемные средства | 1 246 | 1 269 | 0,1 | 0,2 | +23 | +1,8 |
| Валюта баланса | 1 405 988 | 545 429 | 100 | 100 | -860 559 | -61,2 |

* Без доходов будущих периодов, возникших в связи с безвозмездным получением имущества и государственной помощи, включенных в собственный капитал.

Активы на 31.12.2023 характеризуются отсутствием внеоборотных средств при 100% текущих активов. Активы организации в течение анализируемого периода уменьшились на **860 559** тыс. руб. (на **61,2%**). Хотя имело место значительное уменьшение активов, собственный капитал увеличился на **12,1%**, что, в целом, свидетельствует о положительной динамике имущественного положения организации.

Снижение активов организации связано со снижением показателя по строке "дебиторская задолженность" на **860 576** тыс. руб. (или **100%** вклада в снижение активов).

Одновременно, в пассиве баланса снижение наблюдается по строкам:

- кредиторская задолженность – **784 669** тыс. руб. (**90,8%**)
- долгосрочные заемные средства – **79 865** тыс. руб. (**9,2%**)

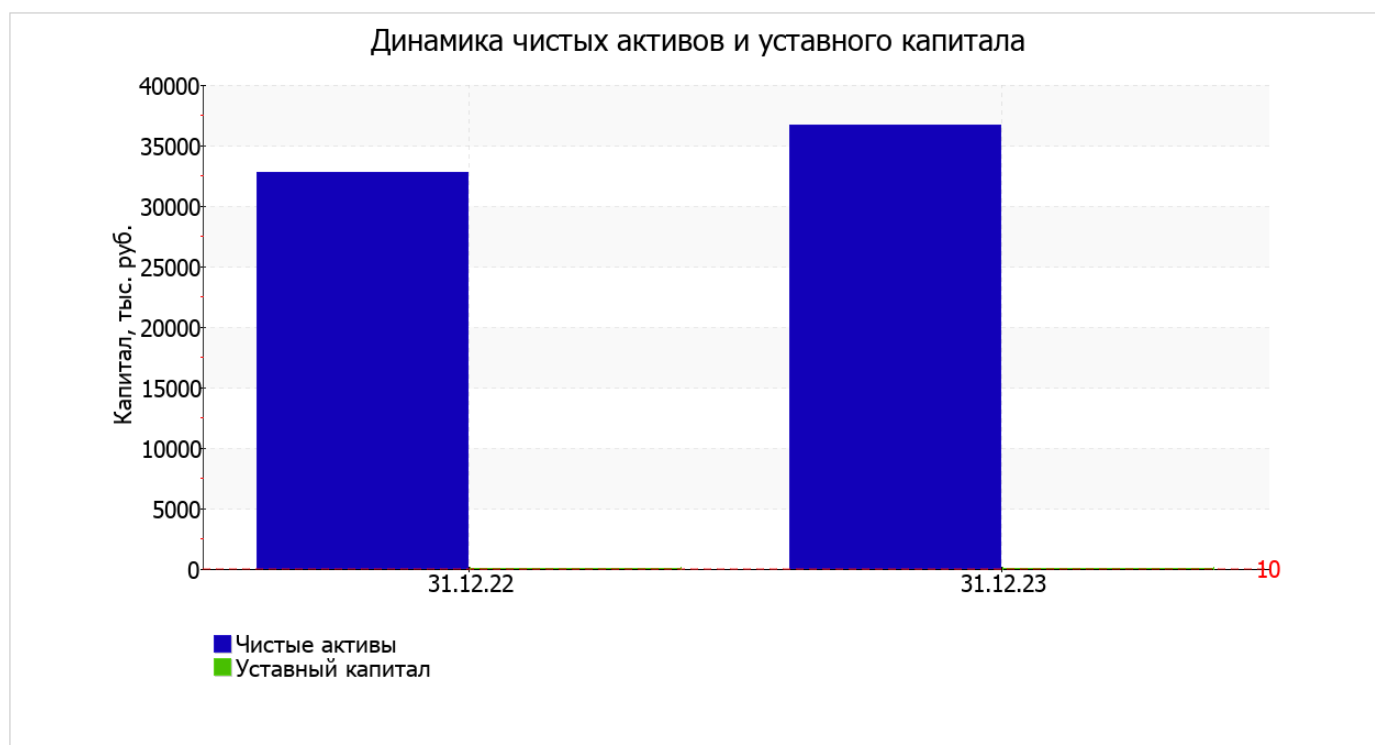
Среди положительно изменившихся статей баланса можно выделить "денежные средства и денежные эквиваленты" в активе и "нераспределенная прибыль (непокрытый убыток)" в пассиве (**+17** тыс. руб. и **+3 952** тыс. руб. соответственно).

за весь рассматриваемый период произошло явное повышение собственного капитала, составившее **3 952,0** тыс. руб. – до **36 698,0** тыс. руб.

2.2. Чистые активы организации

| Показатель | Значение показателя | | | | Изменение | |
|---|---------------------|------------|--|---|------------------------------|------------------------------------|
| | в тыс. руб. | | в % к валюте баланса | | тыс. руб. (гр.3- гр.2) | ± % ((гр.3- гр.2) : гр.2) |
| | 31.12.2022 | 31.12.2023 | на начало анализируемого периода (31.12.2022) | на конец анализируемого периода (31.12.2023) | | |
| 1. Чистые активы | 32 746 | 36 698 | 2,3 | 6,7 | +3 952 | +12,1 |
| 2. Уставный капитал | 10 | 10 | <0,1 | <0,1 | – | – |
| 3. Превышение чистых активов над уставным капиталом (стр.1-стр.2) | 32 736 | 36 688 | 2,3 | 6,7 | +3 952 | +12,1 |

Чистые активы организации на последний день анализируемого периода (31.12.2023) намного (в 3 669,8 раза) превышают уставный капитал. Данное соотношение положительно характеризует финансовое положение, полностью удовлетворяя требованиям нормативных актов к величине чистых активов организации. К тому же необходимо отметить увеличение чистых активов на 12,1% за последний год. Превышение чистых активов над уставным капиталом и в то же время их увеличение за период говорит о хорошем финансовом положении организации по данному признаку. На следующем графике наглядно представлена динамика чистых активов и уставного капитала организации.



2.3. Анализ финансовой устойчивости организации

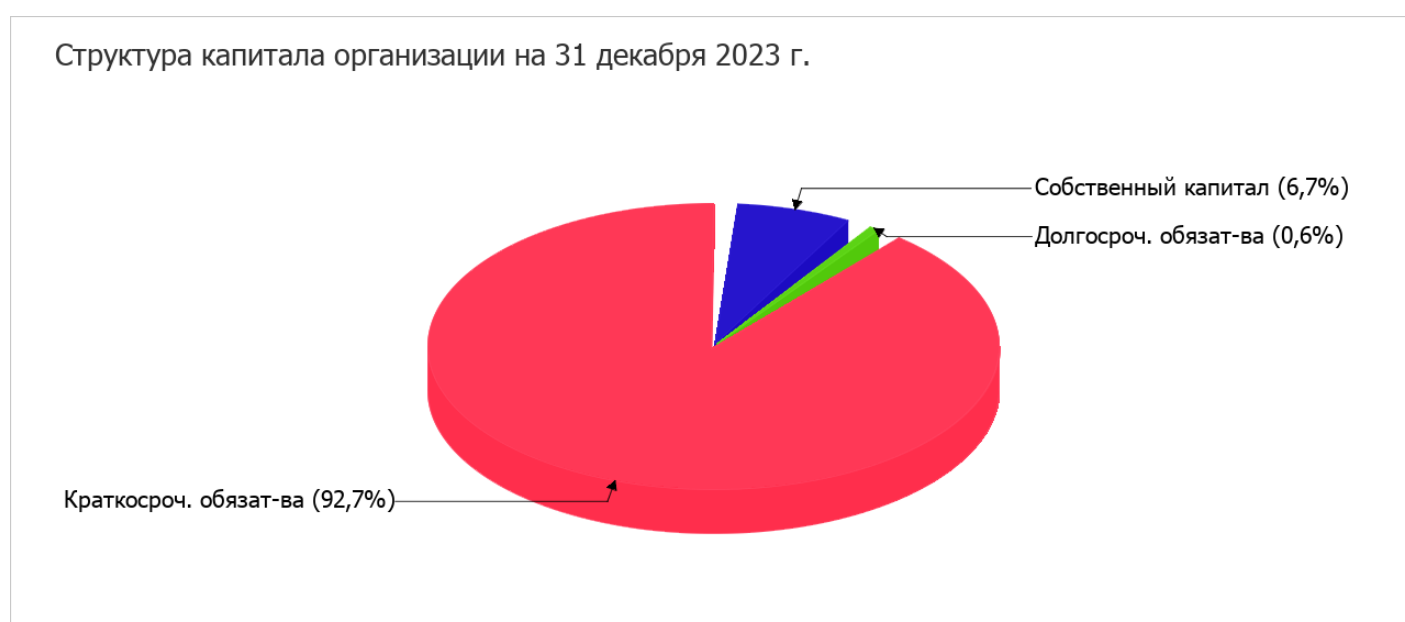
2.3.1. Основные показатели финансовой устойчивости организации

| Показатель | Значение показателя | | Изменение показателя (гр.3-гр.2) | Описание показателя и его нормативное значение |
|---|---------------------|------------|----------------------------------|---|
| | 31.12.2022 | 31.12.2023 | | |
| Коэффициент автономии | 0,02 | 0,07 | +0,05 | Отношение собственного капитала к общей сумме капитала. нормальное значение для данной отрасли: 0,4 и более (оптимальное 0,5-0,7). |
| Коэффициент обеспеченности собственными оборотными средствами | 0,02 | 0,07 | +0,05 | Отношение собственных оборотных средств к оборотным активам. нормальное значение: 0,1 и более. |
| Коэффициент покрытия инвестиций | 0,08 | 0,07 | -0,01 | Отношение собственного капитала и долгосрочных обязательств к общей сумме капитала. нормальное значение для данной отрасли: 0,65 и более. |
| Коэффициент маневренности собственного капитала | 1 | 1 | – | Отношение собственных оборотных средств к источникам собственных средств. нормальное значение для данной отрасли: 0,2 и более. |

| Показатель | Значение показателя | | Изменение показателя (гр.3-гр.2) | Описание показателя и его нормативное значение |
|---|---------------------|------------|----------------------------------|---|
| | 31.12.2022 | 31.12.2023 | | |
| Коэффициент обеспеченности запасов | – | – | – | Отношение собственных оборотных средств к стоимости запасов. нормальное значение: не менее 0,5. |
| Коэффициент краткосрочной задолженности | 0,94 | 0,99 | +0,05 | Отношение краткосрочной задолженности к общей сумме задолженности. |

Коэффициент автономии организации на последний день анализируемого периода составил **0,07**. Данный коэффициент характеризует степень зависимости организации от заемного капитала. Полученное здесь значение показывает, что ввиду недостатка собственного капитала (**7%** от общего капитала) общество в значительной степени зависит от кредиторов. коэффициент автономии за весь рассматриваемый период возрос на **0,05**.

Структура капитала организации представлена ниже на диаграмме:



на последний день анализируемого периода (31.12.2023) значение коэффициента обеспеченности собственными оборотными средствами составило **0,07**. коэффициент обеспеченности собственными оборотными средствами резко вырос за год (**+0,05**). на 31.12.2023 коэффициент имеет неудовлетворительное значение.

в течение анализируемого периода коэффициент покрытия инвестиций явно снизился, уменьшившись на **0,01**: до **0,07**. Значение коэффициента на последний день анализируемого периода значительно ниже допустимой величины (доля собственного капитала и долгосрочных обязательств в общей сумме капитала организации составляет **7%**).

По коэффициенту краткосрочной задолженности видно, что величина краткосрочной кредиторской задолженности организации значительно превосходит величину долгосрочной задолженности (99,3% и 0,7% соответственно). При этом в течение анализируемого периода доля долгосрочной задолженности уменьшилась на **5,4%**.

2.4. Ликвидность

| Показатель ликвидности | Значение показателя | | Изменение показателя (гр.3 - гр.2) | Расчет, рекомендованное значение |
|--|---------------------|------------|------------------------------------|--|
| | 31.12.2022 | 31.12.2023 | | |
| 1. Коэффициент текущей (общей) ликвидности | 1,09 | 1,08 | -0,01 | Отношение текущих активов к краткосрочным обязательствам. нормальное значение для данной отрасли: 1,8 и более. |
| 2. Коэффициент быстрой (промежуточной) ликвидности | 1,09 | 1,08 | -0,01 | Отношение ликвидных активов к краткосрочным обязательствам. нормальное значение: 1 и более. |
| 3. Коэффициент абсолютной ликвидности | <0,01 | <0,01 | – | Отношение высоколиквидных активов к краткосрочным обязательствам. нормальное значение: 0,2 и более. |

[На конец периода] значение коэффициента текущей ликвидности (1,08) не соответствует норме. При этом нужно обратить внимание на имевшее место за последний год негативное изменение – коэффициент снизился на -0,01.

Значение коэффициента быстрой (промежуточной) ликвидности соответствует норме – 1,08 при норме 1. Это свидетельствует о достаточности ликвидных активов (т. е. наличности и других активов, которые можно легко обратить в денежные средства) для погашения краткосрочной кредиторской задолженности.

Ниже нормы оказался коэффициент абсолютной ликвидности (<0,01 при норме 0,2). При этом с начала период коэффициент остался неизменным.

3. Анализ эффективности деятельности организации

3.1. Обзор результатов деятельности

В приведенной ниже таблице обобщены основные финансовые результаты деятельности ОБЩЕСТВО С ОГРАНИЧЕННОЙ ОТВЕТСТВЕННОСТЬЮ "АЛТАЙ-АГРО" за год и аналогичный период прошлого года.

Из "Отчета о финансовых результатах" следует, что за весь рассматриваемый период организация получила прибыль от продаж в размере 4 736 тыс. руб., что составило 64,4% от выручки. По сравнению с аналогичным периодом прошлого года прибыль от продаж снизилась на 2 726 тыс. руб., или на 36,5%.

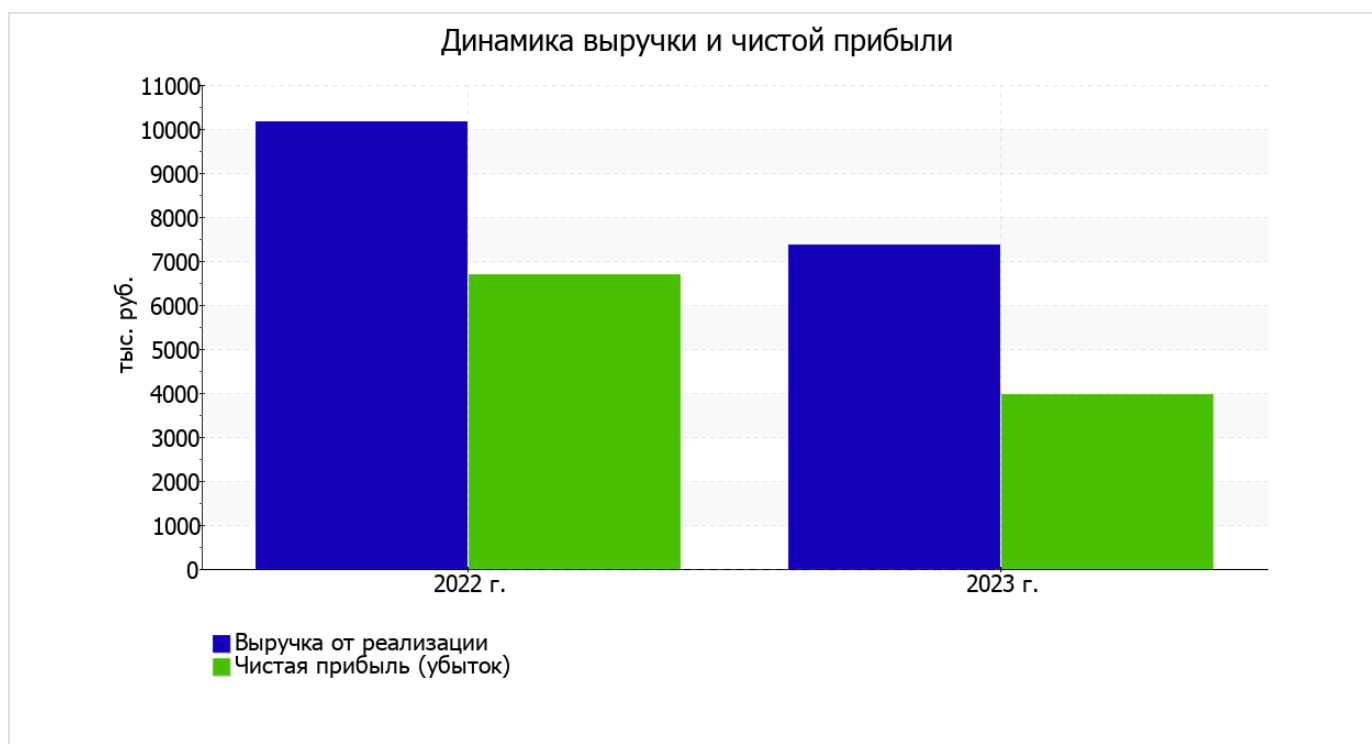
По сравнению с прошлым периодом в текущем снизилась как выручка от продаж, так и расходы по обычным видам деятельности (на 2 806 и 80 тыс. руб. соответственно). Причем в процентном отношении изменение выручки (-27,6%) опережает изменение расходов (-3%)

Изучая расходы по обычным видам деятельности, следует отметить, что организация как и в прошлом году не использовала возможность учитывать общехозяйственные расходы в качестве условно-постоянных, включая их ежемесячно в себестоимость производимой продукции (выполняемых работ, оказываемых услуг). Это и обусловило отсутствие показателя "Управленческие расходы" за отчетный период в форме №2.

убыток от прочих операций в течение анализируемого периода составил 500 тыс. руб., что на 8 тыс. руб. (1,6%) меньше, чем убыток за аналогичный период прошлого года.

| Показатель | Значение показателя, тыс. руб. | | Изменение показателя | | Средне- годовая величина, тыс. руб. |
|---|--------------------------------|---------|----------------------------|--------------------|-------------------------------------|
| | 2022 г. | 2023 г. | тыс. руб. (гр.3 - гр.2) | ± % ((3-2) : 2) | |
| 1. Выручка | 10 157 | 7 351 | -2 806 | -27,6 | 8 754 |
| 2. Расходы по обычным видам деятельности | 2 695 | 2 615 | -80 | -3 | 2 655 |
| 3. Прибыль (убыток) от продаж (1-2) | 7 462 | 4 736 | -2 726 | -36,5 | 6 099 |
| 4. Прочие доходы и расходы, кроме процентов к уплате | -508 | -500 | +8 | ↑ | -504 |
| 5. ЕВІТ (прибыль до уплаты процентов и налогов) (3+4) | 6 954 | 4 236 | -2 718 | -39,1 | 5 595 |
| 6. Проценты к уплате | - | - | - | - | - |
| 7. Налог на прибыль, изменение налоговых активов и прочее | -256 | -284 | -28 | ↓ | -270 |
| 8. Чистая прибыль (убыток) (5-6+7) | 6 698 | 3 952 | -2 746 | -41 | 5 325 |
| Справочно: Совокупный финансовый результат периода | 6 698 | 3 952 | -2 746 | -41 | 5 325 |
| Изменение за период нераспределенной прибыли (непокрытого убытка) по данным бухгалтерского баланса (измен. стр. 1370) | x | 3 952 | x | x | x |

Изменение выручки наглядно представлено ниже на графике.



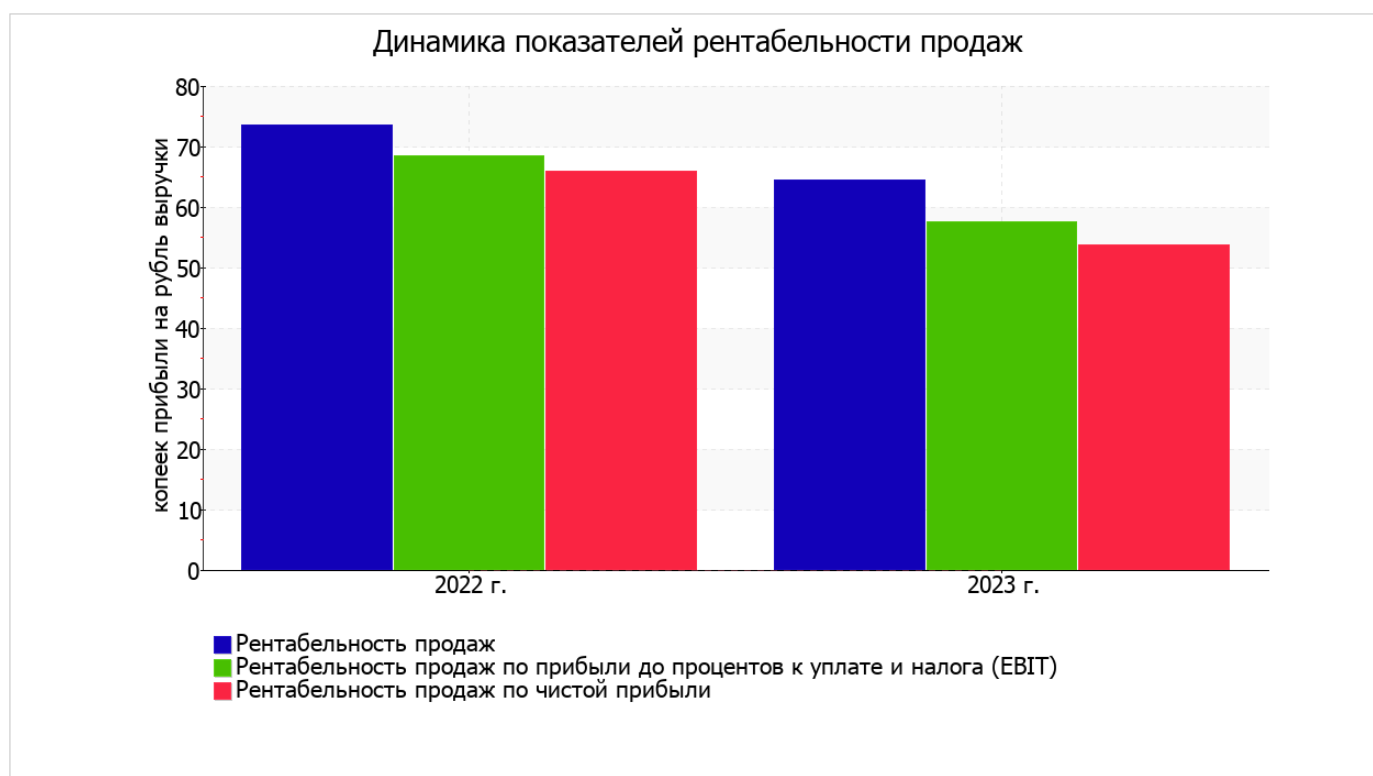
3.2. Анализ рентабельности

| Показатели рентабельности | Значения показателя (в %, или в копейках с рубля) | | Изменение показателя | |
|--|---|---------|---------------------------|-----------------------|
| | 2022 г. | 2023 г. | коп., (гр.3 - гр.2) | ± % ((3-2) : 2) |
| 1. Рентабельность продаж (величина прибыли от продаж в каждом рубле выручки). нормальное значение для данной отрасли: 4% и более. | 73,5 | 64,4 | -9,1 | -12,3 |
| 2. Рентабельность продаж по ЕВИТ (величина прибыли от продаж до уплаты процентов и налогов в каждом рубле выручки). | 68,5 | 57,6 | -10,9 | -15,8 |
| 3. Рентабельность продаж по чистой прибыли (величина чистой прибыли в каждом рубле выручки). нормальное значение для данной отрасли: 2% и более. | 65,9 | 53,8 | -12,1 | -18,5 |

[За последний период] организация получила прибыль как от продаж, так и в целом от финансово-хозяйственной деятельности, что и обусловило положительные значения всех трех представленных в таблице показателей рентабельности.

прибыль от продаж в анализируемом периоде составляет 64,4% от полученной выручки. Тем не менее, имеет место падение рентабельности продаж по сравнению с данным показателем за аналогичный период года, предшествующего отчетному, (-9,1%).

Показатель рентабельности, рассчитанный как отношение прибыли до процентов к уплате и налогообложения (ЕВИТ) к выручке организации, за последний год составил 57,6%. То есть в каждом рубле выручки ОБЩЕСТВО С ОГРАНИЧЕННОЙ ОТВЕТСТВЕННОСТЬЮ "АЛТАЙ-АГРО" содержалось 57,6 коп. прибыли до налогообложения и процентов к уплате.



В следующей таблице представлена рентабельность использования вложенного в предпринимательскую деятельность капитала.

| Показатель рентабельности | Значение показателя, % | Расчет показателя |
|--|------------------------|---|
| | 2023 г. | |
| Рентабельность собственного капитала (ROE) | 11,4 | Отношение чистой прибыли к средней величине собственного капитала. нормальное значение для данной отрасли: 14% и более. |
| Рентабельность активов (ROA) | 0,4 | Отношение чистой прибыли к средней стоимости активов. нормальное значение для данной отрасли: 5% и более. |
| Прибыль на задействованный капитал (ROCE) | 5,4 | Отношение прибыли до уплаты процентов и налогов (ЕБИТ) к собственному капиталу и долгосрочным обязательствам. |

[За последний период] каждый рубль собственного капитала ОБЩЕСТВО С ОГРАНИЧЕННОЙ ОТВЕТСТВЕННОСТЬЮ "АЛТАЙ-АГРО" принес 0,114 руб. чистой прибыли.

за последний год значение рентабельности активов, равное 0,4%, является неудовлетворительным.

3.3. Деловая активность (оборачиваемость активов и обязательств)

Далее в таблице рассчитаны показатели оборачиваемости ряда активов, характеризующие скорость возврата вложенных в предпринимательскую деятельность средств, а также показатель оборачиваемости кредиторской задолженности при расчетах с поставщиками и подрядчиками.

| Показатель оборачиваемости | Значение в днях | Коэфф. 2023 г. |
|---|-----------------|----------------|
| | 2023 г. | |
| Оборачиваемость оборотных средств (отношение средней величины оборотных активов к среднесуточной выручке*; нормальное значение для данной отрасли: не более 109 дн.) | 48 447 | <0,1 |
| Оборачиваемость запасов (отношение средней стоимости запасов к среднесуточной себестоимости проданных товаров; нормальное значение для данной отрасли: не более 23 дн.) | 0 | – |
| Оборачиваемость дебиторской задолженности (отношение средней величины дебиторской задолженности к среднесуточной выручке; нормальное значение для данной отрасли: 45 и менее дн.) | 48 446 | <0,1 |
| Оборачиваемость кредиторской задолженности (отношение средней величины кредиторской задолженности к среднесуточной выручке) | 44 512 | <0,1 |
| Оборачиваемость активов (отношение средней стоимости активов к среднесуточной выручке; нормальное значение для данной отрасли: 117 и менее дн.) | 48 447 | <0,1 |
| Оборачиваемость собственного капитала (отношение средней величины собственного капитала к среднесуточной выручке) | 1 724 | 0,2 |

* Приведен расчет показателя в днях. Значение коэффициента равно отношению 365 к значению показателя в днях.

Данные об оборачиваемости активов за год свидетельствуют о том, что общество получает выручку, равную сумме всех имеющихся активов за 48447 календарных дней (т.е. 133 года).

4. Выводы по результатам анализа

Ниже обобщены ключевые финансовые показатели ОБЩЕСТВО С ОГРАНИЧЕННОЙ ОТВЕТСТВЕННОСТЬЮ "АЛТАЙ-АГРО".

Анализ выявил следующие показатели, неудовлетворительно характеризующие финансовое положение и результаты деятельности организации:

- высокая зависимость организации от заемного капитала (собственный капитал составляет только **7%**);
- значение коэффициента обеспеченности собственными оборотными средствами (**0,07**) соответствует норме;
- ниже нормального значение коэффициента текущей (общей) ликвидности;
- низкая рентабельность активов (**0,4%** за 2023 год);
- значительная отрицательная динамика рентабельности продаж (**-9,1** процентных пункта от рентабельности за аналогичный период прошлого года равной **73,5%**);
- значительное падение прибыли до процентов к уплате и налогообложения (ЕБИТ) на рубль выручки организации (**-10,9** коп. от данного показателя рентабельности за аналогичный период года, предшествующего отчетному).

С хорошей стороны финансовое положение и результаты деятельности организации характеризуют следующие показатели:

- коэффициент быстрой (промежуточной) ликвидности соответствует нормальному значению;
- положительная динамика изменения собственного капитала организации при том что, активы ОБЩЕСТВО С ОГРАНИЧЕННОЙ ОТВЕТСТВЕННОСТЬЮ "АЛТАЙ-АГРО" уменьшились на **860 559** тыс. руб. (на **61,2%**);
- прибыль от финансово-хозяйственной деятельности за период 01.01–31.12.2023 составила **3 952** тыс. руб.

Среди показателей, исключительно хорошо характеризующих финансовое положение организации, можно выделить следующие:

- чистые активы превышают уставный капитал, к тому же они увеличились за анализируемый период;
- абсолютная финансовая устойчивость по величине излишка собственных оборотных средств.

Показатели финансового положения и результатов деятельности организации, имеющие нормальные или близкие к нормальным значения:

- не в полной мере соблюдается нормальное соотношение активов по степени ликвидности и обязательств по сроку погашения;
- за 2023 год получена прибыль от продаж (**4 736** тыс. руб.), однако наблюдалась ее отрицательная динамика по сравнению с аналогичным периодом прошлого года (**-2 726** тыс. руб.).

С критической стороны финансовое положение организации характеризуют следующие показатели:

- коэффициент абсолютной ликвидности значительно ниже нормативного значения;
- коэффициент покрытия инвестиций значительно ниже нормы (доля собственного капитала и долгосрочных обязательств в общей сумме капитала организации составляет **7%** (нормальное значение для данной отрасли: **65%** и более).

Согласно полученным показателям финансовое положение ОБЩЕСТВО С ОГРАНИЧЕННОЙ ОТВЕТСТВЕННОСТЬЮ "АЛТАЙ-АГРО" можно оценить как удовлетворительное – основные показатели укладываются в норматив или близки к нему. Финансовое состояние организации позволяет осуществлять эффективную финансово-хозяйственную деятельность, сохраняя возможность для привлечения необходимых кредитных ресурсов.