

Пояснительная записка к бухгалтерской отчетности

1. Сведения об организации

Наименование юридического лица:

ОБЩЕСТВО С ОГРАНИЧЕННОЙ ОТВЕТСТВЕННОСТЬЮ ФИРМА "ВАКС"

Идентификационный номер налогоплательщика (ИНН): 6323026663

Код причины постановки на учет (КПП): 591801001

Основным видом деятельности, который является преобладающим и имеет приоритетное значение для организации, является передача электроэнергии и технологическое присоединение к распределительным электросетям (ОКВЭД 35.12).

2. Анализ финансового положения ОБЩЕСТВО С ОГРАНИЧЕННОЙ ОТВЕТСТВЕННОСТЬЮ ФИРМА "ВАКС"

2.1. Структура имущества и источники его формирования

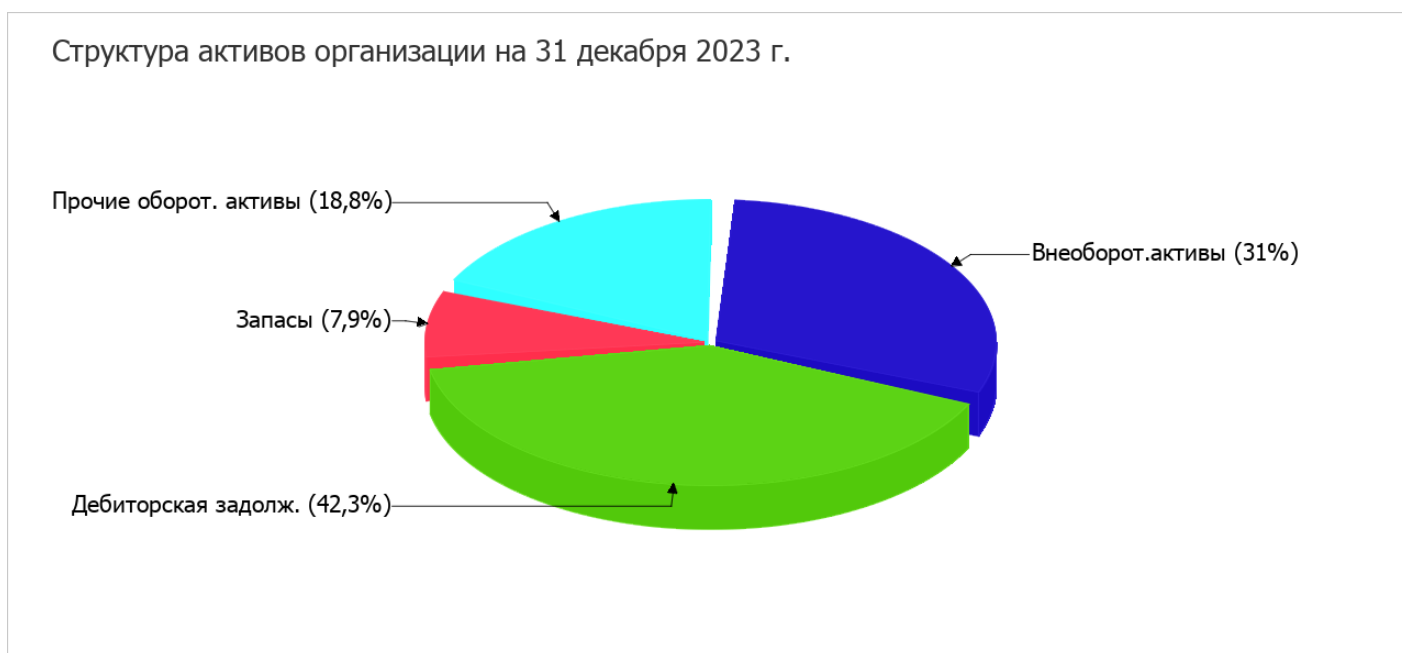
Показатель	Значение показателя				Изменение за анализируемый период	
	в тыс. руб.		в % к валюте баланса		тыс. руб. (гр.3- гр.2)	± % ((гр.3- гр.2) : гр.2)
	31.12.2022	31.12.2023	на начало анализируемого периода (31.12.2022)	на конец анализируемого периода (31.12.2023)		
Актив						
1. Внеоборотные активы	28 273	9 836	76,1	31	-18 437	-65,2
в том числе: основные средства	28 234	9 797	76	30,9	-18 437	-65,3
нематериальные активы	–	–	–	–	–	–
2. Оборотные, всего	8 889	21 862	23,9	69	+12 973	+145,9
в том числе: запасы	1 550	2 498	4,2	7,9	+948	+61,2
дебиторская задолженность	3 726	13 393	10	42,3	+9 667	+3,6 раза
денежные средства и краткосрочные финансовые вложения	3 295	5 969	8,9	18,8	+2 674	+81,2
Пассив						
1. Собственный капитал	27 139	27 928	73	88,1	+789	+2,9
2. Долгосрочные обязательства, всего	211	95	0,6	0,3	-116	-55
в том числе: заемные средства	–	–	–	–	–	–

Показатель	Значение показателя				Изменение за анализируемый период	
	в тыс. руб.		в % к валюте баланса		тыс. руб. (гр.3- гр.2)	± % ((гр.3- гр.2) : гр.2)
	31.12.2022	31.12.2023	на начало анализируемого периода (31.12.2022)	на конец анализируемого периода (31.12.2023)		
3. Краткосрочные обязательства*, всего	9 812	3 675	26,4	11,6	-6 137	-62,5
в том числе: заемные средства	-	-	-	-	-	-
Валюта баланса	37 162	31 698	100	100	-5 464	-14,7

* Без доходов будущих периодов, возникших в связи с безвозмездным получением имущества и государственной помощи, включенных в собственный капитал.

Из представленных в первой части таблицы данных видно, что на 31.12.2023 в активах организации доля внеоборотных средств составляет 1/3, а текущих активов – 2/3. Активы организации за весь рассматриваемый период уменьшились на 5 464 тыс. руб. (на 14,7%). Несмотря на снижение активов, собственный капитал увеличился на 2,9%, что, в целом, свидетельствует о положительной динамике имущественного положения организации.

Структура активов организации в разрезе основных групп представлена ниже на диаграмме:



Снижение активов организации связано, в первую очередь, со снижением показателя по строке "основные средства" на 18 437 тыс. руб. (или 98,3% вклада в снижение активов).

Одновременно, в пассиве баланса наибольшее снижение произошло по строке "кредиторская задолженность" (- 6 137 тыс. руб., или 98,1% вклада в снижение пассивов организации за последний год).

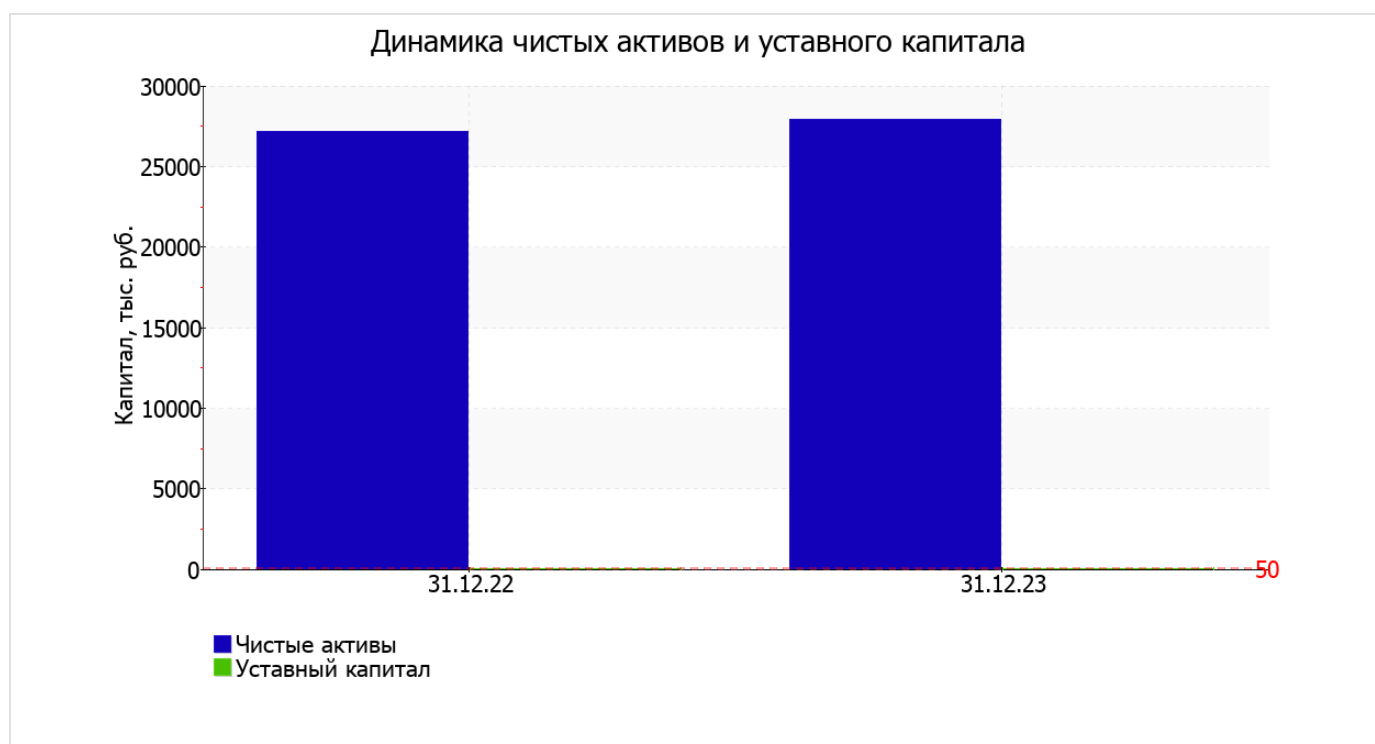
Среди положительно изменившихся статей баланса можно выделить "дебиторская задолженность" в активе и "нераспределенная прибыль (непокрытый убыток)" в пассиве (+9 667 тыс. руб. и +789 тыс. руб. соответственно).

собственный капитал организации на 31.12.2023 равнялся 27 928,0 тыс. руб. за весь рассматриваемый период собственный капитал организации несильно вырос (на 789 тыс. руб., или на 2,9%).

2.2. Чистые активы организации

Показатель	Значение показателя				Изменение	
	в тыс. руб.		в % к валюте баланса		тыс. руб. (гр.3-гр.2)	± % ((гр.3-гр.2) : гр.2)
	31.12.2022	31.12.2023	на начало анализируемого периода (31.12.2022)	на конец анализируемого периода (31.12.2023)		
1. Чистые активы	27 139	27 928	73	88,1	+789	+2,9
2. Уставный капитал	50	50	0,1	0,2	-	-
3. Превышение чистых активов над уставным капиталом (стр.1-стр.2)	27 089	27 878	72,9	87,9	+789	+2,9

Чистые активы организации на 31.12.2023 намного (в 558,6 раза) превышают уставный капитал. Данное соотношение положительно характеризует финансовое положение, полностью удовлетворяя требованиям нормативных актов к величине чистых активов организации. Более того необходимо отметить увеличение чистых активов на 2,9% за весь анализируемый период. Превышение чистых активов над уставным капиталом и в то же время их увеличение за период говорит о хорошем финансовом положении организации по данному признаку. Наглядное изменение чистых активов и уставного капитал представлено на следующем графике.



2.3. Анализ финансовой устойчивости организации

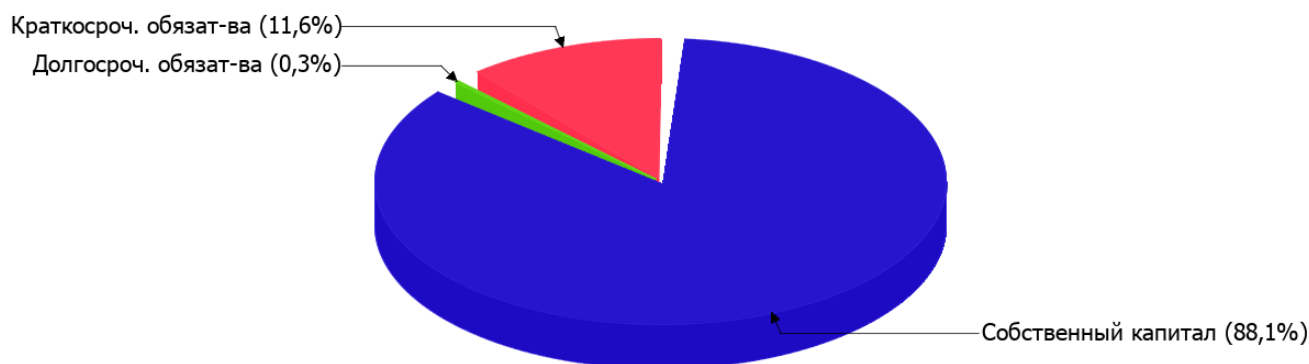
2.3.1. Основные показатели финансовой устойчивости организации

Показатель	Значение показателя		Изменение показателя (гр.3-гр.2)	Описание показателя и его нормативное значение
	31.12.2022	31.12.2023		
Коэффициент автономии	0,73	0,88	+0,15	Отношение собственного капитала к общей сумме капитала. нормальное значение для данной отрасли: не менее 0,5 (оптимальное 0,6-0,75).
Коэффициент обеспеченности собственными оборотными средствами	-0,13	0,83	+0,96	Отношение собственных оборотных средств к оборотным активам. нормальное значение: 0,1 и более.
Коэффициент покрытия инвестиций	0,74	0,88	+0,14	Отношение собственного капитала и долгосрочных обязательств к общей сумме капитала. нормальное значение: не менее 0,75.
Коэффициент маневренности собственного капитала	-0,04	0,65	+0,69	Отношение собственных оборотных средств к источникам собственных средств. нормальное значение: 0,1 и более.
Коэффициент обеспеченности запасов	-0,73	7,24	+7,97	Отношение собственных оборотных средств к стоимости запасов. нормальное значение: не менее 0,5.
Коэффициент краткосрочной задолженности	0,98	0,97	-0,01	Отношение краткосрочной задолженности к общей сумме задолженности.

Коэффициент автономии организации на последний день анализируемого периода (31.12.2023) составил **0,88**. Полученное значение говорит о слишком осторожном отношении ОБЩЕСТВО С ОГРАНИЧЕННОЙ ОТВЕТСТВЕННОСТЬЮ ФИРМА "ВАКС" к привлечению заемных денежных средств (собственный капитал составляет **88%** в общем капитале организации). за весь анализируемый период наблюдался сильный рост коэффициента автономии, на **0,15**.

Структура капитала организации представлена ниже на диаграмме:

Структура капитала организации на 31 декабря 2023 г.



на последний день анализируемого периода коэффициент обеспеченности собственными оборотными средствами составил **0,83**. за весь рассматриваемый период коэффициент обеспеченности собственными оборотными средствами вырос на **0,96**. на 31 декабря 2023 г. значение коэффициента можно характеризовать как полностью укладывающееся в норму.

в течение анализируемого периода коэффициент покрытия инвестиций увеличился с **0,74** до **0,88** (на **0,14**). Значение коэффициента на последний день анализируемого периода (31.12.2023) вполне соответствует норме (доля собственного капитала и долгосрочных обязательств в общей сумме капитала организации составляет **88%**).

коэффициент обеспеченности материальных запасов в течение анализируемого периода увеличился с **-0,73** до **7,24** (на **7,97**). на 31.12.2023 коэффициент обеспеченности материальных запасов демонстрирует исключительно хорошее значение.

По коэффициенту краткосрочной задолженности видно, что величина краткосрочной кредиторской задолженности организации значительно превосходит величину долгосрочной задолженности (97,5% и 2,5% соответственно). При этом за год доля долгосрочной задолженности фактически не изменилась.

2.4. Ликвидность

Показатель ликвидности	Значение показателя		Изменение показателя (гр.3 - гр.2)	Расчет, рекомендованное значение
	31.12.2022	31.12.2023		
1. Коэффициент текущей (общей) ликвидности	0,91	5,95	+5,04	Отношение текущих активов к краткосрочным обязательствам. нормальное значение для данной отрасли: 1,7 и более.
2. Коэффициент быстрой (промежуточной) ликвидности	0,72	5,27	+4,55	Отношение ликвидных активов к краткосрочным обязательствам. нормальное значение: 1 и более.
3. Коэффициент абсолютной ликвидности	0,34	1,62	+1,28	Отношение высоколиквидных активов к краткосрочным обязательствам. нормальное значение: 0,2 и более.

[На конец периода] при норме 1,7 коэффициент текущей (общей) ликвидности имеет значение **5,95**. [За весь период] коэффициент вырос на **5,04**.

Значение коэффициента быстрой (промежуточной) ликвидности тоже соответствует норме – 5,27 при норме 1. Это говорит о наличии у организации ликвидных активов, которыми можно погасить наиболее срочные обязательства.

При норме 0,2 значение коэффициента абсолютной ликвидности составило 1,62. При этом за весь рассматриваемый период коэффициент абсолютной ликвидности вырос на 1,28.

3. Анализ эффективности деятельности организации

3.1. Обзор результатов деятельности

Ниже в таблице приведены основные финансовые результаты деятельности ОБЩЕСТВО С ОГРАНИЧЕННОЙ ОТВЕТСТВЕННОСТЬЮ ФИРМА "ВАКС" за весь рассматриваемый период и аналогичный период прошлого года.

Как видно из "Отчета о финансовых результатах", за год организация получила убыток от продаж в размере 3 115 тыс. руб., что составляет 8,7% от выручки. В прошлом периоде, напротив, была получена прибыль в сумме 3 821 тыс. руб.

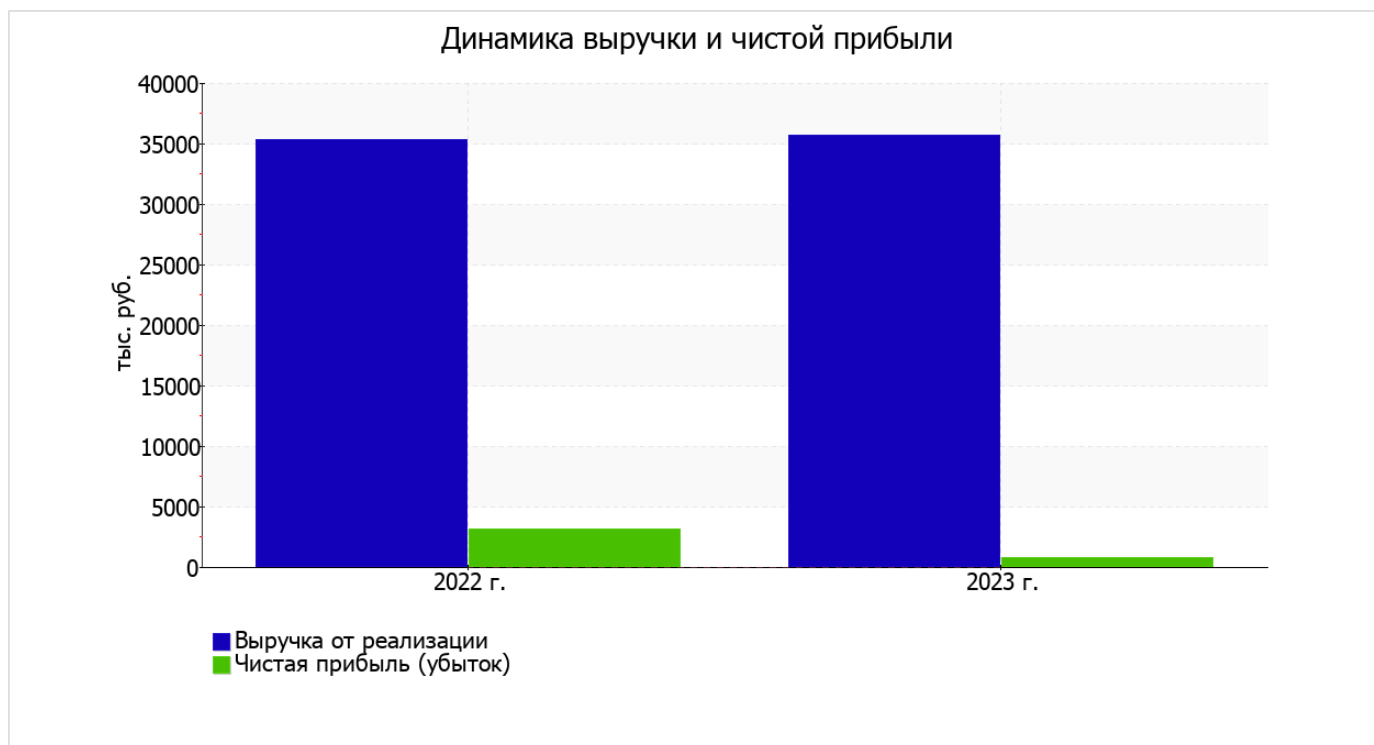
По сравнению с прошлым периодом в текущем выросла как выручка от продаж, так и расходы по обычным видам деятельности (на 370 и 7 306 тыс. руб. соответственно). Причем в процентном отношении изменение расходов (+23,2%) опережает изменение выручки (+1%)

Изучая расходы по обычным видам деятельности, следует отметить, что организация как и в прошлом году учитывала общехозяйственные (управленческие) расходы в качестве условно-постоянных, относя их по итогам отчетного периода на реализованные товары (работы, услуги).

прибыль от прочих операций за год составила 4 143 тыс. руб., что на 4 056 тыс. руб. (в 47,6 раза) больше, чем прибыль за аналогичный период прошлого года.

Показатель	Значение показателя, тыс. руб.		Изменение показателя		Средне- годовая величина, тыс. руб.
	2022 г.	2023 г.	тыс. руб. (гр.3 - гр.2)	± % ((3-2) : 2)	
1. Выручка	35 288	35 658	+370	+1	35 473
2. Расходы по обычным видам деятельности	31 467	38 773	+7 306	+23,2	35 120
3. Прибыль (убыток) от продаж (1-2)	3 821	-3 115	-6 936	↓	353
4. Прочие доходы и расходы, кроме процентов к уплате	87	4 143	+4 056	+47,6 раза	2 115
5. ЕВІТ (прибыль до уплаты процентов и налогов) (3+4)	3 908	1 028	-2 880	-73,7	2 468
6. Проценты к уплате	–	–	–	–	–
7. Налог на прибыль, изменение налоговых активов и прочее	-804	-239	+565	↑	-522
8. Чистая прибыль (убыток) (5-6+7)	3 104	789	-2 315	-74,6	1 947
Справочно: Совокупный финансовый результат периода	3 104	789	-2 315	-74,6	1 947
Изменение за период нераспределенной прибыли (непокрытого убытка) по данным бухгалтерского баланса (измен. стр. 1370)	x	789	x	x	x

Ниже на графике наглядно представлено изменение выручки и прибыли ОБЩЕСТВО С ОГРАНИЧЕННОЙ ОТВЕТСТВЕННОСТЬЮ ФИРМА "ВАКС" в течение всего анализируемого периода.

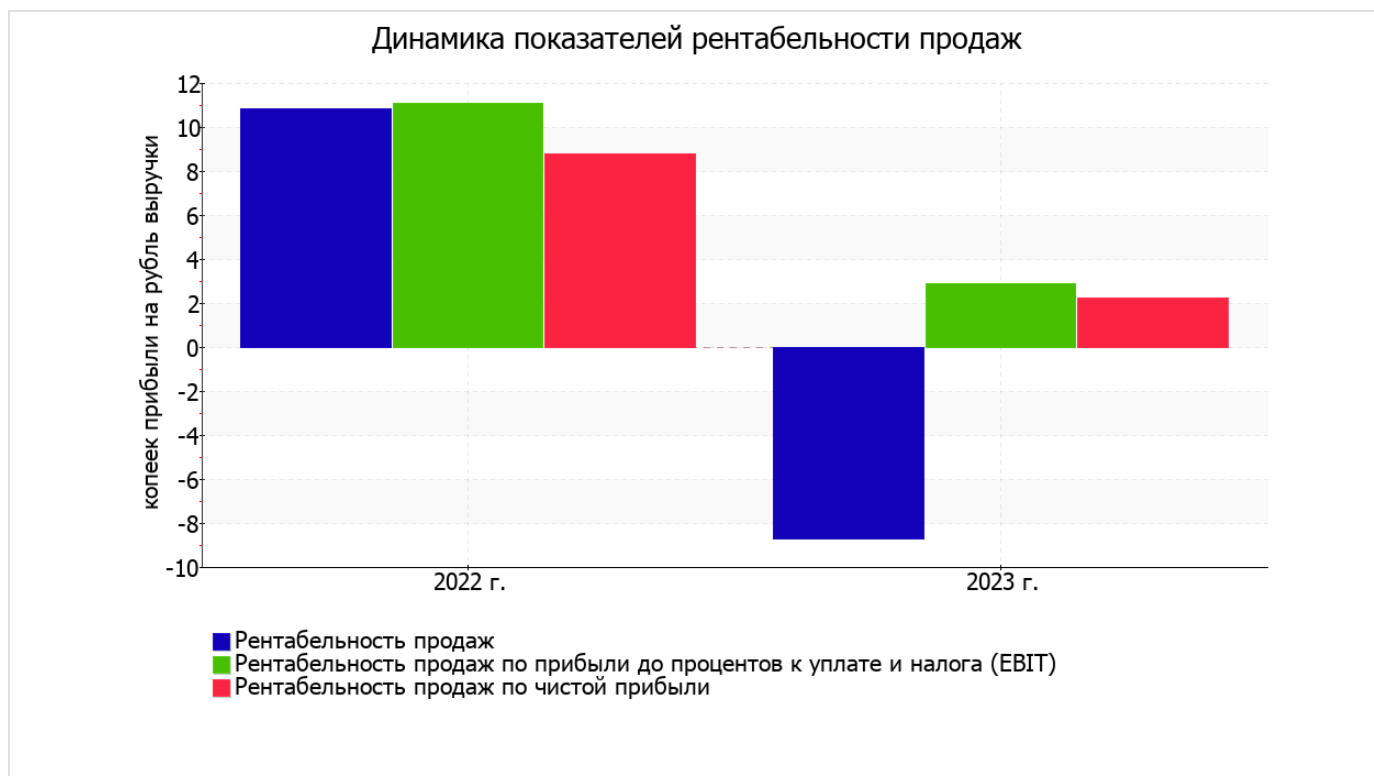


3.2. Анализ рентабельности

Показатели рентабельности	Значения показателя (в %, или в копейках с рубля)		Изменение показателя	
	2022 г.	2023 г.	коп., (гр.3 - гр.2)	± % ((3-2) : 2)
1. Рентабельность продаж (величина прибыли от продаж в каждом рубле выручки). нормальное значение для данной отрасли: 4% и более.	10,8	-8,7	-19,5	↓
2. Рентабельность продаж по ЕВІТ (величина прибыли от продаж до уплаты процентов и налогов в каждом рубле выручки).	11,1	2,9	-8,2	-74
3. Рентабельность продаж по чистой прибыли (величина чистой прибыли в каждом рубле выручки). нормальное значение для данной отрасли: 1% и более.	8,8	2,2	-6,6	-74,8

Рентабельность продаж за последний год составила **-8,7%**. При этом имеет место отрицательная динамика рентабельности обычных видов деятельности по сравнению с данным показателем за аналогичный период прошлого года (01.01 – 31.12.2022) (**-19,5%**).

Показатель рентабельности, рассчитанный как отношение прибыли до процентов к уплате и налогообложения (ЕВІТ) к выручке организации, за 2023 год составил **2,9%**. То есть в каждом рубле выручки ОБЩЕСТВО С ОГРАНИЧЕННОЙ ОТВЕТСТВЕННОСТЬЮ ФИРМА "ВАКС" содержалось **2,9** коп. прибыли до налогообложения и процентов к уплате.



Рентабельность использования вложенного в предпринимательскую деятельность капитала представлена в следующей таблице.

Показатель рентабельности	Значение показателя, %	Расчет показателя
	2023 г.	
Рентабельность собственного капитала (ROE)	2,9	Отношение чистой прибыли к средней величине собственного капитала. нормальное значение для данной отрасли: 9% и более.
Рентабельность активов (ROA)	2,3	Отношение чистой прибыли к средней стоимости активов. нормальное значение для данной отрасли: 3% и более.
Прибыль на задействованный капитал (ROCE)	3,7	Отношение прибыли до уплаты процентов и налогов (ЕБИТ) к собственному капиталу и долгосрочным обязательствам.

[За последний период] каждый рубль собственного капитала ОБЩЕСТВО С ОГРАНИЧЕННОЙ ОТВЕТСТВЕННОСТЬЮ ФИРМА "ВАКС" принес 0,029 руб. чистой прибыли.

за период с 01.01.2023 по 31.12.2023 значение рентабельности активов, равное 2,3%, не удовлетворяет нормативному значению.

3.3. Деловая активность (оборачиваемость активов и обязательств)

Далее в таблице рассчитаны показатели оборачиваемости ряда активов, характеризующие скорость возврата авансированных на осуществление предпринимательской деятельности средств, а также показатель оборачиваемости кредиторской задолженности при расчетах с поставщиками и подрядчиками.

Показатель оборачиваемости	Значение в днях	Коэфф. 2023 г.
	2023 г.	
Оборачиваемость оборотных средств (отношение средней величины оборотных активов к среднедневной выручке*; нормальное значение для данной отрасли: 120 и менее дн.)	157	2,3
Оборачиваемость запасов (отношение средней стоимости запасов к среднедневной себестоимости проданных товаров; нормальное значение для данной отрасли: не более 8 дн.)	19	19,2
Оборачиваемость дебиторской задолженности (отношение средней величины дебиторской задолженности к среднедневной выручке; нормальное значение для данной отрасли: 78 и менее дн.)	88	4,2
Оборачиваемость кредиторской задолженности (отношение средней величины кредиторской задолженности к среднедневной выручке)	69	5,3
Оборачиваемость активов (отношение средней стоимости активов к среднедневной выручке; нормальное значение для данной отрасли: 205 и менее дн.)	352	1
Оборачиваемость собственного капитала (отношение средней величины собственного капитала к среднедневной выручке)	282	1,3

* Приведен расчет показателя в днях. Значение коэффициента равно отношению 365 к значению показателя в днях.

Оборачиваемость активов за год показывает, что общество получает выручку, равную сумме всех имеющихся активов за 352 календарных дня. При этом требуется 19 дней, чтобы расходы организации по обычным видам деятельности составили величину среднегодового остатка материально-производственных запасов.

4. Выводы по результатам анализа

Ниже обобщены ключевые финансовые показатели ОБЩЕСТВО С ОГРАНИЧЕННОЙ ОТВЕТСТВЕННОСТЬЮ ФИРМА "ВАКС".

Среди показателей, исключительно хорошо характеризующих финансовое положение организации, можно выделить следующие:

- чистые активы превышают уставный капитал, к тому же они увеличились за анализируемый период;
- по состоянию на 31.12.2023 коэффициент обеспеченности собственными оборотными средствами демонстрирует вполне соответствующее нормальному значению, равное **0,83**;
- коэффициент текущей (общей) ликвидности полностью соответствует нормальному значению;
- полностью соответствует нормальному значению коэффициент быстрой (промежуточной) ликвидности;
- полностью соответствует нормальному значению коэффициент абсолютной ликвидности;
- идеальное соотношение активов по степени ликвидности и обязательств по сроку погашения;
- коэффициент покрытия инвестиций имеет хорошее значение (доля собственного капитала и долгосрочных обязательств составляет **88%** от общего капитала организации);
- абсолютная финансовая устойчивость по величине излишка собственных оборотных средств.

Следующие 3 показателя финансового положения и результатов деятельности организации имеют хорошие значения:

- коэффициент автономии неоправданно высок (**0,88**);
- положительная динамика изменения собственного капитала организации при том что, активы ОБЩЕСТВО С ОГРАНИЧЕННОЙ ОТВЕТСТВЕННОСТЬЮ ФИРМА "ВАКС" уменьшились на **5 464** тыс. руб. (на **14,7%**);
- прибыль от финансово-хозяйственной деятельности за 2023 год составила **789** тыс. руб.

Следующие 2 показателя результатов деятельности организации имеют неудовлетворительные значения:

- низкая рентабельность активов (2,3% за 2023 год);
- значительная отрицательная динамика прибыли до процентов к уплате и налогообложения (ЕВИТ) на рубль выручки ОБЩЕСТВО С ОГРАНИЧЕННОЙ ОТВЕТСТВЕННОСТЬЮ ФИРМА "ВАКС" (-8,2 коп. от аналогичного показателя рентабельности за аналогичный период года, предшествующего отчётному).

В ходе анализа были получены следующие показатели, критически характеризующие результаты деятельности организации:

- падение рентабельности продаж (-19,5 процентных пункта от рентабельности 10,8% за аналогичный период года, предшествующего отчётному);
- за 2023 год получен убыток от продаж (-3 115 тыс. руб.), более того наблюдалась отрицательная динамика по сравнению с аналогичным периодом прошлого года (-6 936 тыс. руб.).

Приведенный анализ свидетельствует о положительном финансовом состоянии ОБЩЕСТВО С ОГРАНИЧЕННОЙ ОТВЕТСТВЕННОСТЬЮ ФИРМА "ВАКС", возможности отвечать по своим обязательствам. Финансовое состояние организации позволяют использовать не только внутренние ресурсы, но и привлекать заемные средства.