

**Пояснения к бухгалтерскому балансу  
и отчету о финансовых результатах (тыс. руб.)**

**1. Нематериальные активы и расходы на научно-исследовательские, опытно-конструкторские и технологические работы (НИОКР)  
1.1. Наличие и движение нематериальных активов**

с.1

| Наименование показателя       | Код  | Период    | На начало года           |   | Изменения за период |                          |   |                       |                       |                          | На конец периода        |                          |   |
|-------------------------------|------|-----------|--------------------------|---|---------------------|--------------------------|---|-----------------------|-----------------------|--------------------------|-------------------------|--------------------------|---|
|                               |      |           | первоначальная стоимость | накопленная амортизация и убытки от обесценения | Поступило           | Выбыло                   |   | начислено амортизации | Убыток от обесценения | Переоценка               |                         | первоначальная стоимость | накопленная амортизация и убытки от обесценения |
|                               |      |           |                          |   |                     | первоначальная стоимость | накопленная амортизация и убытки от обесценения |                       |                       | Первоначальная стоимость | Накопленная амортизация |                          |   |
| Нематериальные активы - всего | 5100 | за 2023г. | -                        | -   | -                   | -                        | -   | -                     | -                     | -                        | -                       | -                        | -   |
|                               | 5110 | за 2022г. | -                        | -   | -                   | -                        | -   | -                     | -                     | -                        | -                       | -                        | -   |
| в том числе:                  | 5101 | за 2023г. | -                        | -   | -                   | -                        | -   | -                     | -                     | -                        | -                       | -                        | -   |
|                               | 5111 | за 2022г. | -                        | -   | -                   | -                        | -   | -                     | -                     | -                        | -                       | -                        | -   |


**1.2. Первоначальная стоимость нематериальных активов, созданных самой организацией**

| Наименование показателя | Код  | На 31 декабря 2023 г. | На 31 декабря 2022 г. | На 31 декабря 2021 г. |
|-------------------------|------|-----------------------|-----------------------|-----------------------|
|                         |      | 5120                  | -                     | -                     |
| Всего                   | 5121 | -                     | -                     | -                     |
| в том числе:            |      |                       |                       |                       |



## 1.5. Незаконченные и неоформленные НИОКР и незаконченные операции по приобретению нематериальных активов

| Наименование показателя   | Код  | Период    | На начало года | Изменения за период |  |   | На конец периода |
|---|------|-----------|----------------|---------------------|--|---|------------------|
|   |      |           |                | затраты за период   | списано затрат как не давших положительного результата | принято к учету в качестве нематериальных активов или НИОКР |                  |
| Затраты по незаконченным исследованиям и разработкам - всего          | 5160 | за 2023г. | -              | -                   | -  | -   |                  |
|   | 5170 | за 2022г. | -              | -                   | -  | -   |                  |
| в том числе:  |      |           |                |                     |  |   |                  |
| незаконченные операции по приобретению нематериальных активов - всего | 5161 | за 2023г. | -              | -                   | -  | -   |                  |
|   | 5171 | за 2022г. | -              | -                   | -  | -   |                  |
|   | 5180 | за 2023г. | -              | -                   | -  | -   |                  |
| в том числе:  | 5190 | за 2022г. | -              | -                   | -  | -   |                  |
|   |      |           |                |                     |  |   |                  |
|   | 5181 | за 2023г. | -              | -                   | -  | -   |                  |
|   | 5191 | за 2022г. | -              | -                   | -  | -   |                  |



Руководитель \_\_\_\_\_  
 Куликов Сергей  
 Владимирович  
 (подпись) (расшифровка подписи)

27 февраля 2024 г.



## 2.2. Незавершенные капитальные вложения

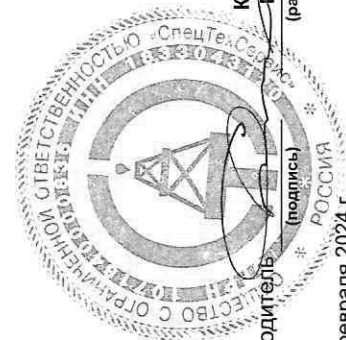
| Наименование показателя  | Код                                    | Период    | На начало года | Изменения за период |          |   | На конец периода |
|--|--|-----------|----------------|---------------------|----------|---|------------------|
|  |  |           |                | затраты за период   | списано  | принято к учету в качестве основных средств или увеличена стоимость |                  |
| Незавершенное строительство и незаконченные операции по приобретению, модернизации и т.п. основных средств - всего | 5240                                   | за 2023г. | 25 203         | 154 947             | (80 860) | (36 320)  | 62 969           |
|  | 5250                                   | за 2022г. | 101 236        | 134 864             | -        | (210 897)   | 25 203           |
| в том числе:   |  |           |                |                     |          |   |                  |
|  | Машины и оборудование (кроме офисного) |           |                |                     |          |   |                  |
|  | 5241                                   | за 2023г. | 20 749         | 133 592             | (67 157) | (33 499)  | 53 684           |
|  | 5251                                   | за 2022г. | 101 236        | 118 471             | -        | (198 958)   | 20 749           |
| Здания   |  |           |                |                     |          |   |                  |
|  |  |           |                |                     |          |   |                  |
|  | 5242                                   | за 2023г. | 3 013          | -                   | -        | -   | 3 013            |
|  | 5252                                   | за 2022г. | -              | 12 154              | -        | (9 140)   | 3 013            |
| Сооружения   |  |           |                |                     |          |   |                  |
|  |  |           |                |                     |          |   |                  |
|  | 5243                                   | за 2023г. | 1 441          | -                   | -        | -   | 1 441            |
|  | 5253                                   | за 2022г. | -              | 3 601               | -        | (2 160)   | 1 441            |
| Производственный и хозяйственный инвентарь   |  |           |                |                     |          |   |                  |
|  |  |           |                |                     |          |   |                  |
|  | 5244                                   | за 2023г. | -              | 13 731              | (10 916) | 408   | 2 406            |
|  | 5254                                   | за 2022г. | -              | 333                 | -        | (333)   | -                |
| Офисное оборудование   |  |           |                |                     |          |   |                  |
|  |  |           |                |                     |          |   |                  |
|  | 5245                                   | за 2023г. | -              | -                   | -        | -   | -                |
|  | 5255                                   | за 2022г. | -              | 306                 | -        | (306)   | -                |
| Другие виды основных средств   |  |           |                |                     |          |   |                  |
|  |  |           |                |                     |          |   |                  |
|  | 5246                                   | за 2023г. | -              | 7 625               | (2 787)  | (2 413)   | 2 425            |
|  | 5256                                   | за 2022г. | -              | -                   | -        | -   | -                |

## 2.3. Изменение стоимости основных средств в результате достройки, дооборудования, реконструкции и частичной ликвидации

| Наименование показателя  | Код  | за 2022г. |           |
|--|------|-----------|-----------|
|  |      | за 2023г. | за 2022г. |
| Увеличение стоимости объектов основных средств в результате достройки, дооборудования, реконструкции - всего | 5260 | -         | 230       |
|  |      |           |           |
| в том числе:   |      |           |           |
| Здания   | 5261 | -         | 230       |
| Уменьшение стоимости объектов основных средств в результате частичной ликвидации - всего:                    | 5270 | -         | -         |
|  |      |           |           |
| в том числе:   |      |           |           |
|  | 5271 | -         | -         |

## 2.4. Иное использование основных средств

| Наименование показателя   | Код  | На 31 декабря 2023 г. | На 31 декабря 2022 г. | На 31 декабря 2021 г. |
|---|------|-----------------------|-----------------------|-----------------------|
| Переданные в аренду основные средства, числящиеся на балансе  | 5280 | 445                   | 445                   | -                     |
| Переданные в аренду основные средства, числящиеся за балансом   | 5281 | -                     | -                     | -                     |
| Полученные в аренду основные средства, числящиеся на балансе  | 5282 | -                     | -                     | -                     |
| Полученные в аренду основные средства, числящиеся за балансом   | 5283 | 81 120                | 417 716               | 441 164               |
| Объекты недвижимости, принятые в эксплуатацию и фактически используемые, находящиеся в процессе государственной регистрации | 5284 | -                     | -                     | -                     |
| Основные средства, переведенные на консервацию  | 5285 | -                     | -                     | -                     |
| Иное использование основных средств (залог и др.)   | 5286 | -                     | -                     | -                     |
| Балансовая стоимость неамортизируемых основных средств  | 5287 | -                     | -                     | -                     |
|   | 5288 | -                     | -                     | -                     |



Руководитель (подпись) **Куликов Сергей Владимирович**  
(расшифровка подписи)

27 февраля 2024 г.


### 3. Финансовые вложения

#### 3.1. Наличие и движение финансовых вложений

| Наименование показателя                    | Код          | Период                 | Изменения за период      |                             |                   |                          | На конец периода                                    |                          |                             |
|--|--------------|------------------------|--------------------------|-----------------------------|-------------------|--------------------------|---|--------------------------|-----------------------------|
|  |              |                        | На начало года           |                             | выбыло (погашено) |                          | Текущей рыночной стоимости (убытков от обесценения) | первоначальная стоимость | накопленная коррек- тировка |
|  |              |                        | первоначальная стоимость | накопленная коррек- тировка | Поступило         | первоначальная стоимость |   |                          |                             |
| Долгосрочные - всего                       | 5301<br>5311 | за 2023г.<br>за 2022г. | 10 182<br>9 957          | -<br>-                      | -<br>350          | (335)<br>(125)           | -<br>-  | 9 848<br>10 182          | -<br>-                      |
| в том числе:                               |              |                        |                          |                             |                   |                          |   |                          |                             |
| Права пользования программным обеспечением | 5302         | за 2023г.              | 182                      | -                           | -                 | (95)                     | -   | 87                       | -                           |
|  | 5312         | за 2022г.              | 307                      | -                           | -                 | (125)                    | -   | 182                      | -                           |
| Предоставленные займы                      | 5303         | за 2023г.              | 10 000                   | -                           | -                 | (239)                    | -   | 9 761                    | -                           |
|  | 5313         | за 2022г.              | 9 650                    | -                           | 350               | -                        | -   | 10 000                   | -                           |
| Краткосрочные - всего                      | 5305<br>5315 | за 2023г.<br>за 2022г. | 10 800<br>10 800         | -<br>-                      | -<br>-            | -<br>-                   | -<br>-  | 10 800<br>10 800         | -<br>-                      |
| в том числе:                               |              |                        |                          |                             |                   |                          |   |                          |                             |
| Предоставленные займы                      | 5306         | за 2023г.              | 10 800                   | -                           | -                 | -                        | -   | 10 800                   | -                           |
|  | 5316         | за 2022г.              | 10 800                   | -                           | -                 | -                        | -   | 10 800                   | -                           |
| Финансовых вложений - итого                | 5300<br>5310 | за 2023г.<br>за 2022г. | 20 982<br>20 757         | -<br>-                      | -<br>350          | (335)<br>(125)           | -<br>-  | 20 648<br>20 982         | -<br>-                      |

## 3.2. Иное использование финансовых вложений

| Наименование показателя   | Код  | На 31 декабря 2023 г. | На 31 декабря 2022 г. | На 31 декабря 2021 г. |
|---|------|-----------------------|-----------------------|-----------------------|
| Финансовые вложения, находящиеся в залоге - всего                     | 5320 | -                     | -                     | -                     |
| в том числе:  |      |                       |                       |                       |
| Финансовые вложения, переданные третьим лицам (кроме продажи) - всего | 5321 | -                     | -                     | -                     |
| в том числе:  | 5325 | -                     | -                     | -                     |
|   | 5326 | -                     | -                     | -                     |
| Иное использование финансовых вложений                                | 5329 | -                     | -                     | -                     |



Куликов Сергей  
Владимирович  
(расшифровка подписи)


Руководитель  
(подпись)

27 февраля 2024 г. Россия



## 4.2. Запасы в залоге

| Наименование показателя                          | Код  | На 31 декабря 2023 г. | На 31 декабря 2022 г. | На 31 декабря 2021 г. |
|--|------|-----------------------|-----------------------|-----------------------|
| Запасы, не оплаченные на отчетную дату - всего   | 5440 | -                     | -                     | -                     |
| в том числе:                                     |      |                       |                       |                       |
| Запасы, находящиеся в залоге по договору - всего | 5441 | -                     | -                     | -                     |
| в том числе:                                     | 5445 | -                     | -                     | -                     |
|  | 5446 | -                     | -                     | -                     |



Руководитель \_\_\_\_\_  
 Куликов Сергей  
 Владимирович  
 (расшифровка подписи)

27 февраля 2024 г.

**5. Дебиторская и кредиторская задолженность**  
**5.1. Наличие и движение дебиторской задолженности**

| Наименование показателя                           | Код       | Период    | На начало года                |   | Изменения за период   |  |             |                                  |                        |    |     | На конец периода                       |   |   |                               |   |         |         |         |
|---|-----------|-----------|-------------------------------|---|---|--|-------------|----------------------------------|------------------------|----|-----|--|---|---|-------------------------------|---|---------|---------|---------|
|   |           |           | учтенная по условиям договора | величина резерва по сомнительным долгам | поступление   |  |             | выбыло                           |                        |    |     | перевод из краткосрочную задолженность | перевод из дебиторской в кредиторскую задолженность | перевод из кредиторской в дебиторскую задолженность | учтенная по условиям договора | величина резерва по сомнительным долгам |         |         |         |
|   |           |           |                               |   | в результате хозяйственных операций (сумма долга по сделке, операции) | причитающиеся проценты, штрафы и иные начисления | погашение   | списание на финансовый результат | восстановление резерва |    |     |  |   |   |                               |   |         |         |         |
| Долгосрочная дебиторская задолженность - всего    | 5501      | за 2023г. | -                             | -                                       | -   | -  | -           | -                                | -                      | -  | -   | -                                      | -   | -   | -                             | -                                       | -       |         |         |
|   | 5521      | за 2022г. | -                             | -                                       | -   | -  | -           | -                                | -                      | -  | -   | -                                      | -   | -   | -                             | -                                       | -       | -       |         |
| в том числе: Расчеты с покупателями и заказчиками | 5502      | за 2023г. | -                             | -                                       | -   | -  | -           | -                                | -                      | -  | -   | -                                      | -   | -   | -                             | -                                       | -       | -       |         |
|   | 5522      | за 2022г. | -                             | -                                       | -   | -  | -           | -                                | -                      | -  | -   | -                                      | -   | -   | -                             | -                                       | -       | -       |         |
| Авансы выданные                                   | 5503      | за 2023г. | -                             | -                                       | -   | -  | -           | -                                | -                      | -  | -   | -                                      | -   | -   | -                             | -                                       | -       | -       |         |
|   | 5523      | за 2022г. | -                             | -                                       | -   | -  | -           | -                                | -                      | -  | -   | -                                      | -   | -   | -                             | -                                       | -       | -       |         |
| Прочая  | 5504      | за 2023г. | -                             | -                                       | -   | -  | -           | -                                | -                      | -  | -   | -                                      | -   | -   | -                             | -                                       | -       | -       |         |
|   | 5524      | за 2022г. | -                             | -                                       | -   | -  | -           | -                                | -                      | -  | -   | -                                      | -   | -   | -                             | -                                       | -       | -       |         |
| 5505  | за 2023г. | -         | -                             | -                                       | -   | -  | -           | -                                | -                      | -  | -   | -                                      | -   | -   | -                             | -                                       | -       | -       |         |
|   | 5525      | за 2022г. | -                             | -                                       | -   | -  | -           | -                                | -                      | -  | -   | -                                      | -   | -   | -                             | -                                       | -       | -       |         |
| Краткосрочная дебиторская задолженность - всего   | 5510      | за 2023г. | 469 026                       | (8 051)                                 | 1 626 817   | 8 968  | (1 777 220) | (8)                              | -                      | 27 | 176 | 32                                     | 327 642   | (8 051)   | 469 026                       | (8 051)                                 | 469 026 | (8 051) |         |
|   | 5530      | за 2022г. | 518 943                       | -                                       | 256 774   | 200  | (307 077)   | -                                | -                      | -  | -   | -                                      | -   | -   | 518 943                       | -                                       | 518 943 | -       | -       |
| в том числе: Расчеты с покупателями и заказчиками | 5511      | за 2023г. | 400 595                       | -                                       | 1 218 044   | -  | (1 461 159) | -                                | -                      | -  | -   | -                                      | -   | -   | 400 595                       | -                                       | 400 595 | -       | -       |
|   | 5531      | за 2022г. | 352 272                       | -                                       | 224 532   | -  | (176 209)   | -                                | -                      | -  | -   | -                                      | -   | -   | 352 272                       | -                                       | 352 272 | -       | -       |
| Авансы выданные                                   | 5512      | за 2023г. | 42 283                        | (8 051)                                 | 350 020   | -  | (241 227)   | -                                | -                      | -  | -   | -                                      | -   | -   | 42 283                        | -                                       | 42 283  | -       | (8 051) |
|   | 5532      | за 2022г. | 60 461                        | -                                       | 26 977  | -  | (45 156)    | -                                | -                      | -  | -   | -                                      | -   | -   | 60 461                        | -                                       | 60 461  | -       | -       |
| Прочая  | 5513      | за 2023г. | 26 148                        | -                                       | 58 753  | 8 968  | (74 835)    | (8)                              | -                      | 27 | 176 | 32                                     | 19 086  | -   | 26 148                        | -                                       | 26 148  | -       | -       |
|   | 5533      | за 2022г. | 106 210                       | -                                       | 5 265   | 200  | (85 712)    | -                                | -                      | -  | -   | -                                      | -   | -   | 106 210                       | -                                       | 106 210 | -       | -       |
| 5514  | за 2023г. | -         | -                             | -                                       | -   | -  | -           | -                                | -                      | -  | -   | -                                      | -   | -   | -                             | -                                       | -       | -       | -       |
|   | 5534      | за 2022г. | -                             | -                                       | -   | -  | -           | -                                | -                      | -  | -   | -                                      | -   | -   | -                             | -                                       | -       | -       | -       |
| Итого   | 5500      | за 2023г. | 469 026                       | (8 051)                                 | 1 626 817   | 8 968  | (1 777 220) | (8)                              | -                      | 27 | 176 | 32                                     | 327 642   | (8 051)   | 469 026                       | (8 051)                                 | 469 026 | (8 051) | 469 026 |
|   | 5520      | за 2022г. | 518 943                       | -                                       | 256 774   | 200  | (307 077)   | -                                | -                      | -  | -   | -                                      | -   | -   | 518 943                       | -                                       | 518 943 | -       | -       |

## 5.2. Просроченная дебиторская задолженность

| Наименование показателя  | Код  | На 31 декабря 2023 г.         |                      | На 31 декабря 2022 г.         |                      | На 31 декабря 2021 г.         |                      |
|--|------|-------------------------------|----------------------|-------------------------------|----------------------|-------------------------------|----------------------|
|  |      | учтенная по условиям Договора | балансовая стоимость | учтенная по условиям Договора | балансовая стоимость | учтенная по условиям Договора | балансовая стоимость |
| Всего  | 5540 | -                             | -                    | 63 220                        | 6 322                | 19 111                        | 19 111               |
| в том числе:   |      |                               |                      |                               |                      |                               |                      |
| расчеты с покупателями и заказчиками   | 5541 | 66 029                        | 66 029               | 41 712                        | 41 712               | 932                           | 932                  |
| расчеты с поставщиками и заказчиками (в части авансовых платежей, предоплат) | 5542 | 14 014                        | 14 014               | 17 504                        | 17 504               | 15 904                        | 15 904               |
| прочая   | 5543 | 7 073                         | 7 073                | 4 004                         | 4 004                | 2 275                         | 2 275                |
|  | 5544 | -                             | -                    | -                             | -                    | -                             | -                    |

## 5.3. Наличие и движение кредиторской задолженности

| Наименование показателя                          | Код  | Период    | Остаток на начало года | Изменения за период   |             |             |  | перевод из дебиторской в кредиторскую задолженность | перевод из долгосрочную задолженность | перевод из кредиторской в дебиторскую задолженность | Остаток на конец периода |
|--|------|-----------|------------------------|---|-------------|-------------|--|---|---------------------------------------|---|--------------------------|
|  |      |           |                        | в результате хозяйственных операций (сумма долга по сделке, операции) | поступление | выбыло      | причитающиеся проценты, штрафы и иные начисления |   |                                       |   |                          |
| Долгосрочная кредиторская задолженность - всего  | 5551 | за 2023г. | 2 348                  | -   | -           | (2 348)     | -  | -   | -                                     | -   | -                        |
|  | 5571 | за 2022г. | 11 720                 | 17 713  | -           | (27 084)    | -  | -   | -                                     | -   | 2 348                    |
| в том числе:                                     |      |           |                        |   |             |             |  |   |                                       |   |                          |
| кредиты  | 5552 | за 2023г. | -                      | -   | -           | -           | -  | -   | -                                     | -   | -                        |
|  | 5572 | за 2022г. | -                      | -   | -           | -           | -  | -   | -                                     | -   | -                        |
| займы  | 5553 | за 2023г. | -                      | -   | -           | -           | -  | -   | -                                     | -   | -                        |
|  | 5573 | за 2022г. | -                      | -   | -           | -           | -  | -   | -                                     | -   | -                        |
| прочая   | 5554 | за 2023г. | 2 348                  | -   | -           | (2 348)     | -  | -   | -                                     | -   | -                        |
|  | 5574 | за 2022г. | 11 720                 | 17 713  | -           | (27 084)    | -  | -   | -                                     | -   | 2 348                    |
|  | 5555 | за 2023г. | -                      | -   | -           | -           | -  | -   | X                                     | X   | -                        |
|  | 5575 | за 2022г. | -                      | -   | -           | -           | -  | -   | X                                     | X   | -                        |
| Краткосрочная кредиторская задолженность - всего | 5560 | за 2023г. | 547 806                | 1 872 984   | 18 665      | (1 675 611) | 18 665   | -   | 27                                    | 32  | 763 903                  |
|  | 5580 | за 2022г. | 320 569                | 457 678   | 17 599      | (248 224)   | 17 599   | -   | 175                                   | 9   | 547 806                  |
| в том числе:                                     |      |           |                        |   |             |             |  |   |                                       |   |                          |
| расчеты с поставщиками и подрядчиками            | 5561 | за 2023г. | 395 357                | 1 234 501   | 2 890       | (1 473 485) | 2 890  | -   | -                                     | -   | 159 263                  |
|  | 5581 | за 2022г. | 211 298                | 320 103   | 292         | (136 336)   | 292  | -   | -                                     | -   | 395 357                  |
| авансы полученные                                | 5562 | за 2023г. | -                      | 133 333   | -           | -           | -  | -   | -                                     | -   | 133 333                  |
|  | 5582 | за 2022г. | -                      | -   | -           | -           | -  | -   | -                                     | -   | -                        |
| расчеты по налогам и взносам                     | 5563 | за 2023г. | 35 840                 | 4 321   | 1           | (30 767)    | 1  | -   | -                                     | -   | 9 395                    |
|  | 5583 | за 2022г. | 58 909                 | 13 980  | 7 066       | (44 199)    | 7 066  | -   | 83                                    | 1   | 35 840                   |
| кредиты  | 5564 | за 2023г. | -                      | -   | -           | -           | -  | -   | -                                     | -   | -                        |
|  | 5584 | за 2022г. | 32 762                 | -   | 542         | (33 304)    | 542  | -   | -                                     | -   | -                        |
| займы  | 5565 | за 2023г. | 101 649                | 487 000   | 1 726       | (138 167)   | 1 726  | -   | -                                     | -   | 452 209                  |
|  | 5585 | за 2022г. | -                      | 130 000   | 2 204       | (30 555)    | 2 204  | -   | -                                     | -   | 101 649                  |
| прочая   | 5566 | за 2023г. | 14 960                 | 13 828  | 14 049      | (33 192)    | 14 049   | -   | 27                                    | 32  | 9 703                    |
|  | 5586 | за 2022г. | 17 600                 | (6 405)   | 7 495       | (3 830)     | 7 495  | -   | 92                                    | 8   | 14 960                   |
|  | 5567 | за 2023г. | -                      | -   | -           | -           | -  | -   | X                                     | X   | -                        |
|  | 5587 | за 2022г. | -                      | -   | -           | -           | -  | -   | X                                     | X   | -                        |
| Итого  | 5550 | за 2023г. | 550 154                | 1 872 984   | 18 665      | (1 677 969) | 18 665   | -   | X                                     | 32  | 763 903                  |
|  | 5570 | за 2022г. | 332 289                | 475 391   | 17 599      | (275 308)   | 17 599   | -   | X                                     | 9   | 550 154                  |

## 5.4. Просроченная кредиторская задолженность

| Наименование показателя               | Код  | На 31 декабря 2023 г. | На 31 декабря 2022 г. | На 31 декабря 2021 г. |
|---------------------------------------|------|-----------------------|-----------------------|-----------------------|
| Всего                                 | 5590 | 48 198                | 60 987                | 33 712                |
| в том числе:                          |      |                       |                       |                       |
| расчеты с поставщиками и подрядчиками | 5591 | 48 198                | 60 987                | 33 712                |
| расчеты с покупателями и заказчиками  | 5592 | -                     | -                     | -                     |
| прочая задолженность                  | 5593 | -                     | -                     | -                     |
|                                       | 5594 | -                     | -                     | -                     |




Руководитель \_\_\_\_\_ (подпись)  
 Куликов Сергей Владимирович  
 (расшифровка подписи)

27 февраля 2024 г.

### 6. Затраты на производство (расходы на продажу)\*

| Наименование показателя   | Код  | за 2023г. | за 2022г. |
|---|------|-----------|-----------|
| Материальные затраты  | 5610 | 216 910   | 371 445   |
| Расходы на оплату труда   | 5620 | 311 671   | 416 432   |
| Отчисления на социальные нужды  | 5630 | 88 363    | 92 070    |
| Амортизация   | 5640 | 80 660    | 88 407    |
| Прочие затраты  | 5650 | 706 804   | 1 091 480 |
| Итого по элементам  | 5660 | 1 404 408 | 2 059 834 |
| Фактическая себестоимость проданных товаров   | 5665 | -         | -         |
| Изменение остатков (прирост [-]): незавершенного производства, готовой продукции и др.    | 5670 | (90 839)  | -         |
| Изменение остатков (уменьшение [+]): незавершенного производства, готовой продукции и др. | 5680 | -         | 21 994    |
| Итого расходы по обычным видам деятельности   | 5600 | 1 313 569 | 2 081 828 |

\* - Для организаций, осуществляющих торговую деятельность добавлена строка 5665, учитывающая фактическую себестоимость товаров




Руководитель ООО  
**Куликов Сергей Владимирович**  
 (подпись) (расшифровка подписи)

27 февраля 2024 г.

## 7. Оценочные обязательства

| Наименование показателя                      | Код  | Остаток на начало года | Признано | Погашено | Списано как избыточная сумма | Остаток на конец периода |
|--|------|------------------------|----------|----------|------------------------------|--------------------------|
| Оценочные обязательства - всего              | 5700 | 20 602                 | 40 618   | (42 883) | (452)                        | 17 885                   |
| в том числе:                                 |      |                        |          |          |                              |                          |
| Оценочные обязательства по вознаграждениям   | 5701 | 15 332                 | 30 225   | (32 679) | (357)                        | 12 521                   |
| Оценочные обязательства по страховым взносам | 5702 | 5 270                  | 10 393   | (10 204) | (96)                         | 5 363                    |



Руководитель \_\_\_\_\_  
 Куликов Сергей  
 Владимирович  
 (подпись) \* (расшифровка подписи)  
 \* РОССИЯ

27 февраля 2024 г.

**8. Обеспечения обязательств**

| Наименование показателя | Код  | На 31 декабря 2023 г. | На 31 декабря 2022 г. | На 31 декабря 2021 г. |
|-------------------------|------|-----------------------|-----------------------|-----------------------|
| Полученные - всего      | 5800 | -                     | -                     | -                     |
| в том числе:            |      |                       |                       |                       |
| 5801                    | 5801 | -                     | -                     | -                     |
| Выданные - всего        | 5810 | 40                    | 30 000                | 100 000               |
| в том числе:            |      |                       |                       |                       |
| 5811                    | 5811 | -                     | -                     | -                     |




Руководитель  
**Куликов Сергей Владимирович**  
 (подпись)  
 (рашифровка подписи)

27 февраля 2024 г.

## 9. Государственная помощь

| Наименование показателя            | Код  | за 2023г.      |                 | за 2022г.         |               |
|------------------------------------|------|----------------|-----------------|-------------------|---------------|
|                                    |      | На начало года | Получено за год | Возвращено за год | На конец года |
| Получено бюджетных средств - всего | 5900 | -              | -               | -                 | -             |
| в том числе:                       |      |                |                 |                   |               |
| на текущие расходы                 | 5901 | -              | -               | -                 | -             |
| на вложения во внеоборотные активы | 5905 | -              | -               | -                 | -             |
| Бюджетные кредиты - всего          |      |                |                 |                   |               |
| в том числе:                       |      |                |                 |                   |               |
| за 2023г.                          | 5910 | -              | -               | -                 | -             |
| за 2022г.                          | 5920 | -              | -               | -                 | -             |
| за 2023г.                          | 5911 | -              | -               | -                 | -             |
| за 2022г.                          | 5921 | -              | -               | -                 | -             |



Руководитель \_\_\_\_\_  
**Куликов Сергей Владимирович**  
 (подпись)  
 (расшифровка подписи)

27 февраля 2024 г.