

# Пояснительная записка к бухгалтерской отчетности

## 1. Сведения об организации

Наименование юридического лица:

ОБЩЕСТВО С ОГРАНИЧЕННОЙ ОТВЕТСТВЕННОСТЬЮ "НВН"

Идентификационный номер налогоплательщика (ИНН): 6439101373

Код причины постановки на учет (КПП): 643901001

Основным видом деятельности, который является преобладающим и имеет приоритетное значение для организации, является торговля розничная по почте или по информационно-коммуникационной сети интернет (ОКВЭД 47.91).

## 2. Анализ финансового положения ОБЩЕСТВО С ОГРАНИЧЕННОЙ ОТВЕТСТВЕННОСТЬЮ "НВН"

### 2.1. Структура имущества и источники его формирования

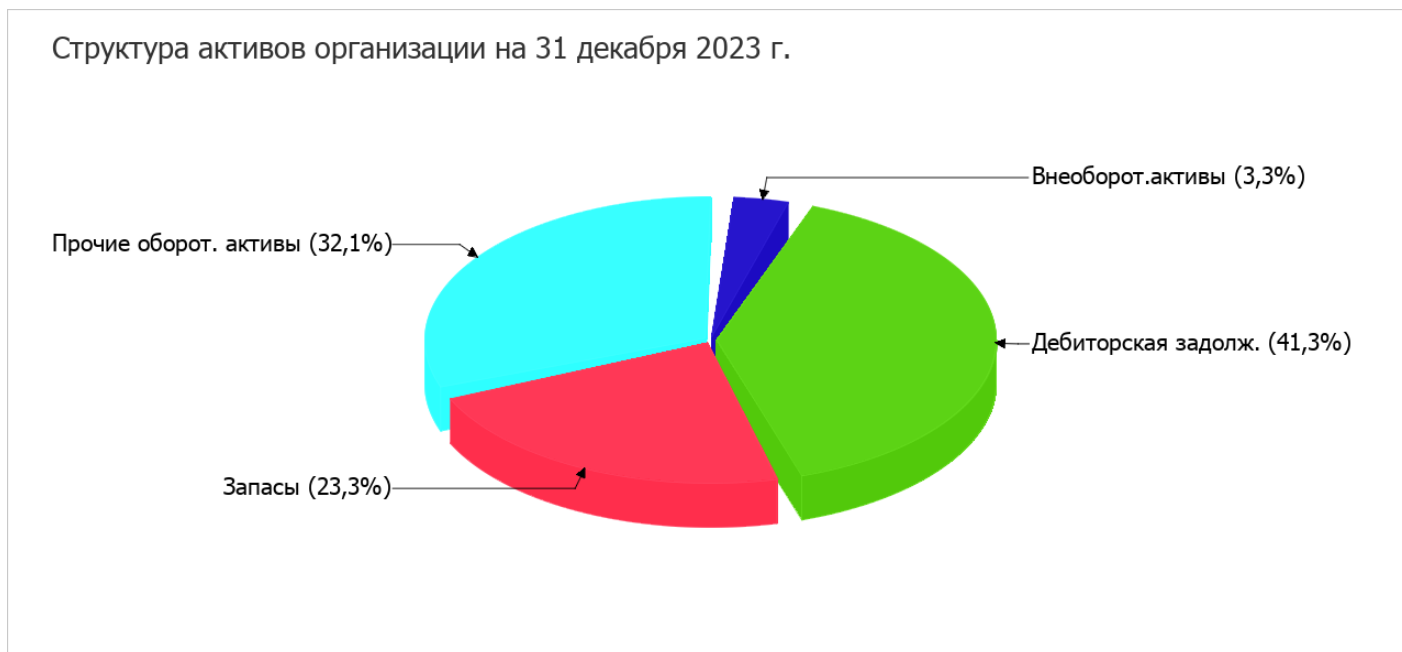
Показатель	Значение показателя				Изменение за анализируемый период	
	в тыс. руб.		в % к валюте баланса		тыс. руб. (гр.3- гр.2)	± % ((гр.3- гр.2) : гр.2)
	31.12.2022	31.12.2023	на начало анализируемого периода (31.12.2022)	на конец анализируемого периода (31.12.2023)		
<b>Актив</b>						
1. Внеоборотные активы	–	1 653	–	3,3	+1 653	–
в том числе: основные средства	–	1 653	–	3,3	+1 653	–
нематериальные активы	–	–	–	–	–	–
2. Оборотные, всего	–	49 073	–	96,7	+49 073	–
в том числе: запасы	–	11 813	–	23,3	+11 813	–
дебиторская задолженность	–	20 955	–	41,3	+20 955	–
денежные средства и краткосрочные финансовые вложения	–	14 610	–	28,8	+14 610	–
<b>Пассив</b>						
1. Собственный капитал	–	2 087	–	4,1	+2 087	–
2. Долгосрочные обязательства, всего	–	16 726	–	33	+16 726	–
в том числе: заемные средства	–	15 534	–	30,6	+15 534	–

Показатель	Значение показателя				Изменение за анализируемый период	
	в тыс. руб.		в % к валюте баланса		тыс. руб. (гр.3- гр.2)	± % ((гр.3- гр.2) : гр.2)
	31.12.2022	31.12.2023	на начало анализируемого периода (31.12.2022)	на конец анализируемого периода (31.12.2023)		
3. Краткосрочные обязательства*, всего	–	31 913	–	62,9	+31 913	–
в том числе: заемные средства	–	20 521	–	40,5	+20 521	–
Валюта баланса	–	50 726	100	100	+50 726	–

\* Без доходов будущих периодов, возникших в связи с безвозмездным получением имущества и государственной помощи, включенных в собственный капитал.

Активы на 31 декабря 2023 г. характеризуются большой долей (96,7%) текущих активов и малым процентом внеоборотных средств.

Структура активов организации в разрезе основных групп представлена ниже на диаграмме:

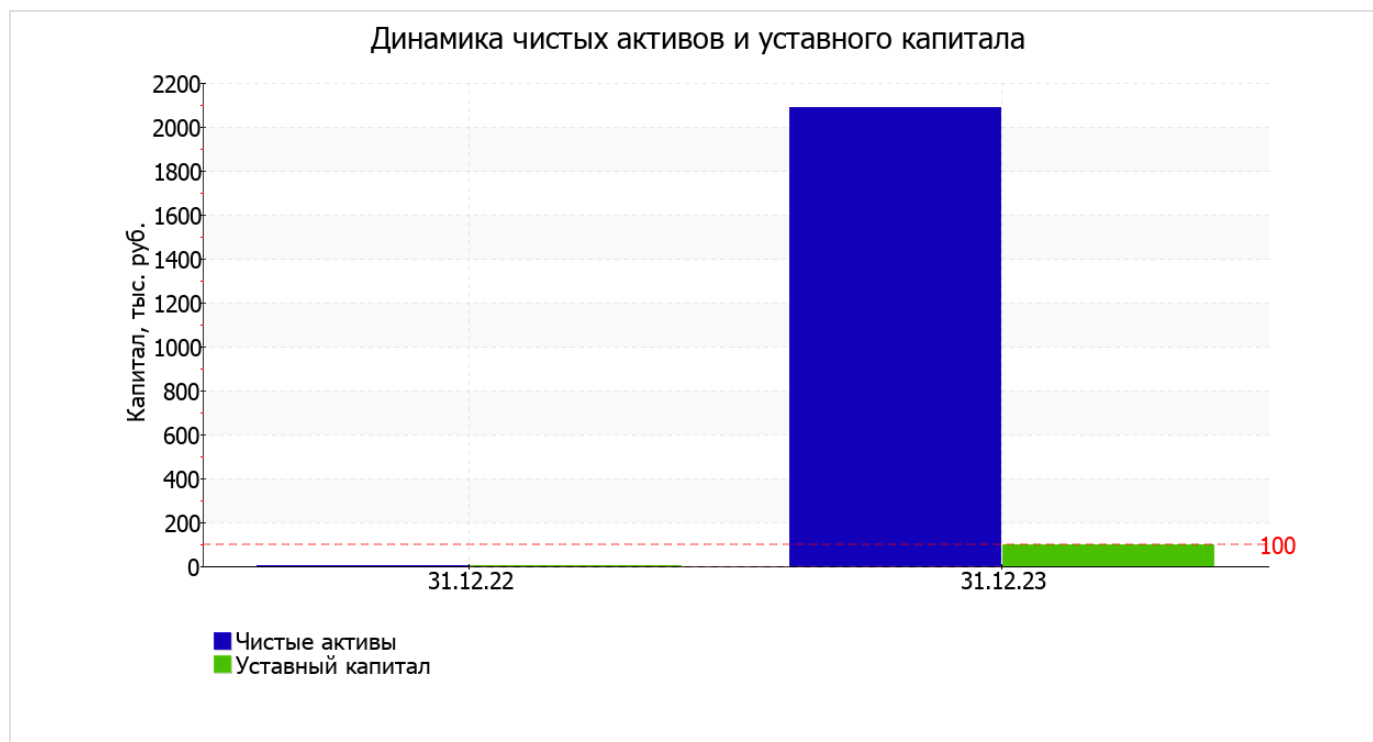


на последний день анализируемого периода (31.12.2023) значение собственного капитала составило 2 087,0 тыс. руб.; это на 2 087,0 тыс. руб. больше, чем на 31.12.2022.

## 2.2. Чистые активы организации

Показатель	Значение показателя				Изменение	
	в тыс. руб.		в % к валюте баланса		тыс. руб. (гр.3-гр.2)	± % ((гр.3-гр.2) : гр.2)
	31.12.2022	31.12.2023	на начало анализируемого периода (31.12.2022)	на конец анализируемого периода (31.12.2023)		
1. Чистые активы	0	2 087	–	4,1	+2 087	–
2. Уставный капитал	–	100	–	0,2	+100	–
3. Превышение чистых активов над уставным капиталом (стр.1-стр.2)	0	1 987	–	3,9	+1 987	–

Чистые активы организации на 31 декабря 2023 г. намного (в 20,9 раза) превышают уставный капитал. Это положительно характеризует финансовое положение, полностью удовлетворяя требованиям нормативных актов к величине чистых активов организации. На следующем графике наглядно представлена динамика чистых активов и уставного капитала организации.



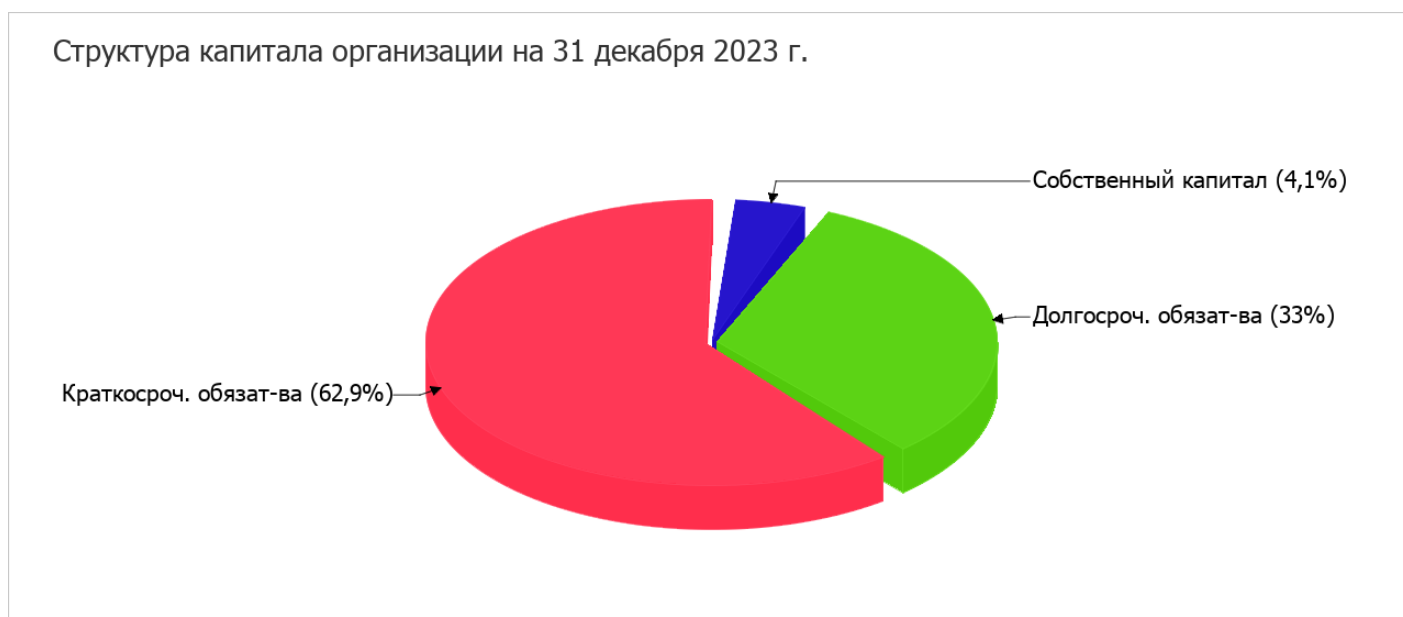
## 2.3. Анализ финансовой устойчивости организации

### 2.3.1. Основные показатели финансовой устойчивости организации

Показатель	Значение показателя		Изменение показателя (гр.3-гр.2)	Описание показателя и его нормативное значение
	31.12.2022	31.12.2023		
Коэффициент автономии	–	0,04	+0,04	Отношение собственного капитала к общей сумме капитала. нормальное значение: 0,45 и более (оптимальное 0,55-0,7).
Коэффициент обеспеченности собственными оборотными средствами	–	0,01	+0,01	Отношение собственных оборотных средств к оборотным активам. нормальное значение: 0,1 и более.
Коэффициент покрытия инвестиций	–	0,37	+0,37	Отношение собственного капитала и долгосрочных обязательств к общей сумме капитала. нормальное значение для данной отрасли: 0,7 и более.
Коэффициент маневренности собственного капитала	–	0,21	+0,21	Отношение собственных оборотных средств к источникам собственных средств. нормальное значение для данной отрасли: не менее 0,2. (коэффициент не рассчитывается при отрицательном собственном капитале)
Коэффициент обеспеченности запасов	–	0,04	+0,04	Отношение собственных оборотных средств к стоимости запасов. нормальное значение: 0,5 и более.
Коэффициент краткосрочной задолженности	–	0,66	+0,66	Отношение краткосрочной задолженности к общей сумме задолженности.

Коэффициент автономии организации на 31 декабря 2023 г. составил **0,04**. Полученное значение показывает, что ввиду недостатка собственного капитала (**4%** от общего капитала) общество в значительной степени зависит от кредиторов. коэффициент автономии за год увеличился на **0,04**.

Ниже на диаграмме наглядно представлено соотношение собственного и заемного капитала организации:



коэффициент обеспеченности собственными оборотными средствами за весь анализируемый период вырос с – до **0,01** (на **0,01**). на последний день анализируемого периода (31.12.2023) значение коэффициента является не соответствующим принятому нормативу.

С – до **0,37** (на **0,37**) увеличился коэффициент покрытия инвестиций за год. Значение коэффициента на последний день анализируемого периода (31.12.2023) значительно ниже нормы (доля собственного капитала и долгосрочных обязательств в общей сумме капитала организации составляет **37%**).

коэффициент обеспеченности материальных запасов на 31 декабря 2023 г. равнялся **0,04**. в течение анализируемого периода коэффициент обеспеченности материальных запасов повысился на **0,04**. коэффициент обеспеченности материальных запасов на 31.12.2023 имеет неудовлетворительное значение.

По коэффициенту краткосрочной задолженности видно, что на 31 декабря 2023 г. доля долгосрочной задолженности составляет 1/3, а краткосрочной задолженности, соответственно, 2/3.

## 2.4. Ликвидность

Показатель ликвидности	Значение показателя		Изменение показателя (гр.3 - гр.2)	Расчет, рекомендованное значение
	31.12.2022	31.12.2023		
1. Коэффициент текущей (общей) ликвидности	–	<b>1,54</b>	<b>+1,54</b>	Отношение текущих активов к краткосрочным обязательствам. нормальное значение: 2 и более.
2. Коэффициент быстрой (промежуточной) ликвидности	–	<b>1,11</b>	<b>+1,11</b>	Отношение ликвидных активов к краткосрочным обязательствам. нормальное значение для данной отрасли: 0,8 и более.
3. Коэффициент абсолютной ликвидности	–	<b>0,46</b>	<b>+0,46</b>	Отношение высоколиквидных активов к краткосрочным обязательствам. нормальное значение: 0,2 и более.

[На конец периода] при норме 2 коэффициент текущей (общей) ликвидности имеет значение **1,54**. При этом следует отметить имевшую место положительную динамику – за весь анализируемый период коэффициент текущей ликвидности вырос на **1,54**.

Коэффициент быстрой ликвидности имеет значение, укладывающееся в норму (**1,11**). Это свидетельствует о достаточности ликвидных активов (т. е. наличности и других активов, которые можно легко обратить в денежные средства) для погашения краткосрочной кредиторской задолженности.

Соответствующим норме, как и два другие, оказался коэффициент абсолютной ликвидности (**0,46** при норме 0,2). [За весь период] коэффициент вырос на **0,46**.

## 3. Анализ эффективности деятельности организации

### 3.1. Обзор результатов деятельности

В приведенной ниже таблице обобщены основные финансовые результаты деятельности ОБЩЕСТВО С ОГРАНИЧЕННОЙ ОТВЕТСТВЕННОСТЬЮ "НВН" в течение анализируемого периода и аналогичный период прошлого года.

По данным "Отчета о финансовых результатах" за последний год организация получила прибыль от продаж в размере **4 531** тыс. руб., что равняется 5,3% от выручки.

убыток от прочих операций в течение анализируемого периода составил **1 968** тыс. руб.

Показатель	Значение показателя, тыс. руб.
	2023 г.
1. Выручка	85 708
2. Расходы по обычным видам деятельности	81 177
3. Прибыль (убыток) от продаж (1-2)	4 531
4. Прочие доходы и расходы, кроме процентов к уплате	-1 620
5. ЕВІТ (прибыль до уплаты процентов и налогов) (3+4)	2 911
6. Проценты к уплате	348
7. Налог на прибыль, изменение налоговых активов и прочее	-576
8. Чистая прибыль (убыток) (5-6+7)	1 987
Справочно: Совокупный финансовый результат периода	1 987
Изменение за период нераспределенной прибыли (непокрытого убытка) по данным бухгалтерского баланса (измен. стр. 1370)	1 987

### 3.2. Анализ рентабельности

Показатели рентабельности	Значения показателя (в %, или в копейках с рубля)
	2023 г.
1. Рентабельность продаж (величина прибыли от продаж в каждом рубле выручки). нормальное значение: 4% и более.	5,3
2. Рентабельность продаж по ЕВІТ (величина прибыли от продаж до уплаты процентов и налогов в каждом рубле выручки).	3,4
3. Рентабельность продаж по чистой прибыли (величина чистой прибыли в каждом рубле выручки). нормальное значение для данной отрасли: 3% и более.	2,3

Представленные в таблице показатели рентабельности за последний год имеют положительные значения как следствие прибыльной деятельности ОБЩЕСТВО С ОГРАНИЧЕННОЙ ОТВЕТСТВЕННОСТЬЮ "НВН".

[За последний период] организация по обычным видам деятельности получила прибыль в размере 5,3 копеек с каждого рубля выручки от реализации.

Рентабельность, рассчитанная как отношение прибыли до налогообложения и процентных расходов (ЕВІТ) к выручке организации, за последний год составила 3,4%. То есть в каждом рубле выручки организации содержалось 3,4 коп. прибыли до налогообложения и процентов к уплате.

Рентабельность использования вложенного в предпринимательскую деятельность капитала представлена в следующей таблице.

Показатель рентабельности	Значение показателя, %	Расчет показателя
	2023 г.	
Рентабельность собственного капитала (ROE)	190,4	Отношение чистой прибыли к средней величине собственного капитала. нормальное значение: 18% и более.
Рентабельность активов (ROA)	7,8	Отношение чистой прибыли к средней стоимости активов. нормальное значение для данной отрасли: 9% и более.
Прибыль на задействованный капитал (ROCE)	30,9	Отношение прибыли до уплаты процентов и налогов (ЕБИТ) к собственному капиталу и долгосрочным обязательствам.

[За последний период] каждый рубль собственного капитала организации принес чистую прибыль в размере 1,904 руб.

за последний год значение рентабельности активов (7,8%) соответствует норме.

### 3.3. Деловая активность (оборачиваемость активов и обязательств)

Далее в таблице рассчитаны показатели оборачиваемости ряда активов, характеризующие скорость возврата вложенных в предпринимательскую деятельность денежных средств, а также показатель оборачиваемости кредиторской задолженности при расчетах с поставщиками и подрядчиками.

Показатель оборачиваемости	Значение в днях	Коэфф. 2023 г.
	2023 г.	
Оборачиваемость оборотных средств (отношение средней величины оборотных активов к среднеспредней выручке*; нормальное значение для данной отрасли: не более 86 дн.)	104	3,5
Оборачиваемость запасов (отношение средней стоимости запасов к среднеспредней себестоимости проданных товаров; нормальное значение для данной отрасли: 45 и менее дн.)	27	13,7
Оборачиваемость дебиторской задолженности (отношение средней величины дебиторской задолженности к среднеспредней выручке; нормальное значение для данной отрасли: не более 11 дн.)	45	8,2
Оборачиваемость кредиторской задолженности (отношение средней величины кредиторской задолженности к среднеспредней выручке)	24	15
Оборачиваемость активов (отношение средней стоимости активов к среднеспредней выручке; нормальное значение для данной отрасли: не более 104 дн.)	108	3,4
Оборачиваемость собственного капитала (отношение средней величины собственного капитала к среднеспредней выручке)	4	82,1

\* Приведен расчет показателя в днях. Значение коэффициента равно отношению 365 к значению показателя в днях.

Оборачиваемость активов за весь анализируемый период показывает, что общество получает выручку, равную сумме всех имеющихся активов за 108 календарных дней. О размере материально-производственных запасов можно судить по следующему соотношению: требуется 27 дней, чтобы расходы по обычным видам деятельности составили величину среднегодового остатка запасов.

## 4. Выводы по результатам анализа

Ниже по качественному признаку обобщены важнейшие показатели финансового положения и результаты деятельности ОБЩЕСТВО С ОГРАНИЧЕННОЙ ОТВЕТСТВЕННОСТЬЮ "НВН" в течение анализируемого периода.

Среди показателей, имеющих исключительно хорошие значения, можно выделить следующие:

- чистые активы превышают уставный капитал, к тому же они увеличились за анализируемый период;
- коэффициент быстрой (промежуточной) ликвидности полностью соответствует нормальному значению;
- коэффициент абсолютной ликвидности полностью соответствует нормальному значению;
- за период с 01.01.2023 по 31.12.2023 получена прибыль от продаж (4 531 тыс. руб.);
- прибыль от финансово-хозяйственной деятельности за последний год составила 1 987 тыс. руб.

Показатели финансового положения и результатов деятельности организации, имеющие неудовлетворительные значения:

- коэффициент автономии имеет неудовлетворительное значение (0,04);
- на 31 декабря 2023 г. значение коэффициента обеспеченности собственными оборотными средствами, равное 0,01, можно охарактеризовать как не соответствующее принятому нормативу;
- коэффициент текущей (общей) ликвидности не укладывается в нормативное значение;
- низкая рентабельность активов (7,8% за 2023 год).

Анализ выявил следующие показатели, положительно характеризующие финансовое положение ОБЩЕСТВО С ОГРАНИЧЕННОЙ ОТВЕТСТВЕННОСТЬЮ "НВН":

- хорошее соотношение активов по степени ликвидности и обязательств по сроку погашения;
- нормальная финансовая устойчивость по величине собственных оборотных средств.

В ходе анализа был получен только один показатель, имеющий критическое значение – коэффициент покрытия инвестиций значительно ниже нормы (доля собственного капитала и долгосрочных обязательств в общей сумме капитала организации составляет 37% (нормальное значение для данной отрасли: 70% и более)).

Приведенный анализ свидетельствует о положительном финансовом состоянии ОБЩЕСТВО С ОГРАНИЧЕННОЙ ОТВЕТСТВЕННОСТЬЮ "НВН", возможности отвечать по своим обязательствам. Финансовое состояние организации позволяют использовать не только внутренние ресурсы, но и привлекать заемные средства.