# Пояснительная записка к бухгалтерской отчётности

## 1. Сведения об организации

Наименование юридического лица:

ОБЩЕСТВО С ОГРАНИЧЕННОЙ ОТВЕТСТВЕННОСТЬЮ "ВЕЛОТАЙМ"

Идентификационный номер налогоплательщика (ИНН): 6612043989

Код причины постановки на учет (КПП): 661201001

Основным видом деятельности, который является преобладающим и имеет приоритетное значение для организации, является торговля розничная спортивным оборудованием и спортивными товарами в специализированных магазинах (ОКВЭД 47.64).

## 2. Анализ финансового положения

### 2.1. Структура имущества и источники его формирования

| Показатель | Значение показателя | | | | Изменение за анализируемый период | |
|---|---|---|---|---|---|---|
| | в тыс. руб. | | в % к валюте баланса | | тыс. руб. (гр.3-гр.2) | ± % ((гр.3-гр.2) : гр.2) |
| | 31.12.2022 | 31.12.2023 | на начало анализируемого периода (31.12.2022) | на конец анализируемого периода (31.12.2023) | | |
| Актив | | | | | | |
| Внеоборотные активы | – | – | – | – | – | – |
| Оборотные | 3 277 | 3 584 | 100 | 100 | +307 | +9,4 |
| Пассив | | | | | | |
| Собственный капитал | 10 | 10 | 0,3 | 0,3 | – | – |
| Долгосрочные обязательства | – | – | – | – | – | – |
| Краткосрочные обязательства | 3 267 | 3 574 | 99,7 | 99,7 | +307 | +9,4 |
| Валюта баланса | 3 277 | 3 584 | 100 | 100 | +307 | +9,4 |

* Без доходов будущих периодов, включенных в собственный капитал.

Структура активов организации на 31.12.2023 характеризуется отсутствием внеоборотных средств при 100% текущих активов. Активы организации за весь рассматриваемый период увеличились на 307 тыс. руб. (на 9,4%). Несмотря на рост активов, собственный капитал остался неизменным, что свидетельствует об отрицательной динамике имущественного положения организации.

На диаграмме ниже наглядно представлено соотношение основных групп активов организации:

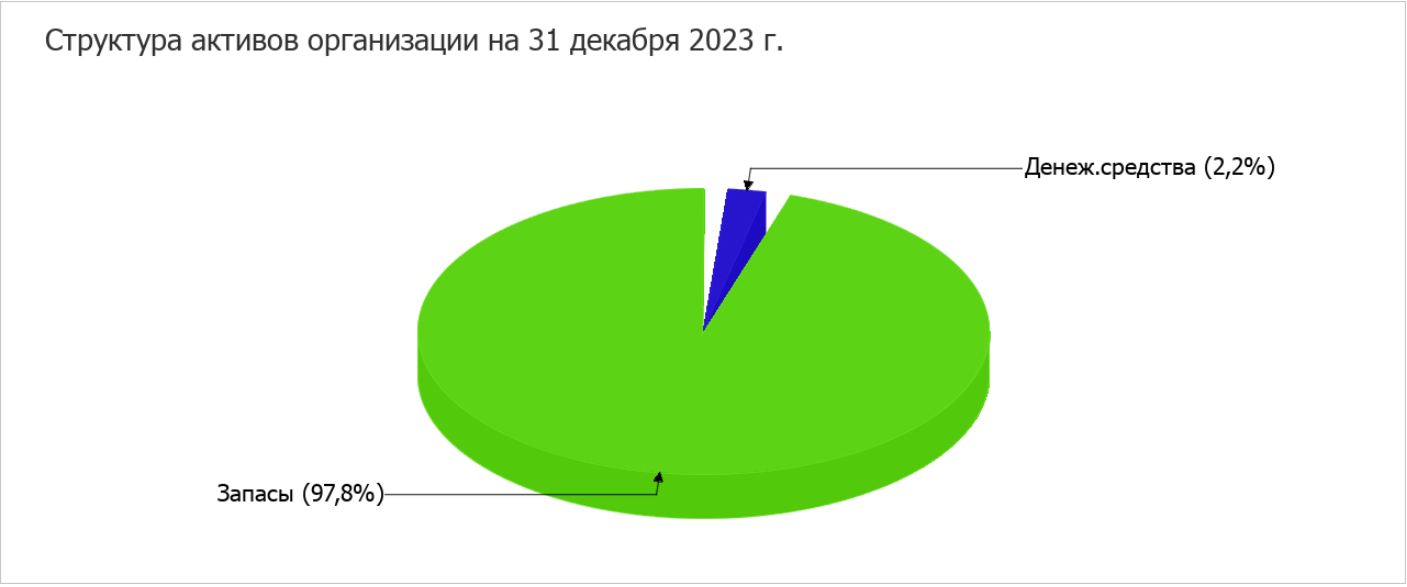


Рост величины активов организации связан с ростом следующих позиций актива бухгалтерского баланса (в скобках указана доля изменения статьи в общей сумме всех положительно изменившихся статей):

- запасы – 255 тыс. руб. (83,1%)
- денежные средства и денежные эквиваленты – 52 тыс. руб. (16,9%)

Одновременно, в пассиве баланса прирост произошел по строке "кредиторская задолженность" (+307 тыс. руб., или 100% вклада в прирост пассивов организации за весь рассматриваемый период).

по состоянию на 31.12.2023 собственный капитал организации равнялся 10 тыс. руб. собственный капитал организации за год не изменился.

## 2.2. Оценка стоимости чистых активов организации

| Показатель | Значение показателя | | | | Изменение | |
|---|---|---|---|---|---|---|
| | в тыс. руб. | | в % к валюте баланса | | тыс. руб. (гр.3-гр.2) | ± % ((гр.3-гр.2) : гр.2) |
| | 31.12.2022 | 31.12.2023 | на начало анализируемого периода (31.12.2022) | на конец анализируемого периода (31.12.2023) | | |
| 1. Чистые активы | 10 | 10 | 0,3 | 0,3 | – | – |

Имеющаяся величина чистых активов положительно характеризует финансовое положение, полностью удовлетворяя требованиям нормативных актов к величине чистых активов организации.

## 2.3. Анализ финансовой устойчивости организации

### 2.3.1. Основные показатели финансовой устойчивости организации

| Показатель | Значение показателя | | Изменение показателя (гр.3-гр.2) | Описание показателя и его нормативное значение |
|---|---|---|---|---|
| | 31.12.2022 | 31.12.2023 | | |
| Коэффициент автономии | <0,01 | <0,01 | – | Отношение собственного капитала к общей сумме капитала. нормальное значение: 0,45 и более (оптимальное 0,55-0,7). |
| Коэффициент обеспеченности собственными оборотными средствами | <0,01 | <0,01 | – | Отношение собственных оборотных средств к оборотным активам. нормальное значение: не менее 0,1. |
| Коэффициент покрытия инвестиций | <0,01 | <0,01 | – | Отношение собственного капитала и долгосрочных обязательств к общей сумме капитала. нормальное значение для данной отрасли: 0,7 и более. |
| Коэффициент обеспеченности запасов | <0,01 | <0,01 | – | Отношение собственных оборотных средств к стоимости запасов. нормальное значение: 0,5 и более. |
| Коэффициент краткосрочной задолженности | 1 | 1 | – | Отношение краткосрочной задолженности к общей сумме задолженности. |

Коэффициент автономии организации на последний день анализируемого периода (31.12.2023) составил <0,01. Данный коэффициент характеризует степень зависимости организации от заемного капитала. Полученное здесь значение показывает, что ввиду недостатка собственного капитала (<1% от общего капитала) организация в значительной степени зависит от кредиторов. коэффициент автономии за последний год снизился всего менее чем на 0,01.

Ниже на диаграмме наглядно представлено соотношение собственного и заемного капитала организации: При этом необходимо отметить, что долгосрочные обязательства не нашли отражение на диаграмме ввиду их отсутствия.

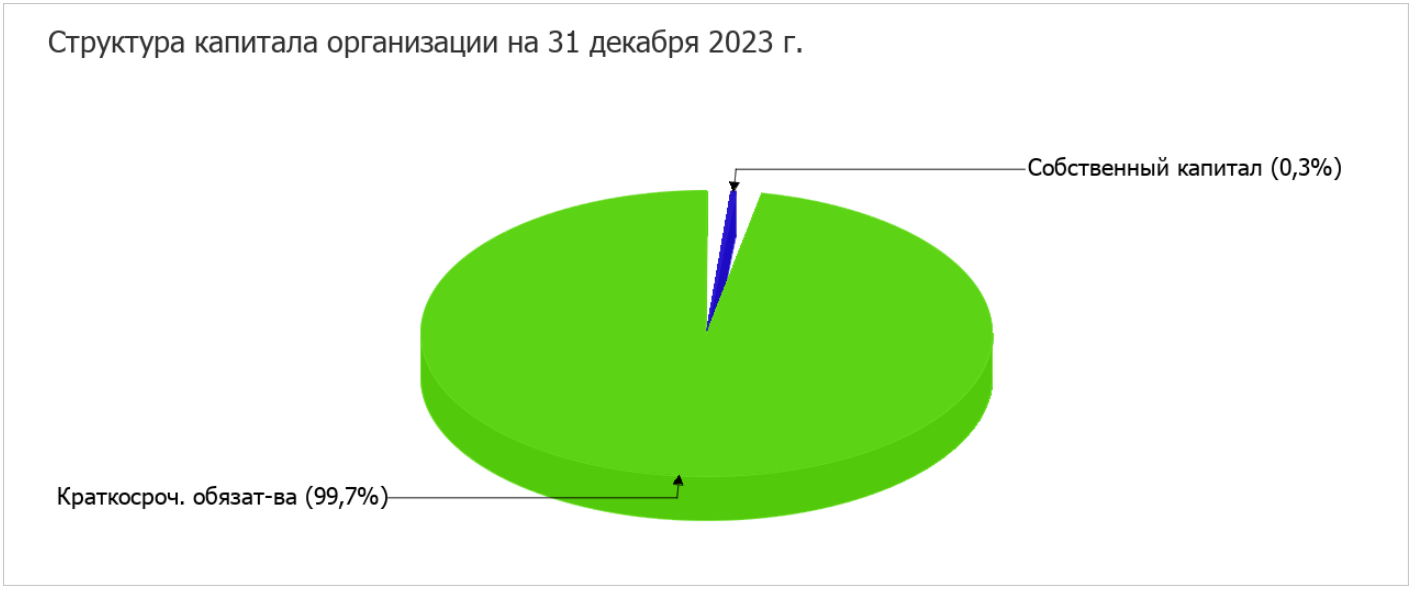

за весь рассматриваемый период коэффициент обеспеченности собственными оборотными средствами уменьшился всего лишь менее чем на 0,01, до менее 0,01. на последний день анализируемого периода значение коэффициента не укладывается в норму.

коэффициент покрытия инвестиций за последний год практически не изменился, снизившись всего менее чем на 0,01, до менее 0,01. Значение коэффициента на 31.12.2023 значительно ниже нормативного значения (доля собственного капитала и долгосрочных обязательств в общей сумме капитала организации составляет <1%).

на 31.12.2023 коэффициент обеспеченности материальных запасов был практически нулевой; это незначительно меньше, чем на первый день анализируемого периода. коэффициент обеспеченности материальных запасов по состоянию на 31.12.2023 имеет неудовлетворительное значение.

Коэффициент краткосрочной задолженности организации показывает на отсутствие долгосрочной задолженности при 100% краткосрочной.

## 2.4. Ликвидность

| Показатель ликвидности | Значение показателя | | Изменение показателя (гр.3 - гр.2) | Расчет, рекомендованное значение |
|---|---|---|---|---|
| | 31.12.2022 | 31.12.2023 | | |
| Коэффициент текущей (общей) ликвидности | 1 | 1 | – | Отношение текущих активов к краткосрочным обязательствам. нормальное значение: 2 и более. |
| Коэффициент абсолютной ликвидности | 0,01 | 0,02 | +0,01 | Отношение денежных средств и их эквивалентов к краткосрочным обязательствам. нормальное значение: 0,2 и более. |

[На конец периода] при норме 2 коэффициент текущей (общей) ликвидности имеет значение 1. За анализируемый период коэффициент не изменился.

При норме 0,2 значение коэффициента абсолютной ликвидности составило 0,02. С начала периода коэффициент абсолютной ликвидности практически не изменился.

# 3. Анализ эффективности деятельности организации

## 3.1. Обзор результатов деятельности

Основные финансовые результаты деятельности ОБЩЕСТВО С ОГРАНИЧЕННОЙ ОТВЕТСТВЕННОСТЬЮ "ВЕЛОТАЙМ" за год приведены ниже в таблице.

Из "Отчета о финансовых результатах" следует, что в течение анализируемого периода организация получила прибыль от продаж в размере 1 674 тыс. руб., что составило 23,1% от выручки. По сравнению с аналогичным периодом прошлого года прибыль от продаж снизилась на 351 тыс. руб., или на 17,3%.

По сравнению с прошлым периодом в текущем увеличилась как выручка от продаж, так и расходы по обычной деятельности (на 684 и 1 035 тыс. руб. соответственно). Причем в процентном отношении изменение расходов (+22,8%) опережает изменение выручки (+10,4%)

| Показатель | Значение показателя, тыс. руб. | | Изменение показателя | | Средне- годовая величина, тыс. руб. |
|---|---|---|---|---|---|
| | 2022 г. | 2023 г. | тыс. руб. (гр.3 - гр.2) | ± % ((3-2) : 2) | |
| 1. Выручка | 6 559 | 7 243 | +684 | +10,4 | 6 901 |
| 2. Расходы по обычным видам деятельности | 4 534 | 5 569 | +1 035 | +22,8 | 5 052 |
| 3. Прибыль (убыток) от продаж (1-2) | 2 025 | 1 674 | -351 | -17,3 | 1 850 |
| 4. Прочие доходы и расходы, кроме процентов к уплате | – | – | – | – | – |
| 5. EBIT (прибыль до уплаты процентов и налогов) (3+4) | 2 025 | 1 674 | -351 | -17,3 | 1 850 |
| 6. Проценты к уплате | – | – | – | – | – |
| 7. Налоги на прибыль (доходы) | 96 | 80 | -16 | -16,7 | 88 |
| 8. Чистая прибыль (убыток) (5-6-7) | 1 929 | 1 594 | -335 | -17,4 | 1 762 |

Изменение выручки наглядно представлено ниже на графике.

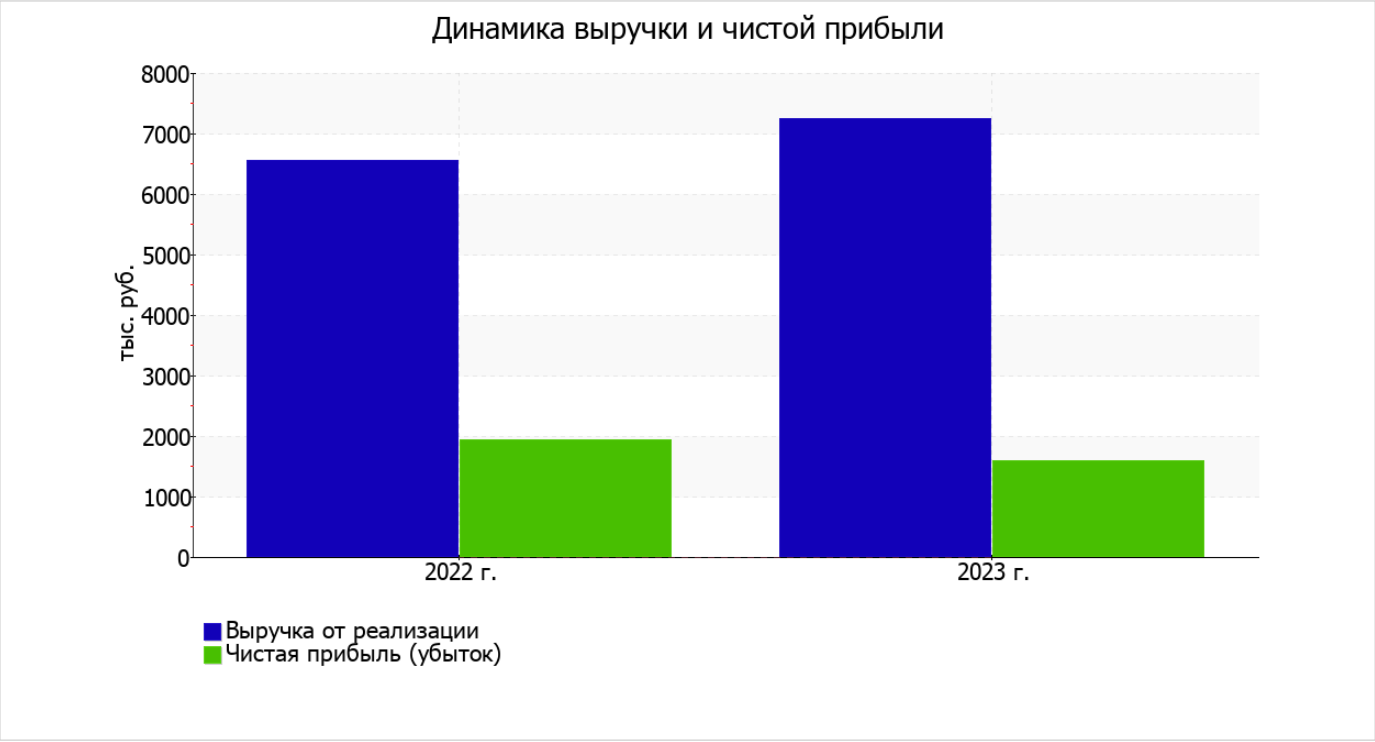

## 3.2. Анализ рентабельности

| Показатели рентабельности | Значения показателя (в %, или в копейках с рубля) | | Изменение показателя | |
|---|---|---|---|---|
| | 2022 г. | 2023 г. | коп., (гр.3 - гр.2) | ± % ((3-2) : 2) |
| 1. Рентабельность продаж (величина прибыли от продаж в каждом рубле выручки). нормальное значение: 4% и более. | 30,9 | 23,1 | -7,8 | -25,1 |
| 2. Рентабельность продаж по EBIT (величина прибыли от продаж до уплаты процентов и налогов в каждом рубле выручки). | 30,9 | 23,1 | -7,8 | -25,1 |
| 3. Рентабельность продаж по чистой прибыли (величина чистой прибыли в каждом рубле выручки). нормальное значение для данной отрасли: 3% и более. | 29,4 | 22 | -7,4 | -25,2 |

[За последний период] организация получила прибыль как от продаж, так и в целом от финансово-хозяйственной деятельности, что и обусловило положительные значения всех трех представленных в таблице показателей рентабельности.

Рентабельность продаж за последний год составила 23,1%. Однако имеет место отрицательная динамика рентабельности продаж по сравнению с данным показателем за аналогичный период года, предшествующего отчётному, (-7,8%).

Показатель рентабельности, рассчитанный как отношение прибыли до процентов к уплате и налогообложения (EBIT) к выручке организации, за период с 01.01.2023 по 31.12.2023 составил 23,1%. Это значит, что в каждом рубле выручки ОБЩЕСТВО С ОГРАНИЧЕННОЙ ОТВЕТСТВЕННОСТЬЮ "ВЕЛОТАЙМ" содержалось 23,1 коп. прибыли до налогообложения и процентов к уплате.

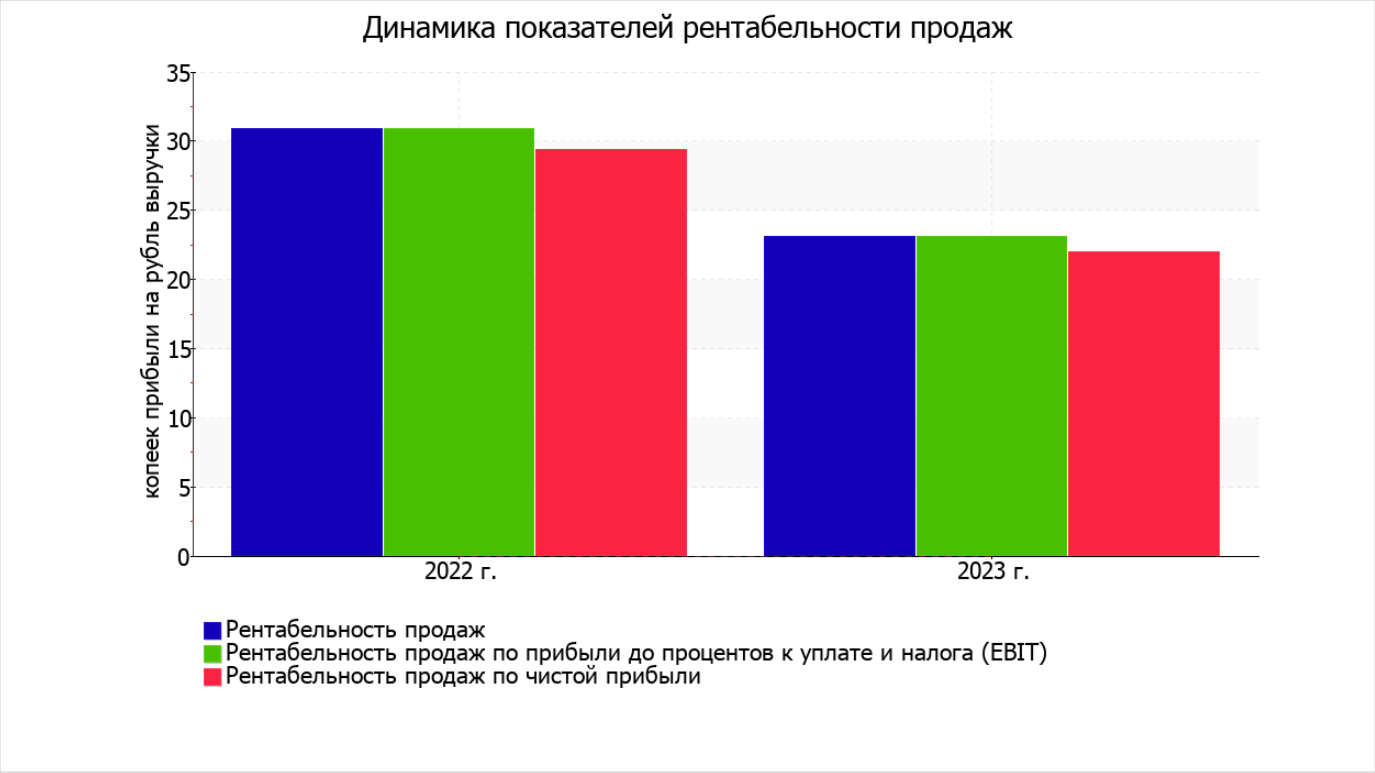

Далее в таблице представлены три основные показателя, характеризующие рентабельность использования вложенного в предпринимательскую деятельность капитала.

| Показатель рентабельности | Значение показателя, % | Расчет показателя |
|---|---|---|
| | 2023 г. | |
| Рентабельность собственного капитала (ROE) | 15 940,0 | Отношение чистой прибыли к средней величине собственного капитала. нормальное значение: 18% и более. |
| Рентабельность активов (ROA) | 46,5 | Отношение чистой прибыли к средней стоимости активов. нормальное значение для данной отрасли: 9% и более. |
| Прибыль на задействованный капитал (ROCE) | 16 740,0 | Отношение прибыли до уплаты процентов и налогов (EBIT) к собственному капиталу и долгосрочным обязательствам. |

[За последний период] каждый рубль собственного капитала организации обеспечил 159,4 руб. чистой прибыли.

за период с 01.01.2023 по 31.12.2023 значение рентабельности активов, равное 46,5%, можно характеризовать как очень хорошее.

## 3.3. Расчет показателей деловой активности (оборачиваемости)

Далее в таблице рассчитаны показатели оборачиваемости ряда активов, характеризующие скорость возврата авансированных на осуществление предпринимательской деятельности средств, а также показатель оборачиваемости кредиторской задолженности при расчетах с поставщиками и подрядчиками.

| Показатель оборачиваемости | Значение в днях | Коэфф. 2023 г. |
|---|---|---|
| | 2023 г. | |
| Оборачиваемость оборотных средств (отношение средней величины оборотных активов к среднедневной выручке*; нормальное значение для данной отрасли: 86 и менее дн.) | 173 | 2,1 |
| Оборачиваемость запасов (отношение средней стоимости запасов к среднедневной себестоимости проданных товаров; нормальное значение для данной отрасли: 45 и менее дн.) | – | – |
| Оборачиваемость кредиторской задолженности (отношение средней величины кредиторской задолженности к среднедневной выручке) | 172 | 2,1 |
| Оборачиваемость активов (отношение средней стоимости активов к среднедневной выручке; нормальное значение для данной отрасли: 104 и менее дн.) | 173 | 2,1 |
| Оборачиваемость собственного капитала (отношение средней величины собственного капитала к среднедневной выручке) | 1 | 724,3 |

* Приведен расчет показателя в днях. Значение коэффициента равно отношению 365 к значению показателя в днях.

Оборачиваемость активов за год показывает, что организация получает выручку, равную сумме всех имеющихся активов за 173 календарных дня.

# 4. Выводы по результатам анализа

Ниже по качественному признаку обобщены важнейшие показатели финансового положения (по состоянию на последний день анализируемого периода (31.12.2023)) и результаты деятельности ОБЩЕСТВО С ОГРАНИЧЕННОЙ ОТВЕТСТВЕННОСТЬЮ "ВЕЛОТАЙМ" в течение анализируемого периода.

Приведенные ниже 6 показателей финансового положения и результатов деятельности организации имеют неудовлетворительные значения:

- коэффициент автономии имеет неудовлетворительное значение (<0,01);
- по состоянию на 31.12.2023 значение коэффициента обеспеченности собственными оборотными средствами, равное менее 0,01, не соответствует нормативу;
- коэффициент текущей (общей) ликвидности не укладывается в нормативное значение;
- значительная отрицательная динамика рентабельности продаж (-7,8 процентных пункта от рентабельности за аналогичный период прошлого года равной 30,9%);
- отрицательная динамика изменения собственного капитала организации ОБЩЕСТВО С ОГРАНИЧЕННОЙ ОТВЕТСТВЕННОСТЬЮ "ВЕЛОТАЙМ" при том что, активы организации увеличились на 307 тыс. руб. (на 9,4%);
- значительное падение прибыли до процентов к уплате и налогообложения (EBIT) на рубль выручки ОБЩЕСТВО С ОГРАНИЧЕННОЙ ОТВЕТСТВЕННОСТЬЮ "ВЕЛОТАЙМ" (-7,8 коп. от данного показателя рентабельности за такой же период прошлого года).

Анализ выявил следующие критические показатели финансового положения организации:

- коэффициент абсолютной ликвидности значительно ниже нормального значения;
- коэффициент покрытия инвестиций значительно ниже нормы (доля собственного капитала и долгосрочных обязательств в общей сумме капитала организации составляет <1% (нормальное значение для данной отрасли: 70% и более);
- критическое финансовое положение по величине собственных оборотных средств.

В ходе анализа были получены следующие показатели, имеющие исключительно хорошие значения:

- чистые активы превышают уставный капитал;
- чиста прибыль составляет значительный процент от совокупной стоимости активов организации (46,5% за 2023 год).

С хорошей стороны результаты деятельности организации характеризуют следующие показатели:

- за последний год получена прибыль от продаж (1 674 тыс. руб.), хотя и наблюдалась ее отрицательная динамика по сравнению с аналогичным периодом прошлого года (-351 тыс. руб.);
- чистая прибыль за последний год составила 1 594 тыс. руб.

Согласно проведенному анализу финансовое положение ОБЩЕСТВО С ОГРАНИЧЕННОЙ ОТВЕТСТВЕННОСТЬЮ "ВЕЛОТАЙМ" можно оценить как удовлетворительное – основные показатели укладывается в норматив или близки к нему. Финансовое состояние организации позволяет осуществлять эффективную финансово-хозяйственную деятельность, сохраняя возможность для привлечения необходимых кредитных ресурсов.