

Пояснительная записка к бухгалтерской отчетности

1. Сведения об организации

Наименование юридического лица:

КРЕСТЬЯНСКОЕ (ФЕРМЕРСКОЕ) ХОЗЯЙСТВО "ВИТА"

Идентификационный номер налогоплательщика (ИНН): 9001003586

Код причины постановки на учет (КПП): 900101001

Основным видом деятельности, который является преобладающим и имеет приоритетное значение для организации, является выращивание зерновых (кроме риса), зернобобовых культур и семян масличных культур (ОКВЭД 01.11).

2. Анализ финансового положения КРЕСТЬЯНСКОЕ (ФЕРМЕРСКОЕ) ХОЗЯЙСТВО "ВИТА"

2.1. Структура имущества и источники его формирования

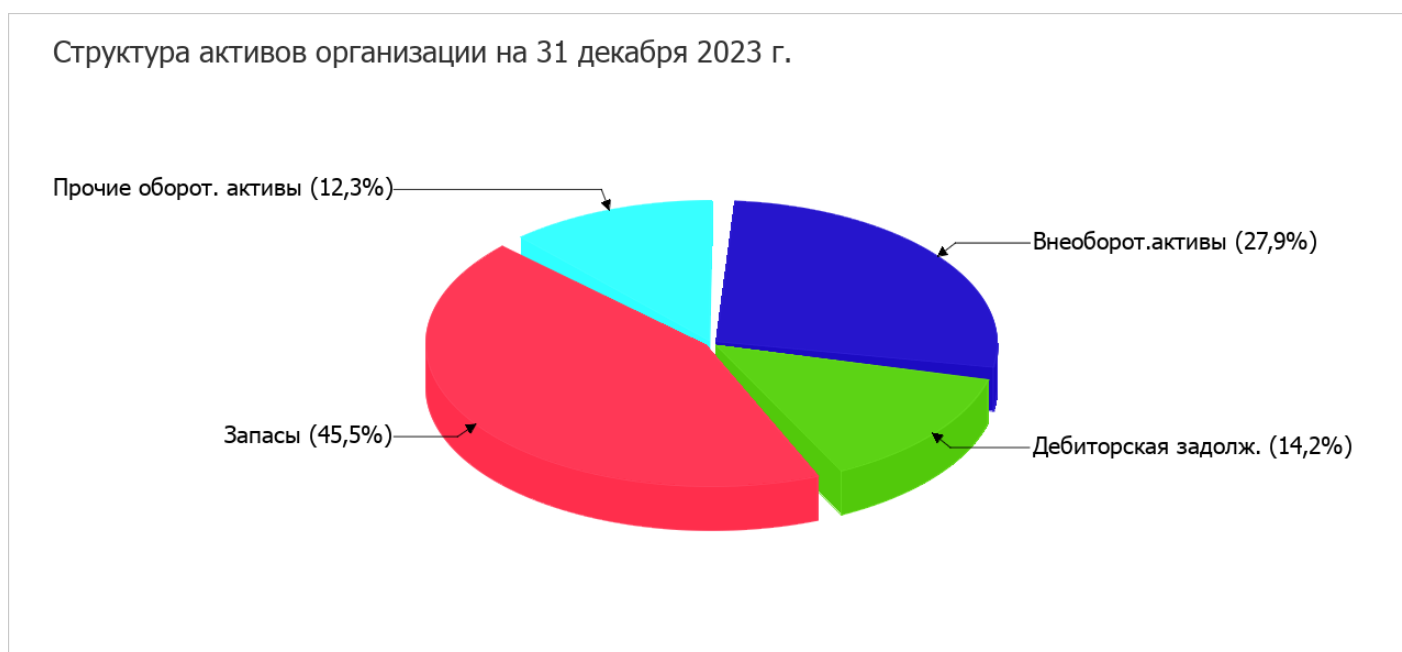
Показатель	Значение показателя				Изменение за анализируемый период	
	в тыс. руб.		в % к валюте баланса		тыс. руб. (гр.3- гр.2)	± % ((гр.3- гр.2) : гр.2)
	31.12.2022	31.12.2023	на начало анализируемого периода (31.12.2022)	на конец анализируемого периода (31.12.2023)		
Актив						
1. Внеоборотные активы	8 391	7 455	46,5	27,9	-936	-11,2
в том числе: основные средства	7 159	6 223	39,7	23,3	-936	-13,1
нематериальные активы	–	–	–	–	–	–
2. Оборотные, всего	9 649	19 257	53,5	72,1	+9 608	+99,6
в том числе: запасы	4 201	12 162	23,3	45,5	+7 961	+189,5
дебиторская задолженность	2 200	3 800	12,2	14,2	+1 600	+72,7
денежные средства и краткосрочные финансовые вложения	3 248	3 026	18	11,3	-222	-6,8
Пассив						
1. Собственный капитал	17 870	26 610	99,1	99,6	+8 740	+48,9
2. Долгосрочные обязательства, всего	–	–	–	–	–	–
в том числе: заемные средства	–	–	–	–	–	–

Показатель	Значение показателя				Изменение за анализируемый период	
	в тыс. руб.		в % к валюте баланса		тыс. руб. (гр.3- гр.2)	± % ((гр.3- гр.2) : гр.2)
	31.12.2022	31.12.2023	на начало анализируемого периода (31.12.2022)	на конец анализируемого периода (31.12.2023)		
3. Краткосрочные обязательства*, всего	170	102	0,9	0,4	-68	-40
в том числе: заемные средства	-	-	-	-	-	-
Валюта баланса	18 040	26 712	100	100	+8 672	+48,1

* Без доходов будущих периодов, возникших в связи с безвозмездным получением имущества и государственной помощи, включенных в собственный капитал.

Из представленных в первой части таблицы данных видно, что по состоянию на 31.12.2023 в активах организации доля внеоборотных средств составляет одну треть, а текущих активов, соответственно, две третьих. Активы организации за весь период увеличились на 8 672 тыс. руб. (на 48,1%). При этом собственный капитал организации изменился практически пропорционально активам организации, увеличившись на 8 740 тыс. руб.

На диаграмме ниже наглядно представлено соотношение основных групп активов организации:



Рост величины активов организации связан, в основном, с ростом следующих позиций актива бухгалтерского баланса (в скобках указана доля изменения статьи в общей сумме всех положительно изменившихся статей):

- запасы – 7 961 тыс. руб. (81%)
- дебиторская задолженность – 1 600 тыс. руб. (16,3%)

Одновременно, в пассиве баланса прирост произошел по строке "нераспределенная прибыль (непокрытый убыток)" (+8 740 тыс. руб., или 100% вклада в прирост пассивов организации за весь рассматриваемый период).

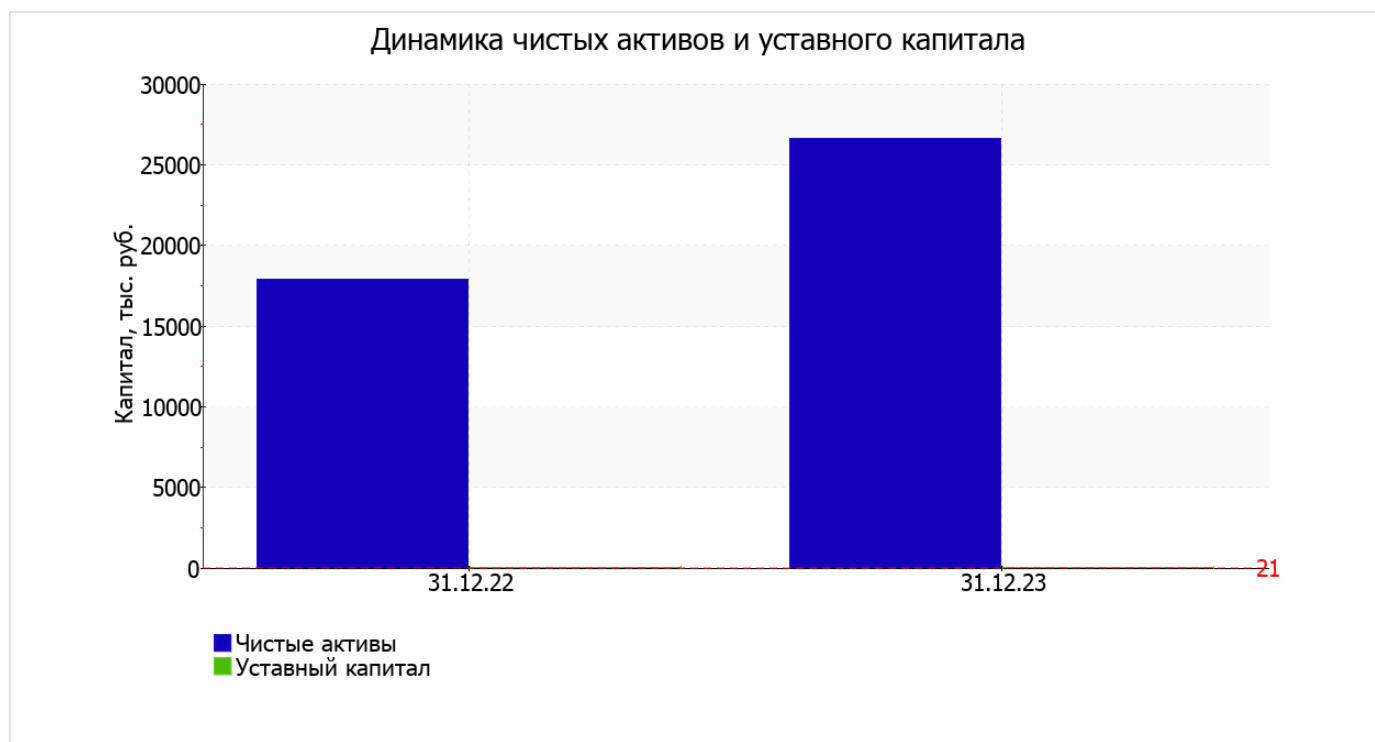
Среди отрицательно изменившихся статей баланса можно выделить "основные средства" в активе и "кредиторская задолженность" в пассиве (-936 тыс. руб. и -68 тыс. руб. соответственно).

собственный капитал организации по состоянию на 31.12.2023 равнялся 26 610,0 тыс. руб., что на 8 740,0 тыс. руб., или на 48,9% больше, чем на 31.12.2022.

2.2. Чистые активы организации

Показатель	Значение показателя				Изменение	
	в тыс. руб.		в % к валюте баланса		тыс. руб. (гр.3- гр.2)	± % ((гр.3- гр.2) : гр.2)
	31.12.2022	31.12.2023	на начало анализируемого периода (31.12.2022)	на конец анализируемого периода (31.12.2023)		
1. Чистые активы	17 870	26 610	99,1	99,6	+8 740	+48,9
2. Уставный капитал	21	21	0,1	0,1	-	-
3. Превышение чистых активов над уставным капиталом (стр.1-стр.2)	17 849	26 589	98,9	99,5	+8 740	+49

Чистые активы организации на последний день анализируемого периода namного (в 1 267,1 раза) превышают уставный капитал. Это положительно характеризует финансовое положение, полностью удовлетворяя требованиям нормативных актов к величине чистых активов организации. К тому же следует отметить увеличение чистых активов на 48,9% за последний год. Превышение чистых активов над уставным капиталом и в то же время их увеличение за период говорит о хорошем финансовом положении организации по данному признаку. На следующем графике наглядно представлена динамика чистых активов и уставного капитала организации.



2.3. Анализ финансовой устойчивости организации

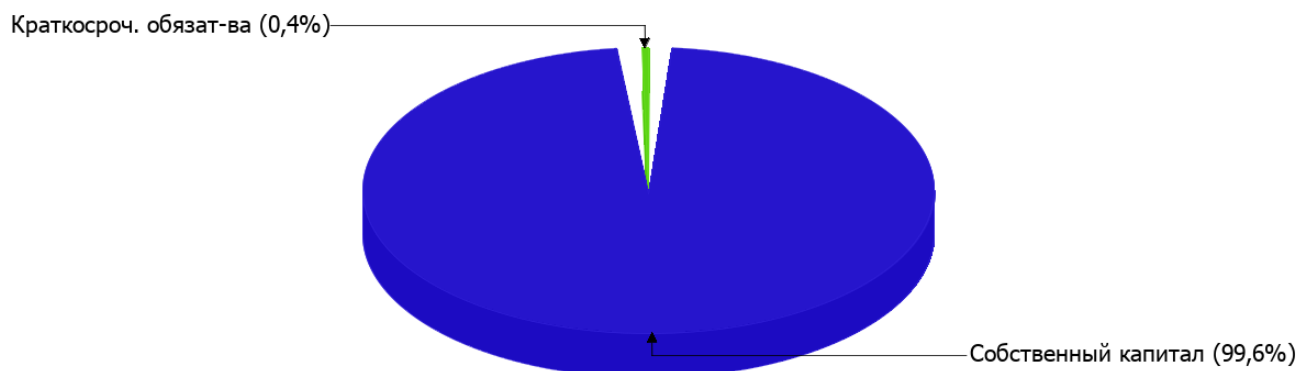
2.3.1. Основные показатели финансовой устойчивости организации

Показатель	Значение показателя		Изменение показателя (гр.3-гр.2)	Описание показателя и его нормативное значение
	31.12.2022	31.12.2023		
Коэффициент автономии	0,99	1	+0,01	Отношение собственного капитала к общей сумме капитала. нормальное значение для данной отрасли: не менее 0,55 (оптимальное 0,65-0,8).
Коэффициент обеспеченности собственными оборотными средствами	0,98	0,99	+0,01	Отношение собственных оборотных средств к оборотным активам. нормальное значение: не менее 0,1.
Коэффициент покрытия инвестиций	0,99	1	+0,01	Отношение собственного капитала и долгосрочных обязательств к общей сумме капитала. нормальное значение для данной отрасли: не менее 0,85.
Коэффициент маневренности собственного капитала	0,53	0,72	+0,19	Отношение собственных оборотных средств к источникам собственных средств. нормальное значение для данной отрасли: 0,05 и более.
Коэффициент обеспеченности запасов	2,26	1,57	-0,69	Отношение собственных оборотных средств к стоимости запасов. нормальное значение: не менее 0,5.
Коэффициент краткосрочной задолженности	1	1	–	Отношение краткосрочной задолженности к общей сумме задолженности.

Коэффициент автономии организации на 31.12.2023 составил 1. Данный коэффициент характеризует степень зависимости организации от заемного капитала. Полученное здесь значение говорит о неоправданно высокой доли собственного капитала (100%) в общем капитале; общество слишком осторожно относится к привлечению заемных денежных средств. в течение анализируемого периода наблюдался незначительный рост коэффициента автономии (на 0,01).

На диаграмме ниже наглядно представлена структура капитала организации: При этом необходимо отметить, что долгосрочные обязательства не нашли отражение на диаграмме ввиду их отсутствия.

Структура капитала организации на 31 декабря 2023 г.



на последний день анализируемого периода (31.12.2023) значение коэффициента обеспеченности собственными оборотными средствами составило **0,99**, что несущественно превышает значение коэффициента обеспеченности собственными оборотными средствами на первый день анализируемого периода. на последний день анализируемого периода значение коэффициента характеризуется как вполне соответствующее нормальному.

коэффициент покрытия инвестиций за год вырос всего на **0,01**, до **1**. Значение коэффициента по состоянию на 31.12.2023 вполне соответствует норме.

на 31.12.2023 значение коэффициента обеспеченности материальных запасов составило **1,57**. за последний год коэффициент обеспеченности материальных запасов снизился на **0,69**. на 31 декабря 2023 г. значение коэффициента обеспеченности материальных запасов можно характеризовать как очень хорошее.

Коэффициент краткосрочной задолженности КРЕСТЬЯНСКОЕ (ФЕРМЕРСКОЕ) ХОЗЯЙСТВО "ВИТА" показывает на отсутствие долгосрочной задолженности при 100% краткосрочной.

2.4. Ликвидность

Показатель ликвидности	Значение показателя		Изменение показателя (гр.3 - гр.2)	Расчет, рекомендованное значение
	31.12.2022	31.12.2023		
1. Коэффициент текущей (общей) ликвидности	56,76	188,79	+132,03	Отношение текущих активов к краткосрочным обязательствам. нормальное значение: 2 и более.
2. Коэффициент быстрой (промежуточной) ликвидности	32,05	66,92	+34,87	Отношение ликвидных активов к краткосрочным обязательствам. нормальное значение для данной отрасли: не менее 0,8.
3. Коэффициент абсолютной ликвидности	19,11	29,67	+10,56	Отношение высоколиквидных активов к краткосрочным обязательствам. нормальное значение для данной отрасли: не менее 0,15.

[На конец периода] значение коэффициента текущей ликвидности (**188,79**) соответствует норме. [За весь период] коэффициент вырос на **132,03**.

Для коэффициента быстрой ликвидности нормативным значением является 0,8. В данном случае его значение составило **66,92**. Это означает, что у КРЕСТЬЯНСКОЕ (ФЕРМЕРСКОЕ) ХОЗЯЙСТВО "ВИТА" достаточно активов, которые можно в сжатые сроки перевести в денежные средства и погасить краткосрочную кредиторскую задолженность.

Коэффициент абсолютной ликвидности имеет значение, соответствующее норме (29,67). [За весь период] коэффициент вырос на 10,56.

3. Анализ эффективности деятельности организации

3.1. Обзор результатов деятельности

Ниже в таблице приведены основные финансовые результаты деятельности КРЕСТЬЯНСКОЕ (ФЕРМЕРСКОЕ) ХОЗЯЙСТВО "ВИТА" за последний год и аналогичный период прошлого года.

Как видно из "Отчета о финансовых результатах", за весь рассматриваемый период организация получила прибыль от продаж в размере 5 152 тыс. руб., что равняется 40,4% от выручки.

прибыль от прочих операций за весь рассматриваемый период составила 3 738 тыс. руб. При этом величина прибыли от прочих операций составляет 72,6% от абсолютной величины прибыли от продаж за анализируемый период.

Показатель	Значение показателя, тыс. руб.
	2023 г.
1. Выручка	12 737
2. Расходы по обычным видам деятельности	7 585
3. Прибыль (убыток) от продаж (1-2)	5 152
4. Прочие доходы и расходы, кроме процентов к уплате	3 738
5. ЕВІТ (прибыль до уплаты процентов и налогов) (3+4)	8 890
6. Проценты к уплате	-
7. Налог на прибыль, изменение налоговых активов и прочее	-150
8. Чистая прибыль (убыток) (5-6+7)	8 740
Справочно: Совокупный финансовый результат периода	8 740
Изменение за период нераспределенной прибыли (непокрытого убытка) по данным бухгалтерского баланса (измен. стр. 1370)	8 740

3.2. Анализ рентабельности

Показатели рентабельности	Значения показателя (в %, или в копейках с рубля)
	2023 г.
1. Рентабельность продаж (величина прибыли от продаж в каждом рубле выручки). нормальное значение для данной отрасли: 9% и более.	40,4
2. Рентабельность продаж по ЕВІТ (величина прибыли от продаж до уплаты процентов и налогов в каждом рубле выручки).	69,8
3. Рентабельность продаж по чистой прибыли (величина чистой прибыли в каждом рубле выручки). нормальное значение для данной отрасли: не менее 6%.	68,6

[За последний период] организация получила прибыль как от продаж, так и в целом от финансово-хозяйственной деятельности, что и обусловило положительные значения всех трех представленных в таблице показателей рентабельности.

Рентабельность продаж за последний год составила 40,4%.

Показатель рентабельности, рассчитанный как отношение прибыли до процентов к уплате и налогообложения (ЕВИТ) к выручке организации, за последний год составил **69,8%**. То есть в каждом рубле выручки КРЕСТЬЯНСКОЕ (ФЕРМЕРСКОЕ) ХОЗЯЙСТВО "ВИТА" содержалось **69,8** коп. прибыли до налогообложения и процентов к уплате.

Далее в таблице представлены три основных показателя, характеризующие рентабельность использования вложенного в предпринимательскую деятельность капитала.

Показатель рентабельности	Значение показателя, %	Расчет показателя
	2023 г.	
Рентабельность собственного капитала (ROE)	39,3	Отношение чистой прибыли к средней величине собственного капитала. нормальное значение для данной отрасли: 13% и более.
Рентабельность активов (ROA)	39,1	Отношение чистой прибыли к средней стоимости активов. нормальное значение для данной отрасли: 6% и более.
Прибыль на задействованный капитал (ROCE)	40	Отношение прибыли до уплаты процентов и налогов (ЕВИТ) к собственному капиталу и долгосрочным обязательствам.

[За последний период] каждый рубль собственного капитала КРЕСТЬЯНСКОЕ (ФЕРМЕРСКОЕ) ХОЗЯЙСТВО "ВИТА" обеспечил **0,393** руб. чистой прибыли.

за период 01.01–31.12.2023 рентабельность активов демонстрирует вполне соответствующее нормальному значению, равное **39,1%**.

3.3. Деловая активность (оборачиваемость активов и обязательств)

Далее в таблице рассчитаны показатели оборачиваемости ряда активов, характеризующие скорость возврата вложенных в предпринимательскую деятельность средств, а также показатель оборачиваемости кредиторской задолженности при расчетах с поставщиками и подрядчиками.

Показатель оборачиваемости	Значение в днях	Коэфф. 2023 г.
	2023 г.	
Оборачиваемость оборотных средств (отношение средней величины оборотных активов к среднечасовой выручке*; нормальное значение для данной отрасли: не более 305 дн.)	414	0,9
Оборачиваемость запасов (отношение средней стоимости запасов к среднечасовой себестоимости проданных товаров; нормальное значение для данной отрасли: 236 и менее дн.)	394	0,9
Оборачиваемость дебиторской задолженности (отношение средней величины дебиторской задолженности к среднечасовой выручке; нормальное значение для данной отрасли: 33 и менее дн.)	86	4,2
Оборачиваемость кредиторской задолженности (отношение средней величины кредиторской задолженности к среднечасовой выручке)	4	93,7
Оборачиваемость активов (отношение средней стоимости активов к среднечасовой выручке; нормальное значение для данной отрасли: 634 и менее дн.)	641	0,6
Оборачиваемость собственного капитала (отношение средней величины собственного капитала к среднечасовой выручке)	637	0,6

* Приведен расчет показателя в днях. Значение коэффициента равно отношению 365 к значению показателя в днях.

Данные об оборачиваемости активов за весь рассматриваемый период свидетельствуют о том, что общество получает выручку, равную сумме всех имеющихся активов за 641 календарный день. При этом требуется 394 дня, чтобы расходы организации по обычным видам деятельности составили величину среднегодового остатка материально-производственных запасов.

4. Выводы по результатам анализа

Ниже обобщены ключевые финансовые показатели КРЕСТЬЯНСКОЕ (ФЕРМЕРСКОЕ) ХОЗЯЙСТВО "ВИТА".

В ходе анализа были получены следующие показатели, исключительно хорошо характеризующие финансовое положение и результаты деятельности организации:

- чистые активы превышают уставный капитал, к тому же они увеличились за анализируемый период;
- по состоянию на 31.12.2023 значение коэффициента обеспеченности собственными оборотными средствами, равное **0,99**, характеризуется как очень хорошее;
- полностью соответствует нормативному значению коэффициент текущей (общей) ликвидности;
- коэффициент быстрой (промежуточной) ликвидности полностью соответствует нормативному значению;
- коэффициент абсолютной ликвидности полностью соответствует нормальному значению;
- отличная рентабельность активов (**39,1%** за 2023 год);
- идеальное соотношение активов по степени ликвидности и обязательств по сроку погашения;
- коэффициент покрытия инвестиций имеет хорошее значение (доля собственного капитала и долгосрочных обязательств составляет **100%** от общего капитала организации);
- абсолютная финансовая устойчивость по величине излишка собственных оборотных средств;
- за последний год получена прибыль от продаж (**5 152** тыс. руб.);
- прибыль от финансово-хозяйственной деятельности за период с 01.01.2023 по 31.12.2023 составила **8 740** тыс. руб.

В ходе анализа были получены следующие положительные показатели финансового положения организации:

- доля собственного капитала неоправданно высока (**100%**);
- изменение собственного капитала практически равно общему изменению активов организации.

Анализ свидетельствует об отличном финансовом состоянии организации, ее способности отвечать по своим обязательствам в краткосрочной, и, возможно, долгосрочной перспективе. При данных финансовых показателях КРЕСТЬЯНСКОЕ (ФЕРМЕРСКОЕ) ХОЗЯЙСТВО "ВИТА" относится к категории надежных заемщиков и может рассчитывать на получение кредитов.