

Пояснительная записка к бухгалтерской отчетности

1. Сведения об организации

Наименование юридического лица:

ОБЩЕСТВО С ОГРАНИЧЕННОЙ ОТВЕТСТВЕННОСТЬЮ "СИБЛЕО"

Идентификационный номер налогоплательщика (ИНН): 5405992338

Код причины постановки на учет (КПП): 540501001

Основным видом деятельности, который является преобладающим и имеет приоритетное значение для организации, является разработка строительных проектов (ОКВЭД 41.10).

2. Анализ финансового положения ОБЩЕСТВО С ОГРАНИЧЕННОЙ ОТВЕТСТВЕННОСТЬЮ "СИБЛЕО"

2.1. Структура имущества и источники его формирования

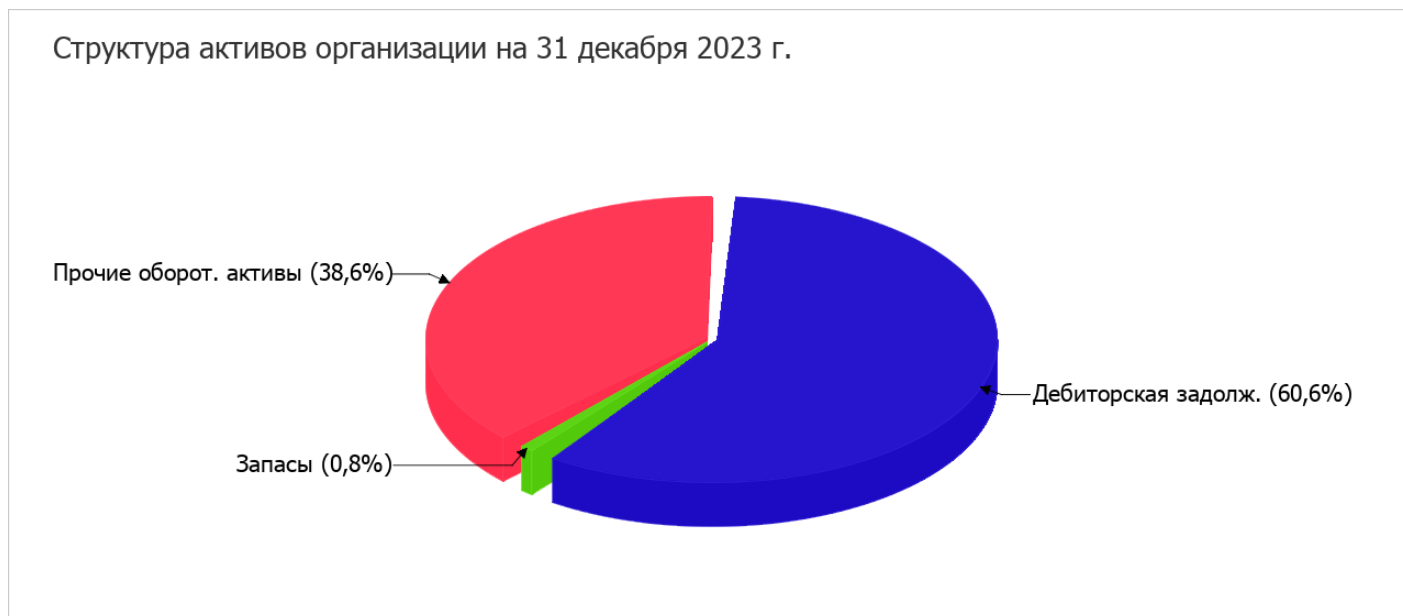
Показатель	Значение показателя				Изменение за анализируемый период	
	в тыс. руб.		в % к валюте баланса		тыс. руб. (гр.3-гр.2)	± % ((гр.3-гр.2) : гр.2)
	31.12.2022	31.12.2023	на начало анализируемого периода (31.12.2022)	на конец анализируемого периода (31.12.2023)		
Актив						
1. Внеоборотные активы	–	–	–	–	–	–
в том числе: основные средства	–	–	–	–	–	–
нематериальные активы	–	–	–	–	–	–
2. Оборотные, всего	996	1 225	100	100	+229	+23
в том числе: запасы	10	10	1	0,8	–	–
дебиторская задолженность	648	742	65,1	60,6	+94	+14,5
денежные средства и краткосрочные финансовые вложения	20	473	2	38,6	+453	+23,7 раза
Пассив						
1. Собственный капитал	85	85	8,5	6,9	–	–
2. Долгосрочные обязательства, всего	–	–	–	–	–	–
в том числе: заемные средства	–	–	–	–	–	–
3. Краткосрочные обязательства*, всего	911	1 140	91,5	93,1	+229	+25,1

Показатель	Значение показателя				Изменение за анализируемый период	
	в тыс. руб.		в % к валюте баланса		тыс. руб. (гр.3- гр.2)	± % ((гр.3- гр.2) : гр.2)
	31.12.2022	31.12.2023	на начало анализируемого периода (31.12.2022)	на конец анализируемого периода (31.12.2023)		
в том числе: заемные средства	636	676	63,9	55,2	+40	+6,3
Валюта баланса	996	1 225	100	100	+229	+23

* Без доходов будущих периодов, возникших в связи с безвозмездным получением имущества и государственной помощи, включенных в собственный капитал.

Активы на 31 декабря 2023 г. характеризуются отсутствием внеоборотных средств при 100% текущих активов. Активы организации за весь период увеличились на 229 тыс. руб. (на 23%). Несмотря на рост активов, собственный капитал остался неизменным, что негативно характеризует динамику изменения имущественного положения организации.

Структура активов организации в разрезе основных групп представлена ниже на диаграмме:



Рост величины активов организации связан с ростом следующих позиций актива бухгалтерского баланса (в скобках указана доля изменения статьи в общей сумме всех положительно изменившихся статей):

- денежные средства и денежные эквиваленты – 453 тыс. руб. (82,8%)
- дебиторская задолженность – 94 тыс. руб. (17,2%)

Одновременно, в пассиве баланса прирост наблюдается по строкам:

- кредиторская задолженность – 189 тыс. руб. (82,5%)
- краткосрочные заемные средства – 40 тыс. руб. (17,5%)

Среди отрицательно изменившихся статей баланса можно выделить "прочие оборотные активы" в активе (-318 тыс. руб.).

на 31.12.2023 значение собственного капитала составило 85 тыс. руб., сохранив такое же значение, как по состоянию на 31.12.2022.

2.2. Чистые активы организации

Показатель	Значение показателя				Изменение	
	в тыс. руб.		в % к валюте баланса		тыс. руб. (гр.3-гр.2)	± % ((гр.3-гр.2) : гр.2)
	31.12.2022	31.12.2023	на начало анализируемого периода (31.12.2022)	на конец анализируемого периода (31.12.2023)		
1. Чистые активы	85	85	8,5	6,9	–	–
2. Уставный капитал	10	10	1	0,8	–	–
3. Превышение чистых активов над уставным капиталом (стр.1-стр.2)	75	75	7,5	6,1	–	–

Чистые активы организации на последний день анализируемого периода (31.12.2023) namного (в 8,5 раза) превышают уставный капитал. Такое соотношение положительно характеризует финансовое положение, полностью удовлетворяя требованиям нормативных актов к величине чистых активов организации.

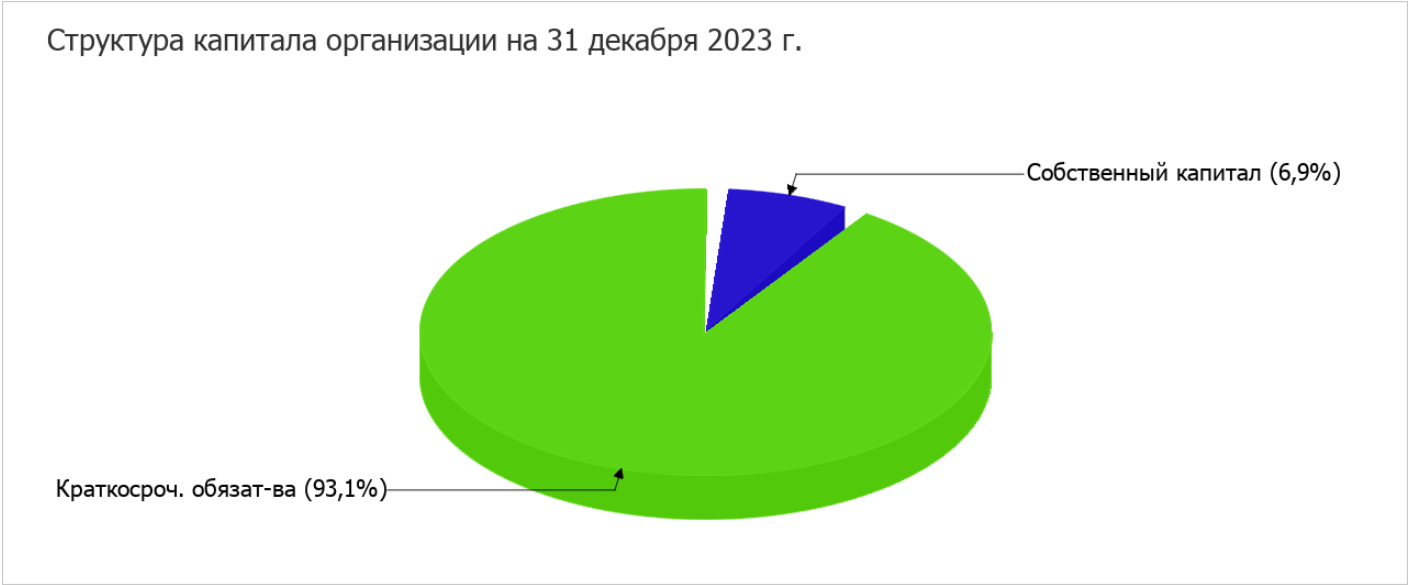
2.3. Анализ финансовой устойчивости организации

2.3.1. Основные показатели финансовой устойчивости организации

Показатель	Значение показателя		Изменение показателя (гр.3-гр.2)	Описание показателя и его нормативное значение
	31.12.2022	31.12.2023		
Коэффициент автономии	0,09	0,07	-0,02	Отношение собственного капитала к общей сумме капитала. нормальное значение для данной отрасли: 0,4 и более (оптимальное 0,5-0,7).
Коэффициент обеспеченности собственными оборотными средствами	0,09	0,07	-0,02	Отношение собственных оборотных средств к оборотным активам. нормальное значение: не менее 0,1.
Коэффициент покрытия инвестиций	0,09	0,07	-0,02	Отношение собственного капитала и долгосрочных обязательств к общей сумме капитала. нормальное значение для данной отрасли: 0,65 и более.
Коэффициент маневренности собственного капитала	1	1	–	Отношение собственных оборотных средств к источникам собственных средств. нормальное значение для данной отрасли: 0,2 и более.
Коэффициент обеспеченности запасов	8,5	8,5	–	Отношение собственных оборотных средств к стоимости запасов. нормальное значение: не менее 0,5.
Коэффициент краткосрочной задолженности	1	1	–	Отношение краткосрочной задолженности к общей сумме задолженности.

Коэффициент автономии организации на 31.12.2023 составил 0,07. Данный коэффициент характеризует степень зависимости организации от заемного капитала. Полученное здесь значение говорит о недостаточной доле собственного капитала (7%) в общем капитале организации. за весь анализируемый период коэффициент автономии заметно уменьшился (-0,02).

Наглядно структура капитала организации представлена ниже на диаграмме: Необходимо отметить, что долгосрочные обязательства не нашли отражение на диаграмме ввиду их отсутствия.



на последний день анализируемого периода (31.12.2023) значение коэффициента обеспеченности собственными оборотными средствами составило **0,07**, что на **0,02** ниже значения на 31 декабря 2022 г. на 31 декабря 2023 г. значение коэффициента не укладывается в норму.

за весь рассматриваемый период коэффициент покрытия инвестиций явно снизился, уменьшившись на **0,02**: до **0,07**. Значение коэффициента на 31 декабря 2023 г. значительно ниже допустимой величины (доля собственного капитала и долгосрочных обязательств в общей сумме капитала организации составляет **7%**).

на 31 декабря 2023 г. коэффициент обеспеченности материальных запасов равнялся **8,5**, что равно значению коэффициента обеспеченности материальных запасов на начало анализируемого периода. коэффициент обеспеченности материальных запасов на 31 декабря 2023 г. демонстрирует вполне соответствующее нормальному значению.

Коэффициент краткосрочной задолженности ОБЩЕСТВО С ОГРАНИЧЕННОЙ ОТВЕТСТВЕННОСТЬЮ "СИБЛЕО" показывает на отсутствие долгосрочной задолженности при 100% краткосрочной.

2.4. Ликвидность

Показатель ликвидности	Значение показателя		Изменение показателя (гр.3 - гр.2)	Расчет, рекомендованное значение
	31.12.2022	31.12.2023		
1. Коэффициент текущей (общей) ликвидности	1,09	1,07	-0,02	Отношение текущих активов к краткосрочным обязательствам. нормальное значение для данной отрасли: 1,7 и более.
2. Коэффициент быстрой (промежуточной) ликвидности	0,73	1,07	+0,34	Отношение ликвидных активов к краткосрочным обязательствам. нормальное значение: 1 и более.
3. Коэффициент абсолютной ликвидности	0,02	0,41	+0,39	Отношение высоколиквидных активов к краткосрочным обязательствам. нормальное значение: не менее 0,2.

[На конец периода] коэффициент текущей (общей) ликвидности не укладывается в норму (**1,07** против нормативного значения 1,7). Более того следует отметить отрицательную динамику показателя – за весь рассматриваемый период коэффициент текущей ликвидности снизился на **-0,02**.

Коэффициент быстрой ликвидности имеет значение, укладывающееся в норму (1,07). Это означает, что у ОБЩЕСТВО С ОГРАНИЧЕННОЙ ОТВЕТСТВЕННОСТЬЮ "СИБЛЕО" достаточно активов, которые можно в сжатые сроки перевести в денежные средства и погасить краткосрочную кредиторскую задолженность.

Коэффициент абсолютной ликвидности, как и два другие, имеет значение, соответствующее норме (0,41). При этом в течение анализируемого периода коэффициент вырос на 0,39.

3. Анализ эффективности деятельности организации

3.1. Обзор результатов деятельности

Ниже в таблице приведены основные финансовые результаты деятельности ОБЩЕСТВО С ОГРАНИЧЕННОЙ ОТВЕТСТВЕННОСТЬЮ "СИБЛЕО" в течение анализируемого периода и аналогичный период прошлого года.

По данным "Отчета о финансовых результатах" за весь анализируемый период организация получила прибыль от продаж в размере 1 тыс. руб., что равняется <0,1% от выручки. По сравнению с аналогичным периодом прошлого года прибыль от продаж снизилась на 89 тыс. руб., или на 98,9%.

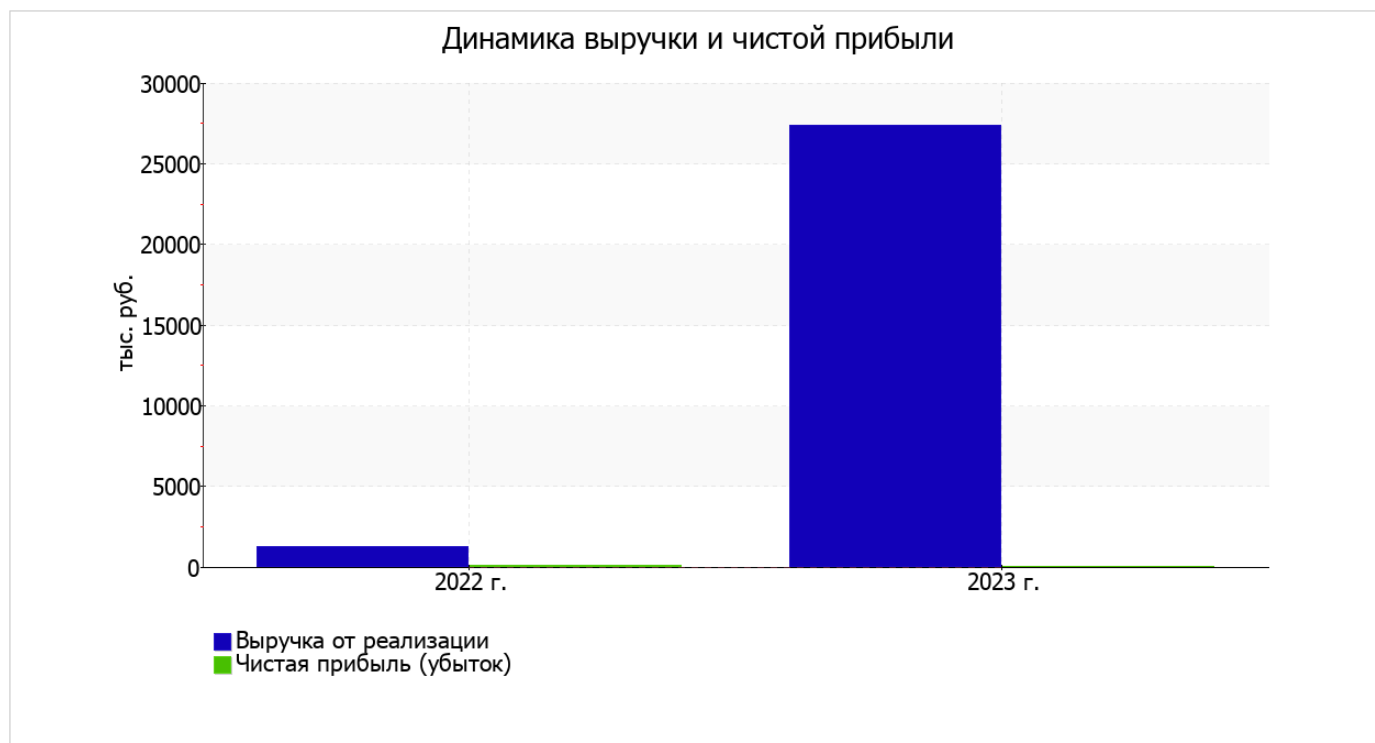
По сравнению с прошлым периодом в текущем выросла как выручка от продаж, так и расходы по обычным видам деятельности (на 26 123 и 26 212 тыс. руб. соответственно). Причем в процентном отношении изменение расходов (+2 225,1%) опережает изменение выручки (+2 060,2%)

Обратив внимание на строку 2220 формы №2 можно отметить, что организация как и в прошлом году не использовала возможность учитывать общехозяйственные расходы в качестве условно-постоянных, включая их ежемесячно в себестоимость производимой продукции (выполняемых работ, оказываемых услуг). Это и обусловило отсутствие показателя "Управленческие расходы" за отчетный период в форме №2.

убыток от прочих операций за весь рассматриваемый период составил 1 тыс. руб., что на 1 тыс. руб. (50%) меньше, чем убыток за аналогичный период прошлого года.

Показатель	Значение показателя, тыс. руб.		Изменение показателя		Средне- годовая величина, тыс. руб.
	2022 г.	2023 г.	тыс. руб. (гр.3 - гр.2)	± % ((3-2) : 2)	
1. Выручка	1 268	27 391	+26 123	+21,6 раза	14 330
2. Расходы по обычным видам деятельности	1 178	27 390	+26 212	+23,3 раза	14 284
3. Прибыль (убыток) от продаж (1-2)	90	1	-89	-98,9	46
4. Прочие доходы и расходы, кроме процентов к уплате	-2	-1	+1	↑	-2
5. ЕВІТ (прибыль до уплаты процентов и налогов) (3+4)	88	—	-88	-100	44
6. Проценты к уплате	—	—	—	—	—
7. Налог на прибыль, изменение налоговых активов и прочее	-13	—	+13	↑	-7
8. Чистая прибыль (убыток) (5-6+7)	75	—	-75	-100	38
Справочно: Совокупный финансовый результат периода	75	—	-75	-100	38
Изменение за период нераспределенной прибыли (непокрытого убытка) по данным бухгалтерского баланса (измен. стр. 1370)	x	—	x	x	x

Ниже на графике наглядно представлено изменение выручки и прибыли ОБЩЕСТВО С ОГРАНИЧЕННОЙ ОТВЕТСТВЕННОСТЬЮ "СИБЛЕО" в течение всего анализируемого периода.



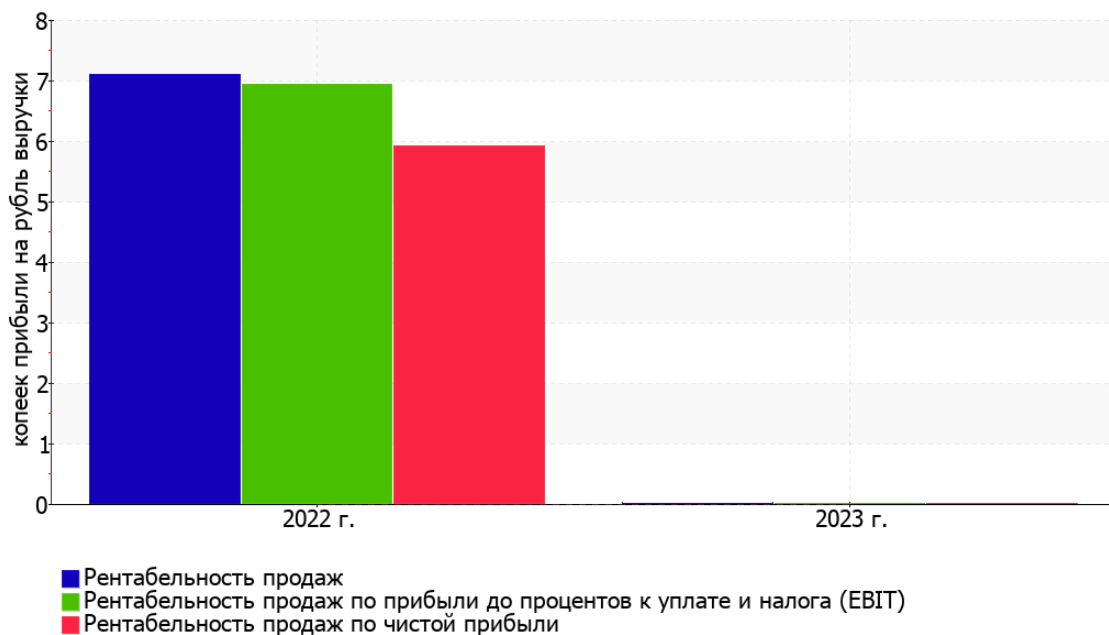
3.2. Анализ рентабельности

Показатели рентабельности	Значения показателя (в %, или в копейках с рубля)		Изменение показателя	
	2022 г.	2023 г.	коп., (гр.3 - гр.2)	± % ((3-2) : 2)
1. Рентабельность продаж (величина прибыли от продаж в каждом рубле выручки). нормальное значение для данной отрасли: 4% и более.	7,1	<0,1	-7,1	-99,9
2. Рентабельность продаж по ЕВІТ (величина прибыли от продаж до уплаты процентов и налогов в каждом рубле выручки).	6,9	–	-6,9	-100
3. Рентабельность продаж по чистой прибыли (величина чистой прибыли в каждом рубле выручки). нормальное значение: 2% и более.	5,9	–	-5,9	-100

Рентабельность продаж за 2023 год составила <0,1%. Тем не менее, имеет место отрицательная динамика рентабельности продаж по сравнению с данным показателем за аналогичный период года, предшествующего отчётному, (-7,1%).

Показатель рентабельности, рассчитанный как отношение прибыли до процентов к уплате и налогообложения (ЕВІТ) к выручке организации, за период 01.01–31.12.2023 составил –%. То есть в каждом рубле выручки организации содержалось – коп. убытка до налогообложения и процентов к уплате.

Динамика показателей рентабельности продаж



Далее в таблице представлены три основных показателя, характеризующие рентабельность использования вложенного в предпринимательскую деятельность капитала.

Показатель рентабельности	Значение показателя, %	Расчет показателя
	2023 г.	
Рентабельность собственного капитала (ROE)	–	Отношение чистой прибыли к средней величине собственного капитала. нормальное значение для данной отрасли: 10% и более.
Рентабельность активов (ROA)	–	Отношение чистой прибыли к средней стоимости активов. нормальное значение для данной отрасли: 3% и более.
Прибыль на задействованный капитал (ROCE)	–	Отношение прибыли до уплаты процентов и налогов (EBIT) к собственному капиталу и долгосрочным обязательствам.

[За последний период] каждый рубль собственного капитала организации принес убыток в размере – руб.

рентабельность активов за 2023 год имеет неудовлетворительное значение (0).

3.3. Деловая активность (оборачиваемость активов и обязательств)

Далее в таблице рассчитаны показатели оборачиваемости ряда активов, характеризующие скорость возврата вложенных в предпринимательскую деятельность средств, а также показатель оборачиваемости кредиторской задолженности при расчетах с поставщиками и подрядчиками.

Показатель оборачиваемости	Значение в днях	Коэфф. 2023 г.
	2023 г.	
Оборачиваемость оборотных средств (отношение средней величины оборотных активов к среднедневной выручке*; нормальное значение для данной отрасли: 156 и менее дн.)	15	24,7
Оборачиваемость запасов (отношение средней стоимости запасов к среднедневной себестоимости проданных товаров; нормальное значение для данной отрасли: 19 и менее дн.)	<1	2 739,0
Оборачиваемость дебиторской задолженности (отношение средней величины дебиторской задолженности к среднедневной выручке; нормальное значение для данной отрасли: 80 и менее дн.)	9	39,4
Оборачиваемость кредиторской задолженности (отношение средней величины кредиторской задолженности к среднедневной выручке)	5	74,1
Оборачиваемость активов (отношение средней стоимости активов к среднедневной выручке; нормальное значение для данной отрасли: 181 и менее дн.)	15	24,7
Оборачиваемость собственного капитала (отношение средней величины собственного капитала к среднедневной выручке)	1	322,2

* Приведен расчет показателя в днях. Значение коэффициента равно отношению 365 к значению показателя в днях.

Оборачиваемость активов за весь анализируемый период показывает, что общество получает выручку, равную сумме всех имеющихся активов за 15 календарных дней.

4. Выводы по результатам анализа

Ниже по качественному признаку обобщены важнейшие показатели финансового положения и результаты деятельности ОБЩЕСТВО С ОГРАНИЧЕННОЙ ОТВЕТСТВЕННОСТЬЮ "СИБЛЕО" за год.

Следующие 6 показателей финансового положения и результатов деятельности организации имеют неудовлетворительные значения:

- коэффициент автономии имеет неудовлетворительное значение (0,07);
- значение коэффициента обеспеченности собственными оборотными средствами (0,07) соответствует норме;
- коэффициент текущей (общей) ликвидности не укладывается в нормативное значение;
- недостаточная рентабельность активов (0% за период 01.01–31.12.2023);
- значительная отрицательная динамика прибыльности продаж (-7,1 процентных пункта от рентабельности за аналогичный период года, предшествующего отчетному, равной 7,1%);
- отрицательная динамика изменения собственного капитала организации ОБЩЕСТВО С ОГРАНИЧЕННОЙ ОТВЕТСТВЕННОСТЬЮ "СИБЛЕО" при том что, активы организации увеличились на 229 тыс. руб. (на 23%).

С исключительно хорошей стороны финансовое положение ОБЩЕСТВО С ОГРАНИЧЕННОЙ ОТВЕТСТВЕННОСТЬЮ "СИБЛЕО" характеризуют такие показатели:

- чистые активы превышают уставный капитал;
- коэффициент абсолютной ликвидности полностью соответствует нормальному значению;
- идеальное соотношение активов по степени ликвидности и обязательств по сроку погашения;
- абсолютная финансовая устойчивость по величине излишка собственных оборотных средств.

С позитивной стороны результаты деятельности организации характеризуют следующие показатели:

- за 2023 год получена прибыль от продаж (1 тыс. руб.), хотя и наблюдалась ее отрицательная динамика по сравнению с аналогичным периодом прошлого года (-89 тыс. руб.);
- чистая прибыль равна нулю..

Положительно характеризующим финансовое положение организации показателем является следующий – коэффициент быстрой (промежуточной) ликвидности соответствует нормальному значению.

В ходе анализа был получен следующий показатель, имеющий критическое значение – коэффициент покрытия инвестиций значительно ниже нормы (доля собственного капитала и долгосрочных обязательств в общей сумме капитала организации составляет **7%** (нормальное значение для данной отрасли: 65% и более).

В соответствии с полученными показателями финансовое положение ОБЩЕСТВО С ОГРАНИЧЕННОЙ ОТВЕТСТВЕННОСТЬЮ "СИБЛЕО" можно оценить как удовлетворительное – основные показатели укладывается в нормативные значения, либо близки к нормативу. Финансовое состояние организации позволяет осуществлять эффективную финансово-хозяйственную деятельность, сохраняя возможность для привлечения необходимых кредитных ресурсов.