

Пояснительная записка к бухгалтерской отчетности

1. Сведения об организации

Наименование юридического лица:

ОБЩЕСТВО С ОГРАНИЧЕННОЙ ОТВЕТСТВЕННОСТЬЮ "НОВОЧЕРЁМУШКИНСКАЯ 12"

Идентификационный номер налогоплательщика (ИНН): 7726464862

Код причины постановки на учет (КПП): 772401001

Основным видом деятельности, который является преобладающим и имеет приоритетное значение для организации, является торговля розничная лекарственными средствами в специализированных магазинах (аптеках) (ОКВЭД 47.73).

2. Анализ финансового положения

2.1. Структура имущества и источники его формирования

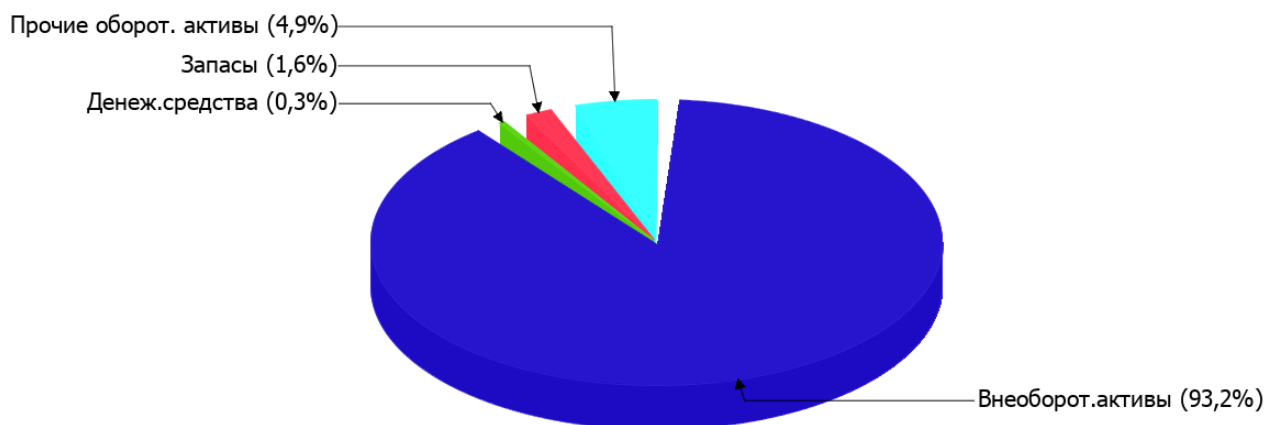
Показатель	Значение показателя				Изменение за анализируемый период	
	в тыс. руб.		в % к валюте баланса		тыс. руб. (гр.3- гр.2)	± % ((гр.3- гр.2) : гр.2)
	31.12.2022	31.12.2023	на начало анализируемого периода (31.12.2022)	на конец анализируемого периода (31.12.2023)		
Актив						
Внеоборотные активы	–	35 777	–	93,2	+35 777	–
Оборотные	8 304	2 623	100	6,8	-5 681	-68,4
Пассив						
Собственный капитал	-4 201	-5 102	-50,6	-13,3	-901	↓
Долгосрочные обязательства	7 104	5 692	85,5	14,8	-1 412	-19,9
Краткосрочные обязательства	5 401	37 810	65	98,5	+32 409	+7 раз
Валюта баланса	8 304	38 400	100	100	+30 096	+4,6 раза

* Без доходов будущих периодов, включенных в собственный капитал.

Активы по состоянию на 31.12.2023 характеризуются большой долей (93,2%) внеоборотных средств и малым процентом текущих активов. Активы организации за весь период значительно увеличились (в 4,6 раза). Хотя имел место значительный рост активов, собственный капитал уменьшился на 21,4%, что говорит об ухудшении имущественного положения организации.

На диаграмме ниже представлена структура активов организации в разрезе основных групп:

Структура активов организации на 31 декабря 2023 г.



Рост активов организации связан с ростом показателя по строке "материальные внеоборотные активы" на **35 777** тыс. руб. (или **100%** вклада в прирост активов).

Одновременно, в пассиве баланса прирост произошел по строке "кредиторская задолженность" (**+32 409** тыс. руб., или **100%** вклада в прирост пассивов организации в течение анализируемого периода).

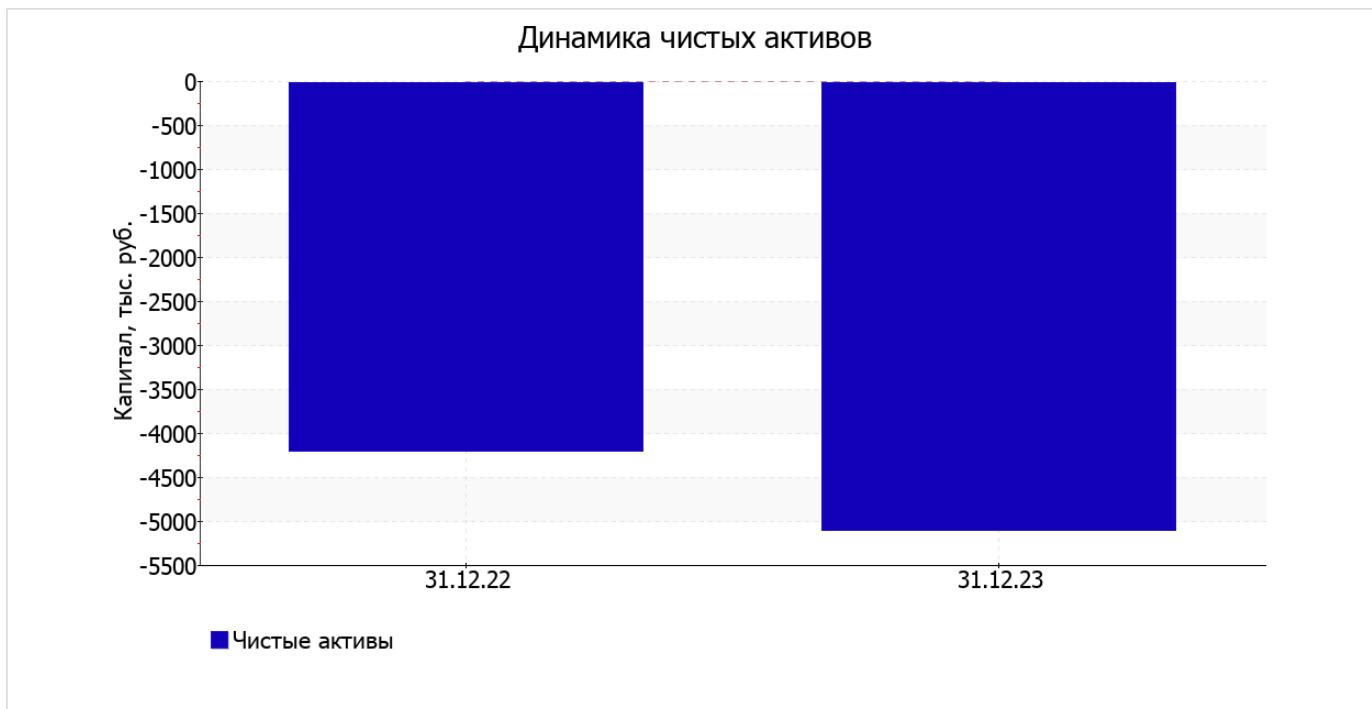
Среди отрицательно изменившихся статей баланса можно выделить "запасы" в активе и "долгосрочные заемные средства" в пассиве (**-4 341** тыс. руб. и **-1 412** тыс. руб. соответственно).

собственный капитал организации за год снизился с **-4 201,0** тыс. руб. до **-5 102,0** тыс. руб. (т.е. на **901** тыс. руб.).

2.2. Оценка стоимости чистых активов организации

Показатель	Значение показателя				Изменение	
	в тыс. руб.		в % к валюте баланса		тыс. руб. (гр.3-гр.2)	± % ((гр.3- гр.2) : гр.2)
	31.12.2022	31.12.2023	на начало анализируемого периода (31.12.2022)	на конец анализируемого периода (31.12.2023)		
1. Чистые активы	-4 201	-5 102	-50,6	-13,3	-901	↓

[На конец периода] чистые активы ОБЩЕСТВО С ОГРАНИЧЕННОЙ ОТВЕТСТВЕННОСТЬЮ "НОВОЧЕРЁМУШКИНСКАЯ 12" составляют отрицательную величину. Отрицательная величина чистых активов негативно характеризует финансовое положение и не удовлетворяет требованиям нормативных актов к величине чистых активов организации. В случае, если стоимость чистых активов общества останется меньше его уставного капитала по окончании финансового года, следующего за вторым финансовым годом или каждым последующим финансовым годом, по окончании которых стоимость чистых активов общества оказалась меньше его уставного капитала, общество не позднее чем через шесть месяцев после окончания соответствующего финансового года обязано уменьшить уставный капитал до размера, не превышающего стоимости его чистых активов, либо принять решение о ликвидации (п. 4 ст. 30 Федерального закона от 08.02.1998 г. N 14-ФЗ "Об обществах с ограниченной ответственностью"). Более того следует отметить снижение чистых активов за весь анализируемый период. Наблюдается одновременно и критическое положение на конец периода и ухудшение показателя в течение периода. Сохранение имевшей место тенденции может привести к крайне негативным последствиям. Наглядное изменение чистых активов представлено на следующем графике.



2.3. Анализ финансовой устойчивости организации

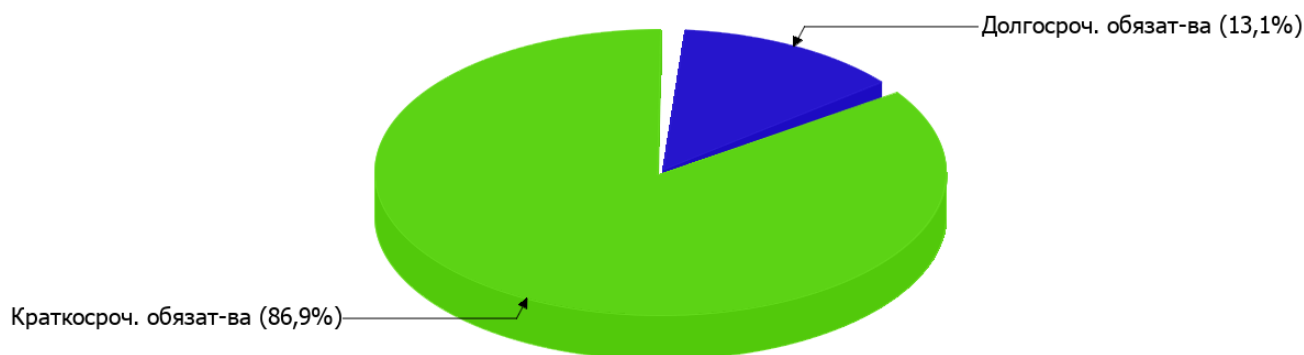
2.3.1. Основные показатели финансовой устойчивости организации

Показатель	Значение показателя		Изменение показателя (гр.3-гр.2)	Описание показателя и его нормативное значение
	31.12.2022	31.12.2023		
Коэффициент автономии	-0,51	-0,13	+0,38	Отношение собственного капитала к общей сумме капитала. нормальное значение: 0,45 и более (оптимальное 0,55-0,7).
Коэффициент обеспеченности собственными оборотными средствами	-0,51	-15,58	-15,07	Отношение собственных оборотных средств к оборотным активам. нормальное значение: 0,1 и более.
Коэффициент покрытия инвестиций	0,35	0,02	-0,33	Отношение собственного капитала и долгосрочных обязательств к общей сумме капитала. нормальное значение для данной отрасли: 0,7 и более.
Коэффициент обеспеченности запасов	-0,85	-67,35	-66,5	Отношение собственных оборотных средств к стоимости запасов. нормальное значение: 0,5 и более.
Коэффициент краткосрочной задолженности	0,43	0,87	+0,44	Отношение краткосрочной задолженности к общей сумме задолженности.

Коэффициент автономии организации на последний день анализируемого периода (31.12.2023) составил **-0,13**. Данный коэффициент характеризует степень зависимости организации от заемного капитала. Полученное здесь значение свидетельствует о всецелой зависимости организации от заемного капитала. за последний год имел место стремительный рост коэффициента автономии – на **0,38**.

Структура капитала организации представлена ниже на диаграмме: Необходимо отметить, что собственный капитал на диаграмме не отражен, поскольку полностью отсутствует.

Структура капитала организации на 31 декабря 2023 г.



коэффициент обеспеченности собственными оборотными средствами на последний день анализируемого периода составил **-15,58**; это намного (на **15,07**) меньше, чем на 31.12.2022. коэффициент на 31.12.2023 имеет критическое значение.

коэффициент покрытия инвестиций в течение анализируемого периода снизился на **0,33** и составил **0,02**. Значение коэффициента на последний день анализируемого периода (31.12.2023) значительно ниже нормативного значения.

за весь рассматриваемый период имело место стремительное снижение коэффициента обеспеченности материальных запасов – на **66,5** (до **-67,35**). на последний день анализируемого периода коэффициент обеспеченности материальных запасов имеет крайне неудовлетворительное значение.

По коэффициенту краткосрочной задолженности видно, что величина краткосрочной кредиторской задолженности организации значительно превосходит величину долгосрочной задолженности (86,9% и 13,1% соответственно). При этом за год доля долгосрочной задолженности уменьшилась на 43,7%.

2.4. Ликвидность

Показатель ликвидности	Значение показателя		Изменение показателя (гр.3 - гр.2)	Расчет, рекомендованное значение
	31.12.2022	31.12.2023		
Коэффициент текущей (общей) ликвидности	1,54	0,07	-1,47	Отношение текущих активов к краткосрочным обязательствам. нормальное значение: 2 и более.
Коэффициент абсолютной ликвидности	0,17	<0,01	-0,17	Отношение денежных средств и их эквивалентов к краткосрочным обязательствам. нормальное значение: 0,2 и более.

[На конец периода] при норме 2 коэффициент текущей (общей) ликвидности имеет значение **0,07**. При этом нужно обратить внимание на имевшее место за весь рассматриваемый период негативное изменение – коэффициент текущей ликвидности снизился на **-1,47**.

При норме 0,2 значение коэффициента абсолютной ликвидности составило **<0,01**. При этом нужно обратить внимание на имевшее место в течение анализируемого периода негативное изменение – коэффициент абсолютной ликвидности снизился на **-0,17**.

3. Анализ эффективности деятельности организации

3.1. Обзор результатов деятельности

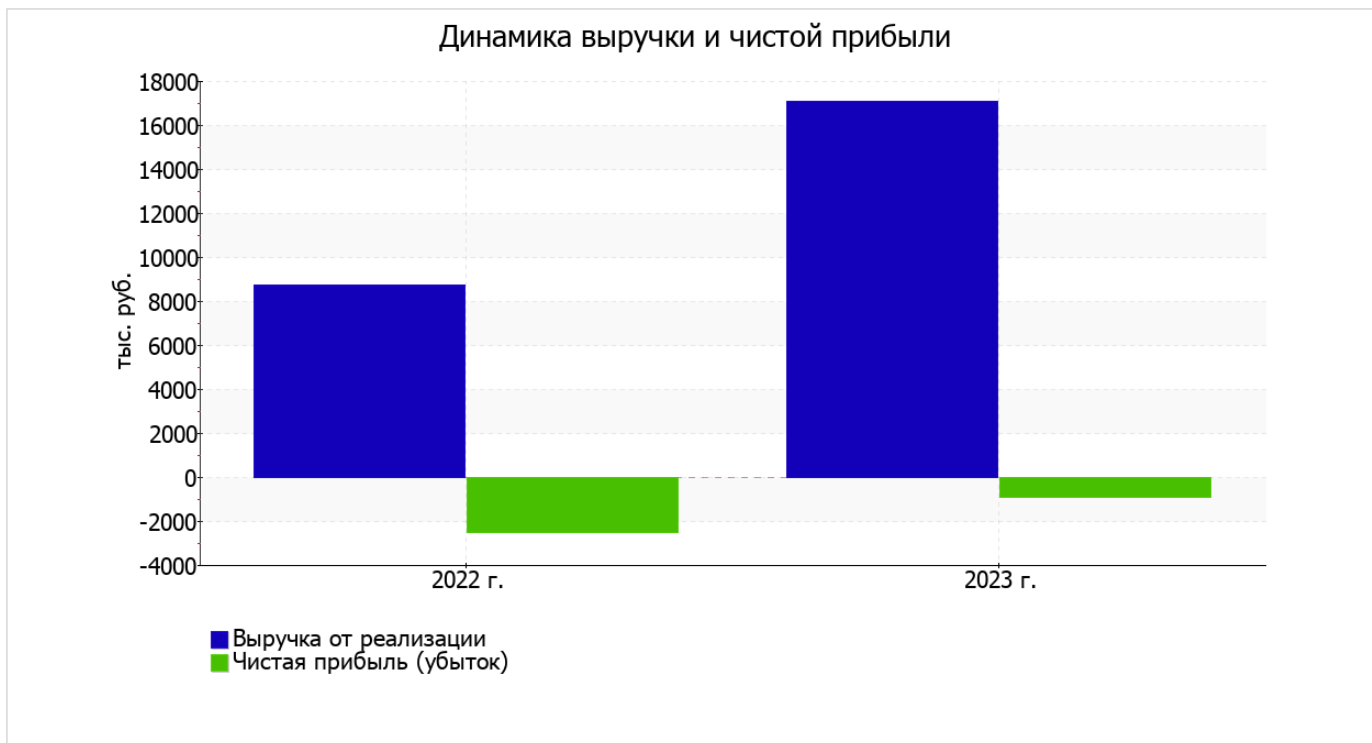
В приведенной ниже таблице обобщены основные финансовые результаты деятельности ОБЩЕСТВО С ОГРАНИЧЕННОЙ ОТВЕТСТВЕННОСТЬЮ "НОВОЧЕРЁМУШКИНСКАЯ 12" за последний год и аналогичный период прошлого года.

Как видно из "Отчета о финансовых результатах", за весь анализируемый период организация получила убыток от продаж в размере **255** тыс. руб., что равняется 1,5% от выручки. По сравнению с аналогичным периодом прошлого года убыток от продаж снизился на **1 961** тыс. руб., или на **88,5%**.

По сравнению с прошлым периодом в текущем увеличилась как выручка от продаж, так и расходы по обычной деятельности (на **8 389** и **6 428** тыс. руб. соответственно). Причем в процентном отношении изменение выручки (**+96,3%**) опережает изменение расходов (**+58,8%**)

Показатель	Значение показателя, тыс. руб.		Изменение показателя		Средне- годовая величина, тыс. руб.
	2022 г.	2023 г.	тыс. руб. (гр.3 - гр.2)	± % ((3-2) : 2)	
1. Выручка	8 709	17 098	+8 389	+96,3	12 904
2. Расходы по обычным видам деятельности	10 925	17 353	+6 428	+58,8	14 139
3. Прибыль (убыток) от продаж (1-2)	-2 216	-255	+1 961	↑	-1 236
4. Прочие доходы и расходы, кроме процентов к уплате	-177	-469	-292	↓	-323
5. ЕБИТ (прибыль до уплаты процентов и налогов) (3+4)	-2 393	-724	+1 669	↑	-1 559
6. Проценты к уплате	-	-	-	-	-
7. Налоги на прибыль (доходы)	110	177	+67	+60,9	144
8. Чистая прибыль (убыток) (5-6-7)	-2 503	-901	+1 602	↑	-1 702

Изменение выручки наглядно представлено ниже на графике.



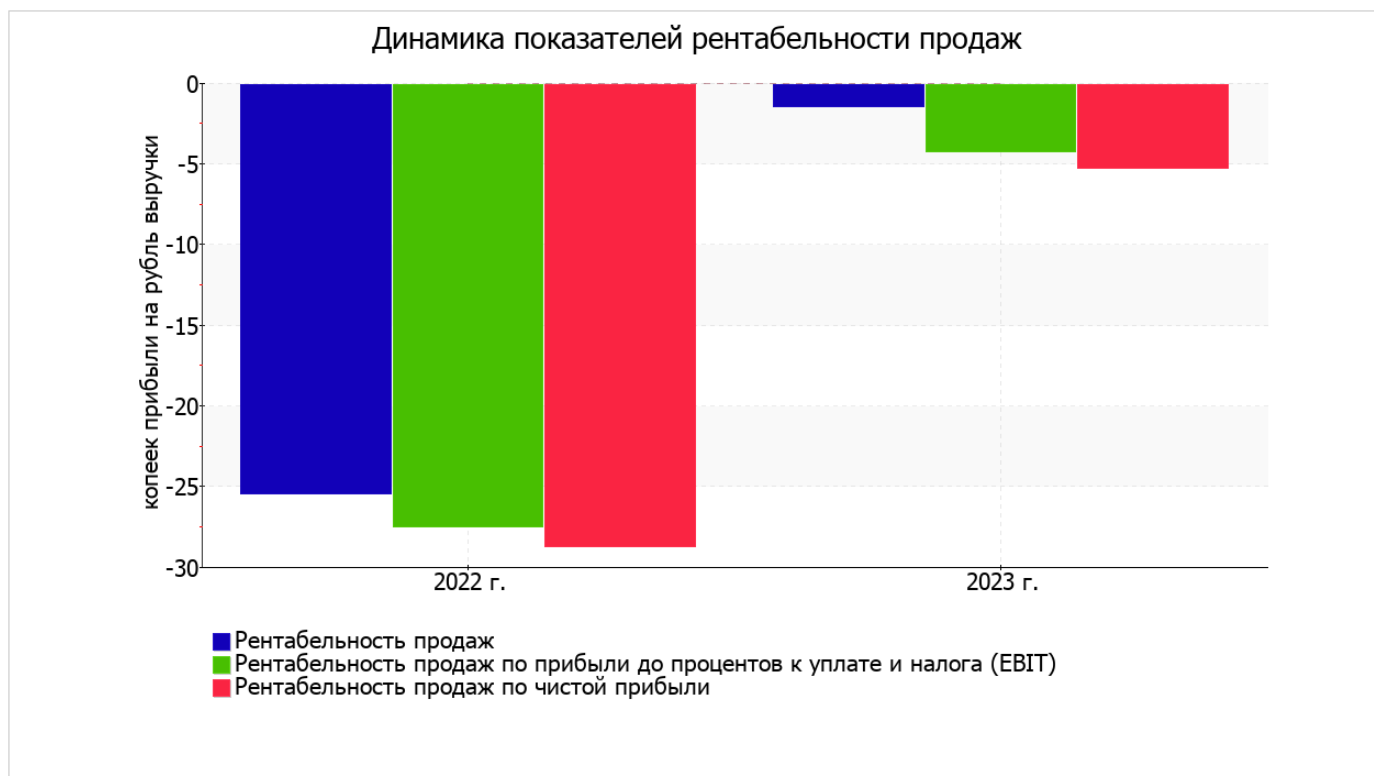
3.2. Анализ рентабельности

Показатели рентабельности	Значения показателя (в %, или в копейках с рубля)		Изменение показателя	
	2022 г.	2023 г.	коп., (гр.3 - гр.2)	± % ((3-2) : 2)
1. Рентабельность продаж (величина прибыли от продаж в каждом рубле выручки). нормальное значение: не менее 4%.	-25,4	-1,5	+23,9	↑
2. Рентабельность продаж по ЕВИТ (величина прибыли от продаж до уплаты процентов и налогов в каждом рубле выручки).	-27,5	-4,2	+23,3	↑
3. Рентабельность продаж по чистой прибыли (величина чистой прибыли в каждом рубле выручки). нормальное значение для данной отрасли: 3% и более.	-28,7	-5,3	+23,4	↑

Все три показателя рентабельности за период с 01.01.2023 по 31.12.2023, приведенные в таблице, имеют отрицательные значения, поскольку организацией получен как убыток от продаж, так и в целом убыток от финансово-хозяйственной деятельности.

Рентабельность продаж за 2023 год составила **-1,5%**. Тем не менее, имеет место рост рентабельности продаж по сравнению с данным показателем за аналогичный период прошлого года (**+23,9%**).

Показатель рентабельности, рассчитанный как отношение прибыли до процентов к уплате и налогообложения (ЕВИТ) к выручке организации, за период 01.01–31.12.2023 составил **-4,2%**. То есть в каждом рубле выручки ОБЩЕСТВО С ОГРАНИЧЕННОЙ ОТВЕТСТВЕННОСТЬЮ "НОВОЧЕРЁМУШКИНСКАЯ 12" содержалось **-4,2** коп. убытка до налогообложения и процентов к уплате.



Далее в таблице представлены три основных показателя, характеризующие рентабельность использования вложенного в предпринимательскую деятельность капитала.

Показатель рентабельности	Значение показателя, %	Расчет показателя
	2023 г.	
Рентабельность собственного капитала (ROE)	–	Отношение чистой прибыли к средней величине собственного капитала. нормальное значение: не менее 18%.
Рентабельность активов (ROA)	-3,9	Отношение чистой прибыли к средней стоимости активов. нормальное значение для данной отрасли: 9% и более.
Прибыль на задействованный капитал (ROCE)	-41,5	Отношение прибыли до уплаты процентов и налогов (ЕБИТ) к собственному капиталу и долгосрочным обязательствам.

Поскольку у организации фактически отсутствовал собственный капитал (в среднем составил отрицательную величину: -5 102 тыс. руб. на последний день анализируемого периода (31.12.2023) и -4 201 тыс. руб. на последний день предыдущего года), значение показателя рентабельности собственного капитала за 2023 год отсутствует.

за период с 01.01.2023 по 31.12.2023 значение рентабельности активов, равное -3,9%, не удовлетворяет нормативному и находится в области критических значений.

3.3. Расчет показателей деловой активности (оборачиваемости)

Далее в таблице рассчитаны показатели оборачиваемости ряда активов, характеризующие скорость возврата авансированных на осуществление предпринимательской деятельности средств, а также показатель оборачиваемости кредиторской задолженности при расчетах с поставщиками и подрядчиками.

Показатель оборачиваемости	Значение в днях	Коэфф. 2023 г.
	2023 г.	
Оборачиваемость оборотных средств (отношение средней величины оборотных активов к среднедневной выручке*; нормальное значение для данной отрасли: 86 и менее дн.)	117	3,1
Оборачиваемость запасов (отношение средней стоимости запасов к среднедневной себестоимости проданных товаров; нормальное значение для данной отрасли: 45 и менее дн.)	–	–
Оборачиваемость кредиторской задолженности (отношение средней величины кредиторской задолженности к среднедневной выручке)	461	0,8
Оборачиваемость активов (отношение средней стоимости активов к среднедневной выручке; нормальное значение для данной отрасли: не более 104 дн.)	499	0,7
Оборачиваемость собственного капитала (отношение средней величины собственного капитала к среднедневной выручке)	–	–

* Приведен расчет показателя в днях. Значение коэффициента равно отношению 365 к значению показателя в днях.

Оборачиваемость активов в течение анализируемого периода показывает, что организация получает выручку, равную сумме всех имеющихся активов за 499 календарных дней.

4. Выводы по результатам анализа

По результатам проведенного анализа выделены и сгруппированы по качественному признаку основные показатели финансового положения (по состоянию на 31.12.2023) и результатов деятельности ОБЩЕСТВО С ОГРАНИЧЕННОЙ ОТВЕТСТВЕННОСТЬЮ "НОВОЧЕРЁМУШКИНСКАЯ 12" за весь рассматриваемый период.

Показатели финансового положения организации, имеющие критические значения:

- критическое значение коэффициента автономии (-0,13), из-за фактического отсутствия собственного капитала);
- чистые активы меньше уставного капитала, при этом за период имело место снижение величины чистых активов;
- на 31 декабря 2023 г. значение коэффициента обеспеченности собственными оборотными средствами (-15,58) не удовлетворяет нормативному и находится в области критических значений;
- существенно ниже нормального значения коэффициент текущей (общей) ликвидности;
- значительно ниже нормативного значения коэффициент абсолютной ликвидности;
- коэффициент покрытия инвестиций значительно ниже нормы (доля собственного капитала и долгосрочных обязательств в общей сумме капитала организации составляет 2% (нормальное значение для данной отрасли: 70% и более);
- крайне неустойчивое финансовое положение по величине собственных оборотных средств.

Анализ выявил следующие отрицательные показатели финансового положения и результатов деятельности организации:

- уменьшение собственного капитала организации при том что, активы ОБЩЕСТВО С ОГРАНИЧЕННОЙ ОТВЕТСТВЕННОСТЬЮ "НОВОЧЕРЁМУШКИНСКАЯ 12" существенно увеличились (в 4,6 раза);
- за 2023 год получен убыток от продаж (-255 тыс. руб.), хотя и наблюдалась положительная динамика по сравнению с аналогичным периодом прошлого года (+1 961 тыс. руб.);
- убыток от финансово-хозяйственной деятельности за 2023 год составил -901 тыс. руб. (+1 602 тыс. руб. по сравнению с аналогичным периодом прошлого года).

Показатели результатов деятельности ОБЩЕСТВО С ОГРАНИЧЕННОЙ ОТВЕТСТВЕННОСТЬЮ "НОВОЧЕРЁМУШКИНСКАЯ 12", имеющие нормальные или близкие к нормальным значения:

- снижение убыточности продаж (+23,9 процентных пункта от рентабельности за аналогичный период года, предшествующего отчётному, равной -25,4%);
- снижение убытка до процентов к уплате и налогообложения (ЕВИТ) на рубль выручки организации (+23,3 коп. с рубля расходов от аналогичного показателя рентабельности за аналогичный период года, предшествующего отчётному).

Анализ показывает, что основные финансовые показатели организации не соответствуют общепринятым нормативным значение, что должно найти отражение в планировании деятельности на ближайшую перспективу.