

Пояснительная записка к бухгалтерской отчетности

1. Сведения об организации

Наименование юридического лица:

Общество с ограниченной ответственностью СК "ЛК"

Идентификационный номер налогоплательщика (ИНН): 1701057198

Код причины постановки на учет (КПП): 170101001

Основным видом деятельности, который является преобладающим и имеет приоритетное значение для организации, является испытания и анализ физико-механических свойств материалов и веществ (ОКВЭД 71.20.3).

2. Анализ финансового положения

2.1. Структура имущества и источники его формирования

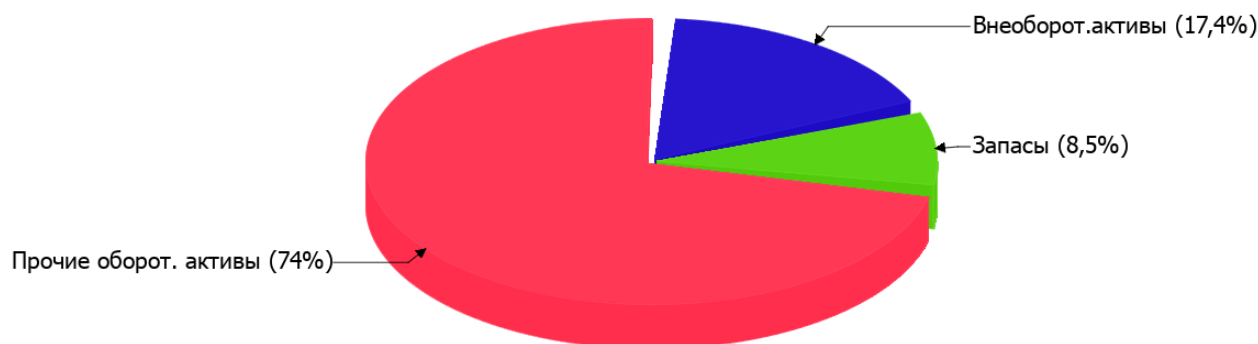
Показатель	Значение показателя				Изменение за анализируемый период	
	в тыс. руб.		в % к валюте баланса		тыс. руб. (гр.3- гр.2)	± % ((гр.3- гр.2) : гр.2)
	31.12.2022	31.12.2023	на начало анализируемого периода (31.12.2022)	на конец анализируемого периода (31.12.2023)		
Актив						
Внеоборотные активы	583	550	16	17,4	-33	-5,7
Оборотные	3 064	2 608	84	82,6	-456	-14,9
Пассив						
Собственный капитал	2 888	3 158	79,2	100	+270	+9,3
Долгосрочные обязательства	-	-	-	-	-	-
Краткосрочные обязательства	759	-	20,8	-	-759	-100
Валюта баланса	3 647	3 158	100	100	-489	-13,4

* Без доходов будущих периодов, включенных в собственный капитал.

Структура активов организации на 31.12.2023 характеризуется соотношением: 17,4% внеоборотных активов и 82,6% текущих. Активы организации за весь период уменьшились на 489 тыс. руб. (на 13,4%). Несмотря на снижение активов, собственный капитал увеличился на 9,3%, что, в целом, положительно характеризует динамику изменения имущественного положения организации.

На диаграмме ниже наглядно представлено соотношение основных групп активов организации:

Структура активов организации на 31 декабря 2023 г.



Снижение величины активов организации связано, в основном, со снижением следующих позиций актива бухгалтерского баланса (в скобках указана доля изменения статьи в общей сумме всех отрицательно изменившихся статей):

- запасы – 810 тыс. руб. (90,4%)
- денежные средства и денежные эквиваленты – 53 тыс. руб. (5,9%)

Одновременно, в пассиве баланса снижение произошло по строке "кредиторская задолженность" (-759 тыс. руб., или 100% вклада в снижение пассивов организации в течение анализируемого периода).

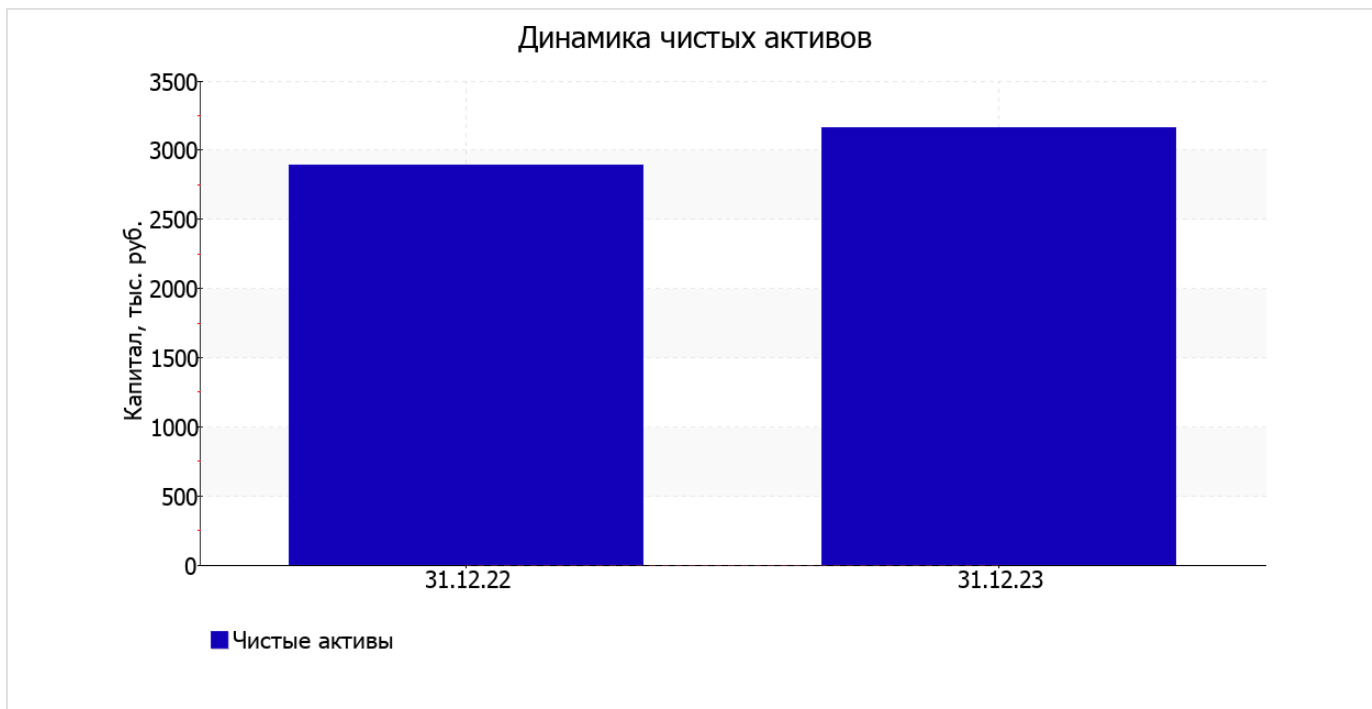
Среди положительно изменившихся статей баланса можно выделить "финансовые и другие оборотные активы" в активе и "капитал и резервы" в пассиве (+407 тыс. руб. и +270 тыс. руб. соответственно).

на 31 декабря 2023 г. собственный капитал организации равнялся 3 158,0 тыс. руб. рост собственного капитала в течение анализируемого периода составил 270 тыс. руб.

2.2. Оценка стоимости чистых активов организации

Показатель	Значение показателя				Изменение	
	в тыс. руб.		в % к валюте баланса		тыс. руб. (гр.3-гр.2)	± % ((гр.3- гр.2) : гр.2)
	31.12.2022	31.12.2023	на начало анализируемого периода (31.12.2022)	на конец анализируемого периода (31.12.2023)		
1. Чистые активы	2 888	3 158	79,2	100	+270	+9,3

Имеющаяся величина чистых активов положительно характеризует финансовое положение, полностью удовлетворяя требованиям нормативных актов к величине чистых активов организации. К тому же, определив текущее состояние показателя, необходимо отметить увеличение чистых активов на 9,3% за последний год. Превышение чистых активов над уставным капиталом и в то же время их увеличение за период говорит о хорошем финансовом положении организации по данному признаку. Ниже на графике представлено изменение чистых активов организации.



2.3. Анализ финансовой устойчивости организации

2.3.1. Основные показатели финансовой устойчивости организации

Показатель	Значение показателя		Изменение показателя (гр.3-гр.2)	Описание показателя и его нормативное значение
	31.12.2022	31.12.2023		
Коэффициент автономии	0,79	1	+0,21	Отношение собственного капитала к общей сумме капитала. нормальное значение: не менее 0,45 (оптимальное 0,55-0,7).
Коэффициент обеспеченности собственными оборотными средствами	0,75	1	+0,25	Отношение собственных оборотных средств к оборотным активам. нормальное значение: 0,1 и более.
Коэффициент покрытия инвестиций	0,79	1	+0,21	Отношение собственного капитала и долгосрочных обязательств к общей сумме капитала. нормальное значение для данной отрасли: 0,7 и более.
Коэффициент обеспеченности запасов	2,13	9,66	+7,53	Отношение собственных оборотных средств к стоимости запасов. нормальное значение: 0,5 и более.
Коэффициент краткосрочной задолженности	1	-	-1	Отношение краткосрочной задолженности к общей сумме задолженности.

Коэффициент автономии организации на 31.12.2023 составил **1**. Данный коэффициент характеризует степень зависимости организации от заемного капитала. Полученное здесь значение говорит о слишком осторожном отношении Общества с ограниченной ответственностью СК "ЛК" к привлечению заемных денежных средств (собственный капитал составляет **100%** в общем капитале организации). коэффициент автономии за весь анализируемый период существенно вырос (на **0,21**).

коэффициент обеспеченности собственными оборотными средствами на 31.12.2023 составил **1**. в течение анализируемого периода отмечен существенный рост коэффициента обеспеченности собственными оборотными средствами, на **0,25**. на 31.12.2023 значение коэффициента характеризуется как вполне соответствующее нормальному.

коэффициент покрытия инвестиций за последний год существенно вырос (на **0,21**), составив **1**. Значение коэффициента на последний день анализируемого периода (31.12.2023) полностью соответствует нормативному значению (доля собственного капитала и долгосрочных обязательств в общей сумме капитала организации составляет **100%**).

на 31 декабря 2023 г. коэффициент обеспеченности материальных запасов равнялся **9,66**, что намного (на **7,53**) больше, чем на начало анализируемого периода. коэффициент обеспеченности материальных запасов на последний день анализируемого периода демонстрирует исключительно хорошее значение.

2.4. Ликвидность

Показатель ликвидности	Значение показателя		Изменение показателя (гр.3 - гр.2)	Расчет, рекомендованное значение
	31.12.2022	31.12.2023		
Коэффициент текущей (общей) ликвидности	4,04	–	-4,04	Отношение текущих активов к краткосрочным обязательствам. нормальное значение: 2 и более.
Коэффициент абсолютной ликвидности	0,07	–	-0,07	Отношение денежных средств и их эквивалентов к краткосрочным обязательствам. нормальное значение: 0,2 и более.

[На конец периода] значение коэффициента текущей ликвидности (–) соответствует норме. При этом за весь рассматриваемый период имело место ухудшение значения показателя – коэффициент снизился на **-4,04**.

При норме 0,2 значение коэффициента абсолютной ликвидности составило –. В тоже время за последний год коэффициент абсолютной ликвидности снизился на **-0,07**.

3. Анализ эффективности деятельности организации

3.1. Обзор результатов деятельности

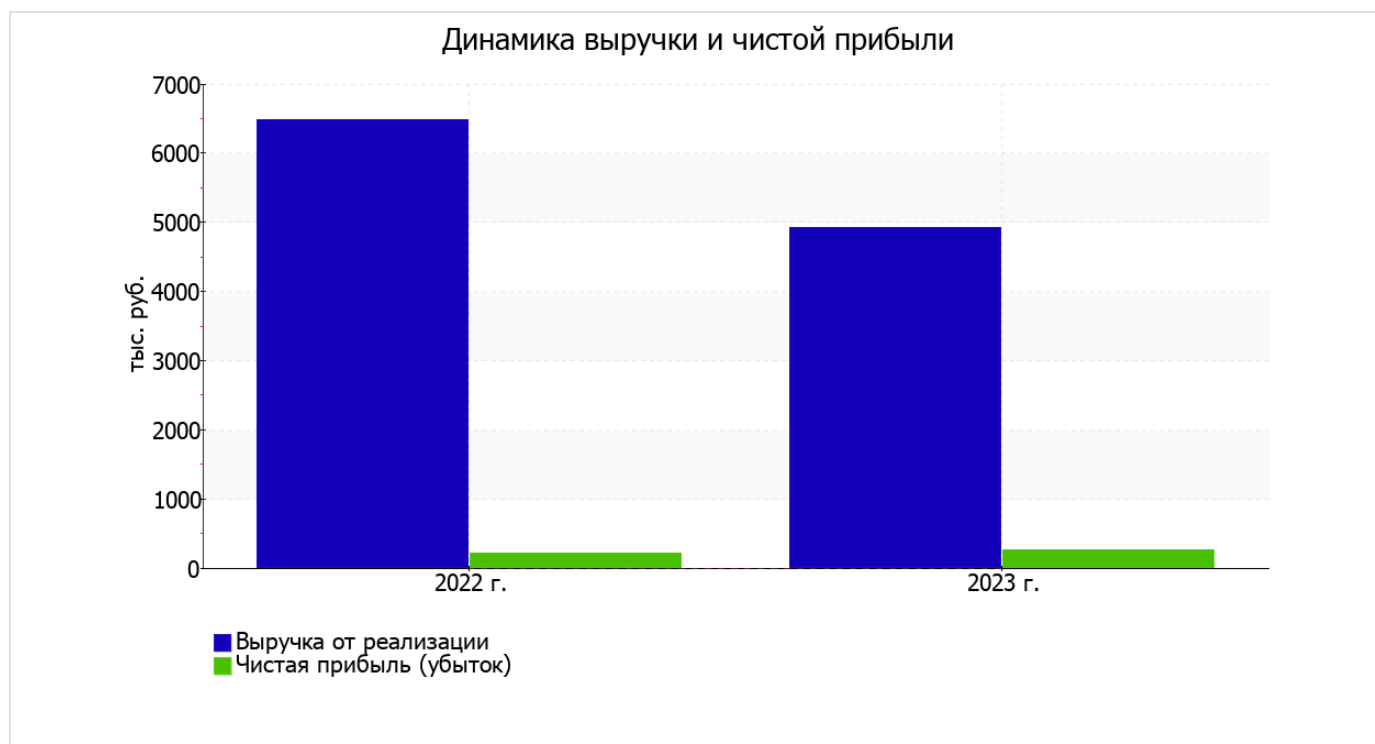
В приведенной ниже таблице обобщены основные финансовые результаты деятельности Общество с ограниченной ответственностью СК "ЛК" в течение анализируемого периода и аналогичный период прошлого года.

Из "Отчета о финансовых результатах" следует, что за год организация получила прибыль от продаж в размере **337** тыс. руб., что составляет 6,8% от выручки. По сравнению с аналогичным периодом прошлого года прибыль от продаж выросла на **35** тыс. руб., или на **11,6%**.

По сравнению с прошлым периодом в текущем снизилась как выручка от продаж, так и расходы по обычной деятельности (на **1 552** и **1 587** тыс. руб. соответственно). Причем в процентном отношении изменение расходов (**-25,7%**) опережает изменение выручки (**-23,9%**)

Показатель	Значение показателя, тыс. руб.		Изменение показателя		Средне- годовая величина, тыс. руб.
	2022 г.	2023 г.	тыс. руб. (гр.3 - гр.2)	± % ((3-2) : 2)	
1. Выручка	6 482	4 930	-1 552	-23,9	5 706
2. Расходы по обычным видам деятельности	6 180	4 593	-1 587	-25,7	5 387
3. Прибыль (убыток) от продаж (1-2)	302	337	+35	+11,6	320
4. Прочие доходы и расходы, кроме процентов к уплате	-42	-	+42	↑	-21
5. ЕВІТ (прибыль до уплаты процентов и налогов) (3+4)	260	337	+77	+29,6	299
6. Проценты к уплате	-	-	-	-	-
7. Налоги на прибыль (доходы)	52	67	+15	+28,8	60
8. Чистая прибыль (убыток) (5-6-7)	208	270	+62	+29,8	239

Изменение выручки наглядно представлено ниже на графике.



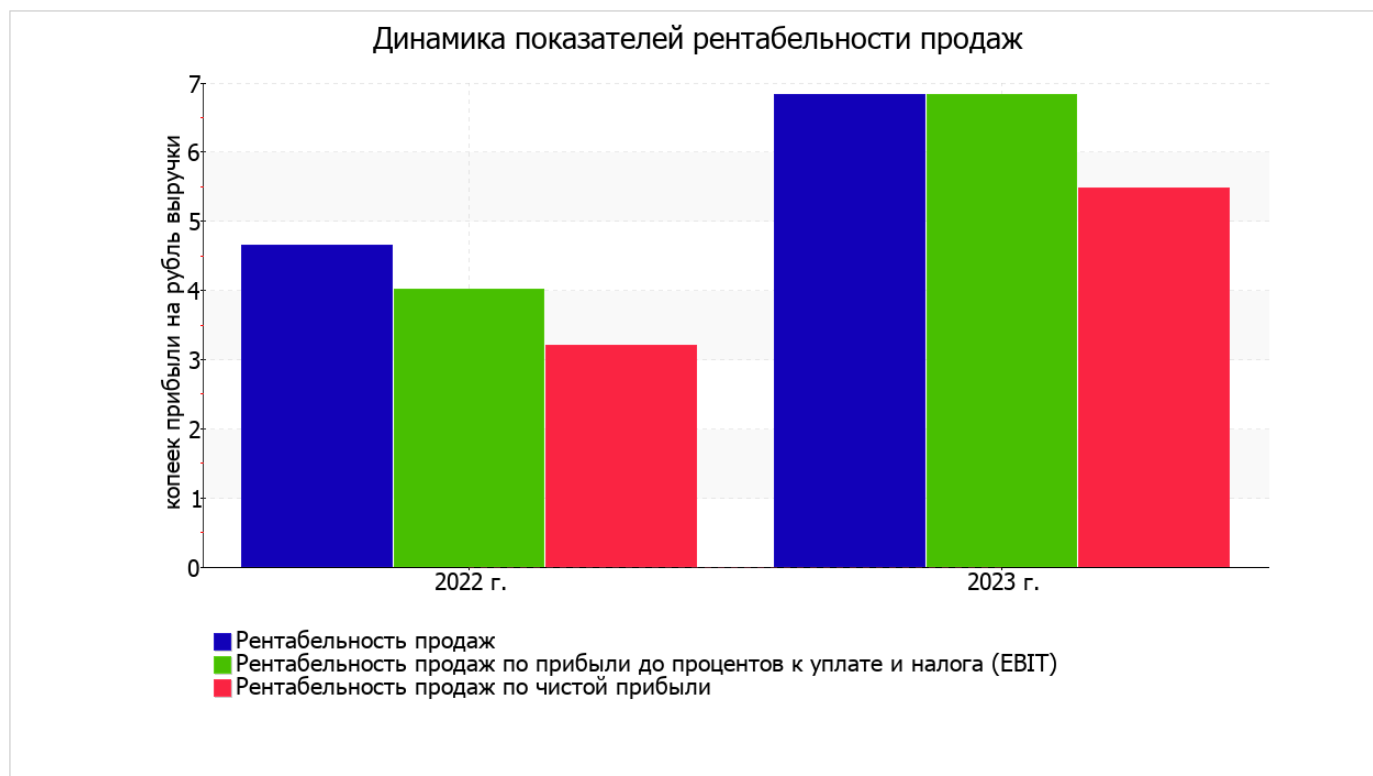
3.2. Анализ рентабельности

Показатели рентабельности	Значения показателя (в %, или в копейках с рубля)		Изменение показателя	
	2022 г.	2023 г.	коп., (гр.3 - гр.2)	± % ((3-2) : 2)
1. Рентабельность продаж (величина прибыли от продаж в каждом рубле выручки). нормальное значение для данной отрасли: 8% и более.	4,7	6,8	+2,1	+46,7
2. Рентабельность продаж по ЕБИТ (величина прибыли от продаж до уплаты процентов и налогов в каждом рубле выручки).	4	6,8	+2,8	+70,4
3. Рентабельность продаж по чистой прибыли (величина чистой прибыли в каждом рубле выручки). нормальное значение для данной отрасли: 6% и более.	3,2	5,5	+2,3	+70,7

[За последний период] организация получила прибыль как от продаж, так и в целом от финансово-хозяйственной деятельности, что и обусловило положительные значения всех трех представленных в таблице показателей рентабельности.

[За последний период] организация по обычным видам деятельности получила прибыль в размере 6,8 копеек с каждого рубля выручки от реализации. К тому же имеет место положительная динамика рентабельности продаж по сравнению с данным показателем за аналогичный период года, предшествующего отчетному, (+2,1 коп.).

Рентабельность, рассчитанная как отношение прибыли до налогообложения и процентных расходов (ЕБИТ) к выручке организации, за последний год составила 6,8%. То есть в каждом рубле выручки организации содержалось 6,8 коп. прибыли до налогообложения и процентов к уплате.



Рентабельность использования вложенного в предпринимательскую деятельность капитала представлена в следующей таблице.

Показатель рентабельности	Значение показателя, %	Расчет показателя
	2023 г.	
Рентабельность собственного капитала (ROE)	8,9	Отношение чистой прибыли к средней величине собственного капитала. нормальное значение: 18% и более.
Рентабельность активов (ROA)	7,9	Отношение чистой прибыли к средней стоимости активов. нормальное значение для данной отрасли: не менее 9%.
Прибыль на задействованный капитал (ROCE)	11,1	Отношение прибыли до уплаты процентов и налогов (ЕВИТ) к собственному капиталу и долгосрочным обязательствам.

[За последний период] каждый рубль собственного капитала организации принес чистую прибыль в размере 0,089 руб.

за последний год значение рентабельности активов, равное 7,9%, не соответствует нормативному значению.

3.3. Расчет показателей деловой активности (оборачиваемости)

Далее в таблице рассчитаны показатели оборачиваемости ряда активов, характеризующие скорость возврата вложенных в предпринимательскую деятельность средств, а также показатель оборачиваемости кредиторской задолженности при расчетах с поставщиками и подрядчиками.

Показатель оборачиваемости	Значение в днях	Коэфф. 2023 г.
	2023 г.	
Оборачиваемость оборотных средств (отношение средней величины оборотных активов к среднеспособной выручке*; нормальное значение для данной отрасли: 161 и менее дн.)	210	1,7
Оборачиваемость запасов (отношение средней стоимости запасов к среднеспособной себестоимости проданных товаров; нормальное значение для данной отрасли: не более 4 дн.)	–	–
Оборачиваемость кредиторской задолженности (отношение средней величины кредиторской задолженности к среднеспособной выручке)	28	13
Оборачиваемость активов (отношение средней стоимости активов к среднеспособной выручке; нормальное значение для данной отрасли: не более 198 дн.)	252	1,4
Оборачиваемость собственного капитала (отношение средней величины собственного капитала к среднеспособной выручке)	224	1,6

* Приведен расчет показателя в днях. Значение коэффициента равно отношению 365 к значению показателя в днях.

Оборачиваемость активов за последний год показывает, что организация получает выручку, равную сумме всех имеющихся активов за 252 календарных дня.

4. Выводы по результатам анализа

Ниже по качественному признаку обобщены важнейшие показатели финансового положения (по состоянию на 31 декабря 2023 г.) и результаты деятельности Общество с ограниченной ответственностью СК "ЛК" за весь анализируемый период.

Среди показателей, исключительно хорошо характеризующих финансовое положение и результаты деятельности Общество с ограниченной ответственностью СК "ЛК", можно выделить следующие:

- чистые активы превышают уставный капитал, при этом за весь анализируемый период наблюдалось увеличение чистых активов;
- значение коэффициента обеспеченности собственными оборотными средствами (1) можно характеризовать как исключительно хорошее;
- рост рентабельности продаж (+2,1 процентных пункта от рентабельности 4,7% за аналогичный период года, предшествующего отчётному);
- коэффициент покрытия инвестиций имеет хорошее значение (доля собственного капитала и долгосрочных обязательств составляет 100% от общего капитала организации);
- абсолютная финансовая устойчивость по величине излишка собственных оборотных средств;
- за последний год получена прибыль от продаж (337 тыс. руб.), причем наблюдалась положительная динамика по сравнению с аналогичным периодом прошлого года (+35 тыс. руб.);
- чистая прибыль за 2023 год составила 270 тыс. руб. (+62 тыс. руб. по сравнению с аналогичным периодом прошлого года);
- рост прибыли до процентов к уплате и налогообложения (ЕВИТ) на рубль выручки Общество с ограниченной ответственностью СК "ЛК" (+2,8 коп. к 4 коп. с рубля выручки за такой же период прошлого года).

Среди положительных показателей финансового положения организации можно выделить такие:

- коэффициент автономии неоправданно высок (1);
- увеличение собственного капитала Общество с ограниченной ответственностью СК "ЛК" при том что, активы организации уменьшились на 489 тыс. руб. (на 13,4%).

Показателем, негативно характеризующим результаты деятельности организации, является следующий – низкая рентабельность активов (7,9% за последний год).

Как следует из приведенного анализа, основные финансовые показатели укладываются в нормативные значения. При таком финансовом состоянии у Общества с ограниченной ответственностью СК "ЛК" имеются все возможности для эффективной деятельности.