

Пояснительная записка к бухгалтерской отчетности

1. Сведения об организации

Наименование юридического лица:

ООО "КОННО-СПОРТИВНЫЙ КОМПЛЕКС"

Идентификационный номер налогоплательщика (ИНН): 1901120457

Код причины постановки на учет (КПП): 190101001

Основным видом деятельности, который является преобладающим и имеет приоритетное значение для организации, является разведение лошадей, ослов, мулов, лошаков (ОКВЭД 01.43.1).

2. Анализ финансового положения

2.1. Структура имущества и источники его формирования

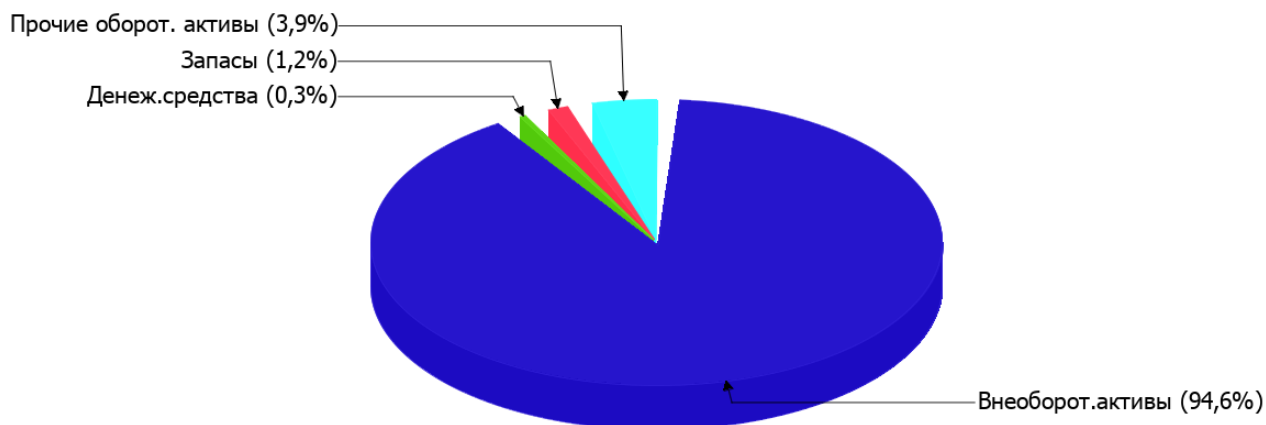
Показатель	Значение показателя				Изменение за анализируемый период	
	в тыс. руб.		в % к валюте баланса		тыс. руб. (гр.3- гр.2)	± % ((гр.3- гр.2) : гр.2)
	31.12.2022	31.12.2023	на начало анализируемого периода (31.12.2022)	на конец анализируемого периода (31.12.2023)		
Актив						
Внеоборотные активы	13 553	14 022	92,3	94,6	+469	+3,5
Оборотные	1 128	800	7,7	5,4	-328	-29,1
Пассив						
Собственный капитал	-21 794	11 908	-148,5	80,3	+33 702	↑
Долгосрочные обязательства	32 784	1 037	223,3	7	-31 747	-96,8
Краткосрочные обязательства	3 691	1 877	25,1	12,7	-1 814	-49,1
Валюта баланса	14 681	14 822	100	100	+141	+1

* Без доходов будущих периодов, включенных в собственный капитал.

Активы на 31.12.2023 характеризуются большой долей (94,6%) внеоборотных средств и незначительным процентом текущих активов. Активы организации за весь период практически остались на том же уровне. Отмечая Величина активов организации практически не изменилась, но необходимо учесть, что собственный капитал увеличился еще в большей степени – на 154,6%. опережающее увеличение собственного капитала относительно общего изменения активов является положительным показателем.

На диаграмме ниже наглядно представлено соотношение основных групп активов организации:

Структура активов организации на 31 декабря 2023 г.



Рост величины активов организации связан с ростом следующих позиций актива бухгалтерского баланса (в скобках указана доля изменения статьи в общей сумме всех положительно изменившихся статей):

- материальные внеоборотные активы – 469 тыс. руб. (58,3%)
- финансовые и другие оборотные активы – 335 тыс. руб. (41,7%)

Одновременно, в пассиве баланса наибольший прирост произошел по строке "капитал и резервы" (+33 702 тыс. руб., или 97,5% вклада в прирост пассивов организации в течение анализируемого периода).

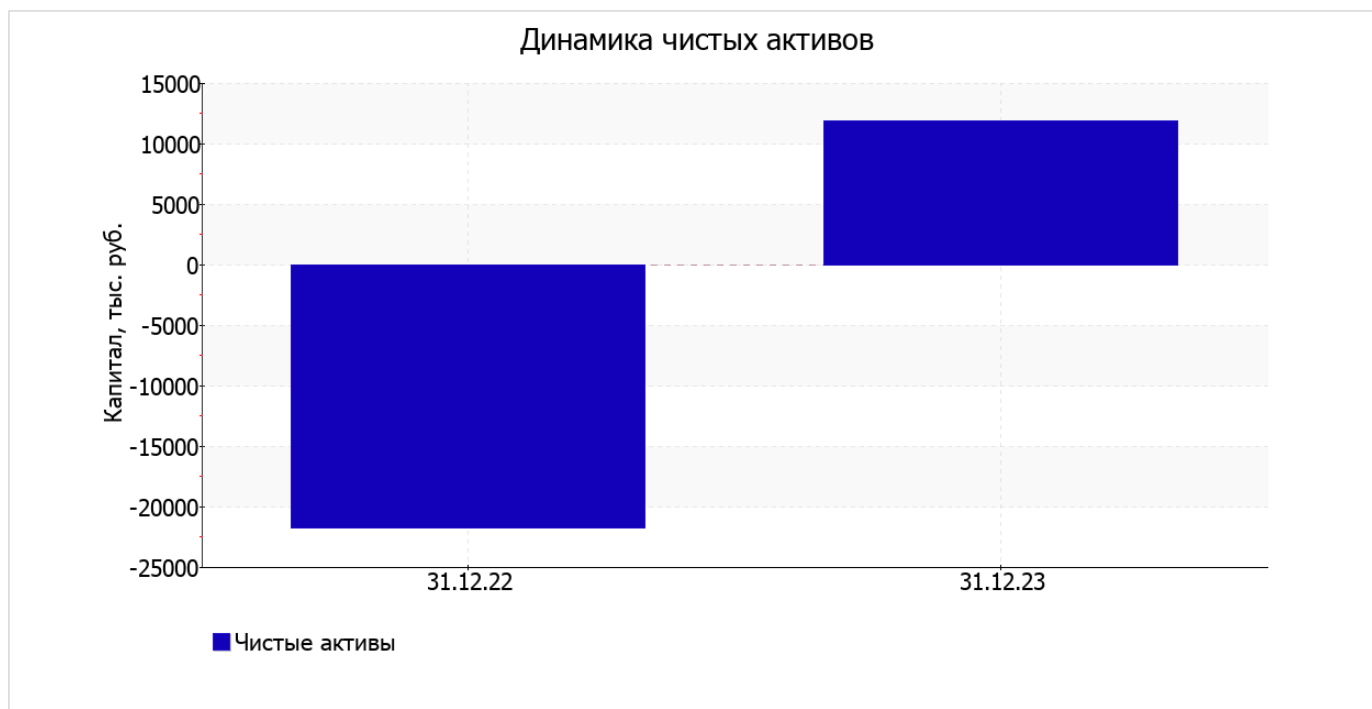
Среди отрицательно изменившихся статей баланса можно выделить "запасы" в активе и "долгосрочные заемные средства" в пассиве (-656 тыс. руб. и -31 747 тыс. руб. соответственно).

за весь рассматриваемый период собственный капитал организации стремительно увеличился на 33 702,0 тыс. руб. и составил 11 908,0 тыс. руб.

2.2. Оценка стоимости чистых активов организации

Показатель	Значение показателя				Изменение	
	в тыс. руб.		в % к валюте баланса		тыс. руб. (гр.3-гр.2)	± % ((гр.3- гр.2) : гр.2)
	31.12.2022	31.12.2023	на начало анализируемого периода (31.12.2022)	на конец анализируемого периода (31.12.2023)		
1. Чистые активы	-21 794	11 908	-148,5	80,3	+33 702	↑

Имеющаяся величина чистых активов положительно характеризует финансовое положение, полностью удовлетворяя требованиям нормативных актов к величине чистых активов организации. Более того, определив текущее состояние показателя, следует отметить увеличение чистых активов в течение анализируемого периода. Превышение чистых активов над уставным капиталом и в то же время их увеличение за период говорит о хорошем финансовом положении организации по данному признаку. Наглядное изменение чистых активов представлено на следующем графике.



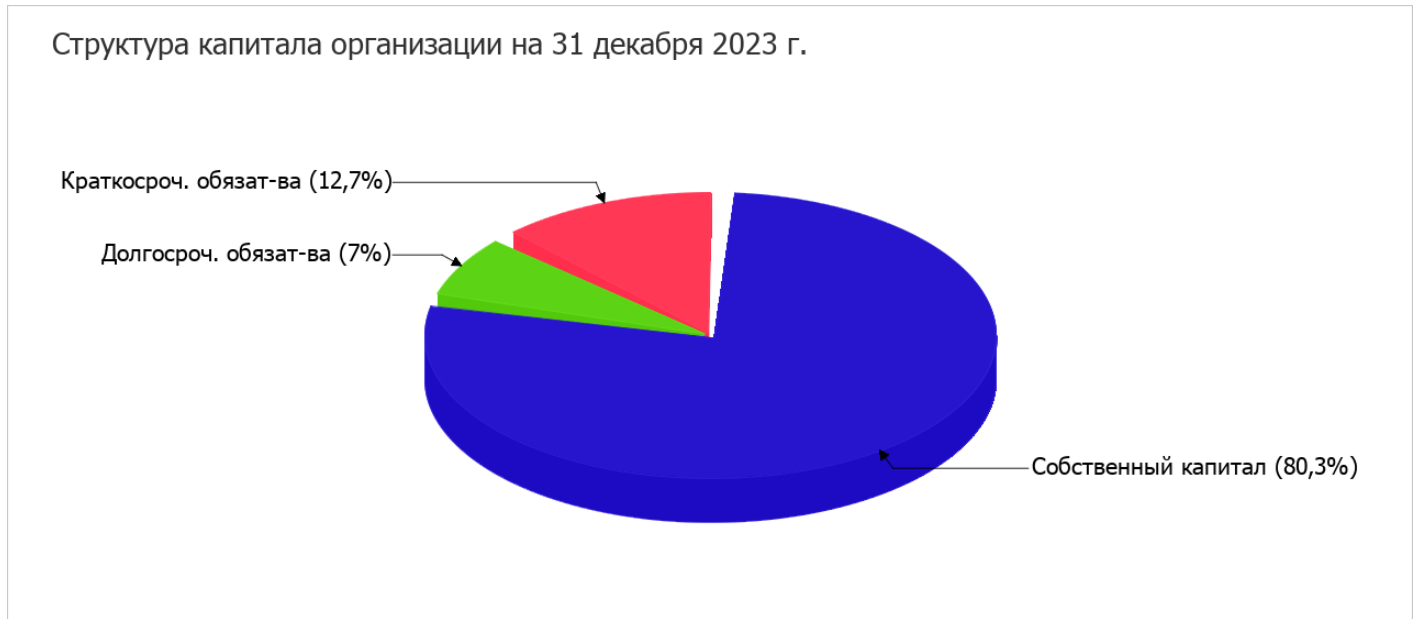
2.3. Анализ финансовой устойчивости организации

2.3.1. Основные показатели финансовой устойчивости организации

Показатель	Значение показателя		Изменение показателя (гр.3-гр.2)	Описание показателя и его нормативное значение
	31.12.2022	31.12.2023		
Коэффициент автономии	-1,48	0,8	+2,28	Отношение собственного капитала к общей сумме капитала. нормальное значение для данной отрасли: 0,55 и более (оптимальное 0,65-0,8).
Коэффициент обеспеченности собственными оборотными средствами	-31,34	-2,64	+28,7	Отношение собственных оборотных средств к оборотным активам. нормальное значение: 0,1 и более.
Коэффициент покрытия инвестиций	0,75	0,87	+0,12	Отношение собственного капитала и долгосрочных обязательств к общей сумме капитала. нормальное значение для данной отрасли: 0,85 и более.
Коэффициент обеспеченности запасов	-42,48	-12,01	+30,47	Отношение собственных оборотных средств к стоимости запасов. нормальное значение: 0,5 и более.
Коэффициент краткосрочной задолженности	0,1	0,64	+0,54	Отношение краткосрочной задолженности к общей сумме задолженности.

Коэффициент автономии организации на последний день анализируемого периода составил **0,8**. Данный коэффициент характеризует степень зависимости организации от заемного капитала. Полученное здесь значение говорит о слишком осторожном отношении ООО "КОННО-СПОРТИВНЫЙ КОМПЛЕКС" к привлечению заемных денежных средств (собственный капитал составляет **80%** в общем капитале организации). в течение анализируемого периода произошло весьма значительное, на **2,28**, повышение коэффициента автономии.

Наглядно структура капитала организации представлена ниже на диаграмме:



в течение анализируемого периода имело место стремительное – с **-31,34** до **-2,64 (+28,7)** – повышение коэффициента обеспеченности собственными оборотными средствами. на 31 декабря 2023 г. значение коэффициента можно считать критическим.

за весь рассматриваемый период имело место заметно повышение коэффициента покрытия инвестиций, составившее **0,12** – до **0,87**. Значение коэффициента на 31 декабря 2023 г. соответствует норме (доля собственного капитала и долгосрочных обязательств в общей сумме капитала организации составляет **87%**).

на 31 декабря 2023 г. коэффициент обеспеченности материальных запасов равнялся **-12,01**. за весь анализируемый период отмечен очень сильный рост коэффициента обеспеченности материальных запасов – на **30,47**. на 31 декабря 2023 г. значение коэффициента обеспеченности материальных запасов является явно не соответствующим норме.

По коэффициенту краткосрочной задолженности видно, что на последний день анализируемого периода доля долгосрочной задолженности составляет одну треть, а краткосрочной задолженности – две третьих. При этом за год доля долгосрочной задолженности уменьшилась на **54,3%**.

2.4. Ликвидность

Показатель ликвидности	Значение показателя		Изменение показателя (гр.3 - гр.2)	Расчет, рекомендованное значение
	31.12.2022	31.12.2023		
Коэффициент текущей (общей) ликвидности	0,31	0,43	+0,12	Отношение текущих активов к краткосрочным обязательствам. нормальное значение: не менее 2.
Коэффициент абсолютной ликвидности	0,02	0,03	+0,01	Отношение денежных средств и их эквивалентов к краткосрочным обязательствам. нормальное значение для данной отрасли: 0,15 и более.

[На конец периода] коэффициент текущей ликвидности имеет значение ниже нормы (**0,43** против нормативного значения 2). При этом следует отметить имевшую место положительную динамику – в течение анализируемого периода коэффициент текущей ликвидности вырос на **0,12**.

Второй коэффициент, характеризующий способность организации погасить всю или часть краткосрочной задолженности за счет денежных средств и их эквивалентов, имеет значение (**0,03**) ниже допустимого предела (норма: 0,15). С начала периода коэффициент абсолютной ликвидности практически не изменился.

3. Анализ эффективности деятельности организации

3.1. Обзор результатов деятельности

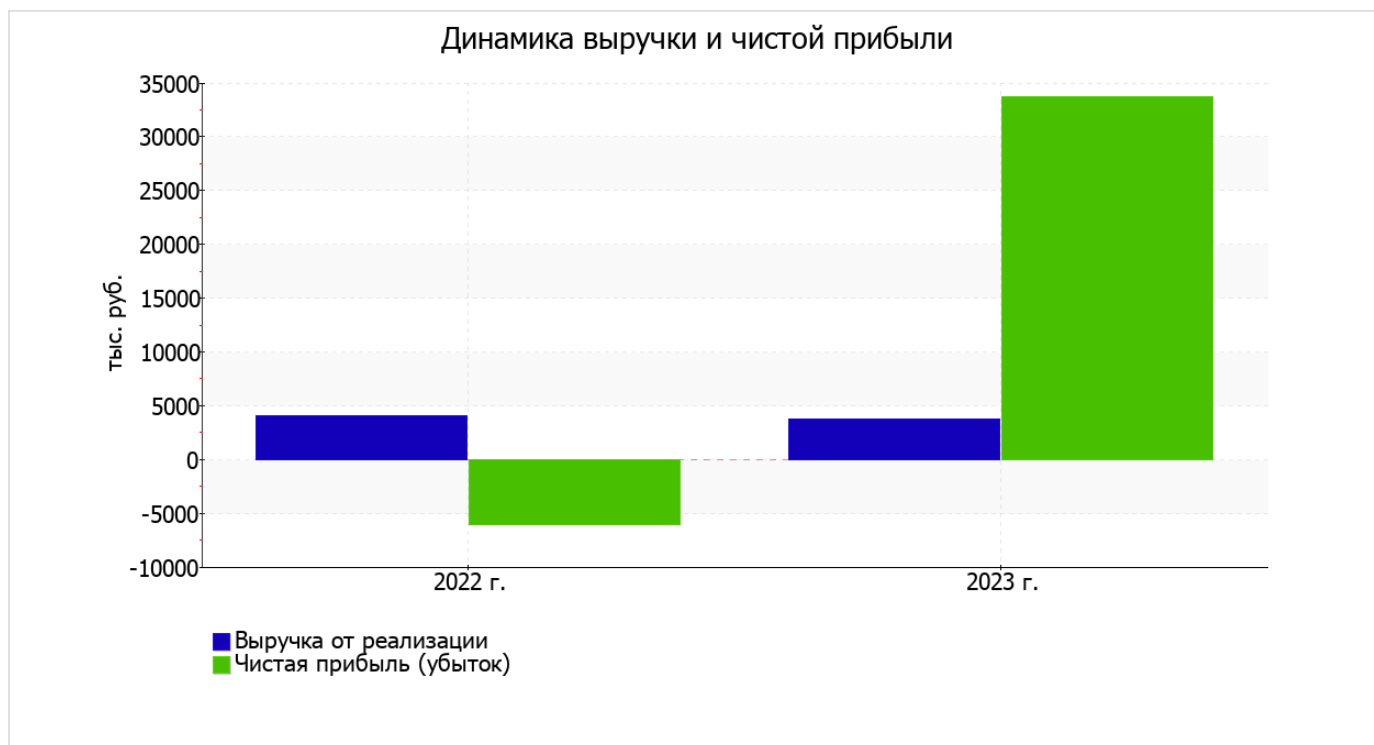
В приведенной ниже таблице обобщены основные финансовые результаты деятельности ООО "КОННО-СПОРТИВНЫЙ КОМПЛЕКС" за весь рассматриваемый период и аналогичный период прошлого года.

Как видно из "Отчета о финансовых результатах", за год организация получила убыток от продаж в размере **6 153** тыс. руб., что составило 161,8% от выручки. По сравнению с аналогичным периодом прошлого года убыток от продаж вырос на **1 176** тыс. руб., или на **23,6%**.

По сравнению с прошлым периодом в текущем наблюдалось снижение выручки от продаж на **269** тыс. руб. при одновременном росте на **907** тыс. руб. расходов по обычной деятельности.

Показатель	Значение показателя, тыс. руб.		Изменение показателя		Средне- годовая величина, тыс. руб.
	2022 г.	2023 г.	тыс. руб. (гр.3 - гр.2)	± % ((3-2) : 2)	
1. Выручка	4 071	3 802	-269	-6,6	3 937
2. Расходы по обычным видам деятельности	9 048	9 955	+907	+10	9 502
3. Прибыль (убыток) от продаж (1-2)	-4 977	-6 153	-1 176	↓	-5 565
4. Прочие доходы и расходы, кроме процентов к уплате	-971	39 854	+40 825	↑	19 442
5. ЕВІТ (прибыль до уплаты процентов и налогов) (3+4)	-5 948	33 701	+39 649	↑	13 877
6. Проценты к уплате	133	–	-133	-100	67
7. Налоги на прибыль (доходы)	–	–	–	–	–
8. Чистая прибыль (убыток) (5-6-7)	-6 081	33 701	+39 782	↑	13 810

Ниже на графике наглядно представлено изменение выручки и прибыли ООО "КОННО-СПОРТИВНЫЙ КОМПЛЕКС" в течение всего анализируемого периода.



3.2. Анализ рентабельности

Показатели рентабельности	Значения показателя (в %, или в копейках с рубля)		Изменение показателя	
	2022 г.	2023 г.	коп., (гр.3 - гр.2)	± % ((3- 2) : 2)
1. Рентабельность продаж (величина прибыли от продаж в каждом рубле выручки). нормальное значение для данной отрасли: 9% и более.	-122,3	-161,8	-39,5	↓
2. Рентабельность продаж по ЕВИТ (величина прибыли от продаж до уплаты процентов и налогов в каждом рубле выручки).	-146,1	886,4	+1 032,5	↑
3. Рентабельность продаж по чистой прибыли (величина чистой прибыли в каждом рубле выручки). нормальное значение для данной отрасли: 6% и более.	-149,4	886,4	+1 035,8	↑

убыток от продаж в анализируемом периоде составляет **-161,8%** от полученной выручки. При этом имеет место отрицательная динамика рентабельности продаж по сравнению с данным показателем за такой же период прошлого года (**-39,5%**).

Показатель рентабельности, рассчитанный как отношение прибыли до процентов к уплате и налогообложения (ЕВИТ) к выручке организации, за 2023 год составил **886,4%**. То есть в каждом рубле выручки ООО "КОННО-СПОРТИВНЫЙ КОМПЛЕКС" содержалось **886,4** коп. прибыли до налогообложения и процентов к уплате.



Рентабельность использования вложенного в предпринимательскую деятельность капитала представлена в следующей таблице.

Показатель рентабельности	Значение показателя, %	Расчет показателя
	2023 г.	
Рентабельность собственного капитала (ROE)	–	Отношение чистой прибыли к средней величине собственного капитала. нормальное значение для данной отрасли: не менее 13%.
Рентабельность активов (ROA)	228,5	Отношение чистой прибыли к средней стоимости активов. нормальное значение для данной отрасли: не менее 6%.
Прибыль на задействованный капитал (ROCE)	281,6	Отношение прибыли до уплаты процентов и налогов (ЕБИТ) к собственному капиталу и долгосрочным обязательствам.

Поскольку у организации фактически отсутствовал собственный капитал (в среднем составил отрицательную величину: 11 908 тыс. руб. на 31.12.2023 и -21 794 тыс. руб. на 31.12.2022), значение показателя рентабельности собственного капитала за 2023 год отсутствует.

рентабельность активов за последний год демонстрирует очень хорошее значение – 228,5%.

3.3. Расчет показателей деловой активности (оборачиваемости)

В следующей таблице рассчитаны показатели оборачиваемости ряда активов, характеризующие скорость возврата вложенных в предпринимательскую деятельность средств, а также показатель оборачиваемости кредиторской задолженности при расчетах с поставщиками и подрядчиками.

Показатель оборачиваемости	Значение в днях	Коэфф. 2023 г.
	2023 г.	
Оборачиваемость оборотных средств (отношение средней величины оборотных активов к средневзвешенной выручке*; нормальное значение для данной отрасли: не более 305 дн.)	93	3,9
Оборачиваемость запасов (отношение средней стоимости запасов к средневзвешенной себестоимости проданных товаров; нормальное значение для данной отрасли: 236 и менее дн.)	–	–
Оборачиваемость кредиторской задолженности (отношение средней величины кредиторской задолженности к средневзвешенной выручке)	138	2,6
Оборачиваемость активов (отношение средней стоимости активов к средневзвешенной выручке; нормальное значение для данной отрасли: 634 и менее дн.)	1 416	0,3
Оборачиваемость собственного капитала (отношение средней величины собственного капитала к средневзвешенной выручке)	–	–

* Приведен расчет показателя в днях. Значение коэффициента равно отношению 365 к значению показателя в днях.

Оборачиваемость активов за последний год показывает, что организация получает выручку, равную сумме всех имеющихся активов за 1416 календарных дней (т.е. 4 года).

4. Выводы по результатам анализа

Ниже обобщены ключевые финансовые показатели ООО "КОННО-СПОРТИВНЫЙ КОМПЛЕКС" за последний год

Следующие 6 показателей финансового положения и результатов деятельности ООО "КОННО-СПОРТИВНЫЙ КОМПЛЕКС" имеют критические значения:

- на 31 декабря 2023 г. коэффициент обеспеченности собственными оборотными средствами имеет крайне неудовлетворительное значение (-2,64);
- коэффициент текущей (общей) ликвидности значительно ниже нормального значения;
- коэффициент абсолютной ликвидности значительно ниже нормального значения;
- падение рентабельности продаж (-39,5 процентных пункта от рентабельности -122,3% за такой же период прошлого года);
- критическое финансовое положение по величине собственных оборотных средств;
- за 2023 год получен убыток от продаж (-6 153 тыс. руб.), причем наблюдалась отрицательная динамика по сравнению с аналогичным периодом прошлого года (-1 176 тыс. руб.).

С очень хорошей стороны финансовое положение и результаты деятельности организации характеризуют такие показатели:

- чистые активы превышают уставный капитал, к тому же они увеличились за анализируемый период;
- отличная рентабельность активов (228,5% за 2023 год);
- опережающее увеличение собственного капитала относительно общего изменения активов организации;
- прибыль от финансово-хозяйственной деятельности за 2023 год составила 33 701 тыс. руб. (+39 782 тыс. руб. по сравнению с аналогичным периодом прошлого года);
- рост прибыли до процентов к уплате и налогообложения (ЕВТ) на рубль выручки организации (+1 032,5 коп. к -146,1 коп. с рубля выручки за аналогичный период года, предшествующего отчетному).

Показатели финансового положения организации, имеющие положительные значения:

- доля собственного капитала неоправданно высока (80%);
- коэффициент покрытия инвестиций имеет нормальное значение (доля собственного капитала и долгосрочных обязательств составляет 87% в общей сумме капитала организации).

Согласно приведенному анализу, финансовое состояние ООО "КОННО-СПОРТИВНЫЙ КОМПЛЕКС" не в полной мере соответствует общепринятым нормам, часть показателей имеет неудовлетворительные значения. Однако у организации имеются возможности для продолжения деятельности, восстановления нормативных значений финансовых показателей.