

Пояснительная записка к бухгалтерской отчетности

1. Сведения об организации

Наименование юридического лица:

Общество с ограниченной ответственностью "Новый Рубеж"

Идентификационный номер налогоплательщика (ИНН): 7734477618

Код причины постановки на учет (КПП): 773401001

Основным видом деятельности, который является преобладающим и имеет приоритетное значение для организации, является торговля оптовая прочими машинами и оборудованием (ОКВЭД 46.69).

2. Анализ финансового положения

2.1. Структура имущества и источники его формирования

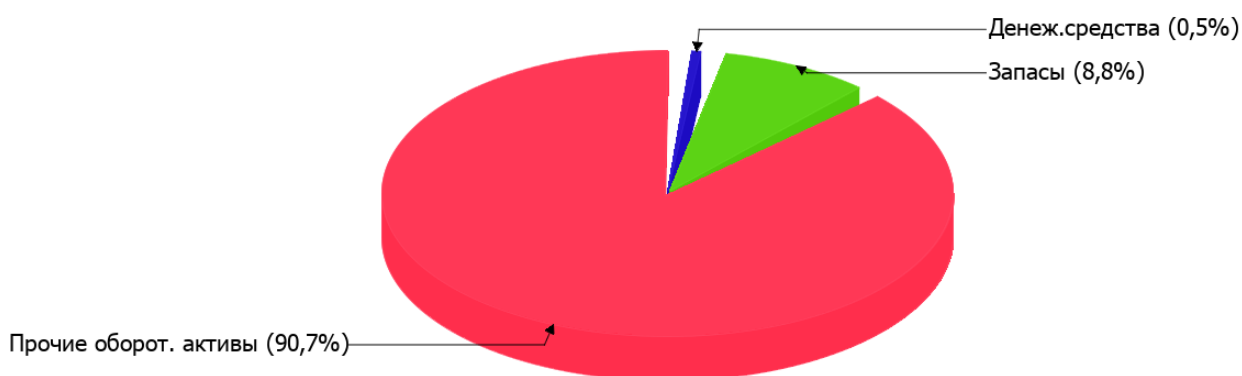
Показатель	Значение показателя				Изменение за анализируемый период	
	в тыс. руб.		в % к валюте баланса		тыс. руб. (гр.3- гр.2)	± % ((гр.3- гр.2) : гр.2)
	31.12.2022	31.12.2023	на начало анализируемого периода (31.12.2022)	на конец анализируемого периода (31.12.2023)		
Актив						
Внеоборотные активы	–	–	–	–	–	–
Оборотные	–	9 993	–	100	+9 993	–
Пассив						
Собственный капитал	–	2 869	–	28,7	+2 869	–
Долгосрочные обязательства	–	2 833	–	28,3	+2 833	–
Краткосрочные обязательства	–	4 291	–	42,9	+4 291	–
Валюта баланса	–	9 993	100	100	+9 993	–

* Без доходов будущих периодов, включенных в собственный капитал.

Активы на 31 декабря 2023 г. характеризуются отсутствием внеоборотных средств при 100% текущих активов.

Наглядно соотношение основных групп активов организации представлено ниже на диаграмме:

Структура активов организации на 31 декабря 2023 г.

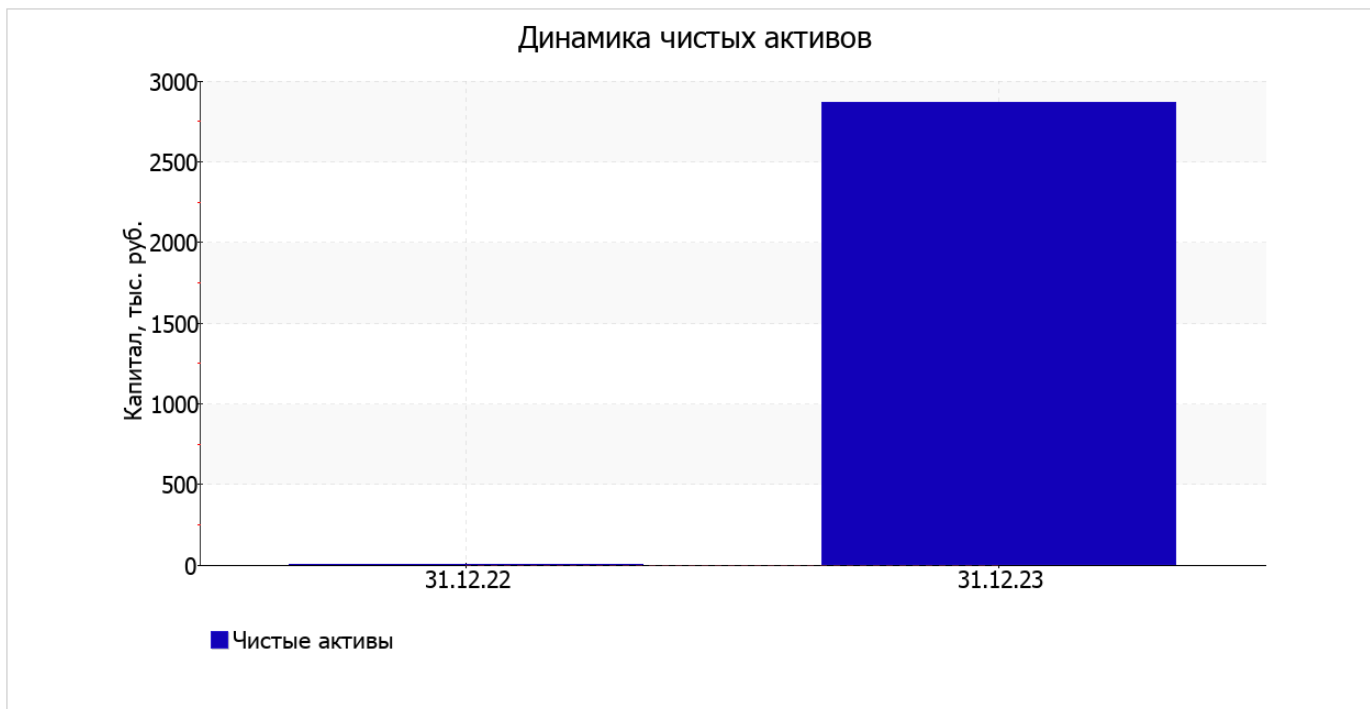


на 31.12.2023 собственный капитал организации равнялся 2 869,0 тыс. руб., что на 2 869,0 тыс. руб. выше значения собственного капитала на 31 декабря 2022 г.

2.2. Оценка стоимости чистых активов организации

Показатель	Значение показателя				Изменение	
	в тыс. руб.		в % к валюте баланса		тыс. руб. (гр.3-гр.2)	± % ((гр.3- гр.2) : гр.2)
	31.12.2022	31.12.2023	на начало анализируемого периода (31.12.2022)	на конец анализируемого периода (31.12.2023)		
1. Чистые активы	0	2 869	–	28,7	+2 869	–

Имеющаяся величина чистых активов положительно характеризует финансовое положение, полностью удовлетворяя требованиям нормативных актов к величине чистых активов организации. Наглядное изменение чистых активов представлено на следующем графике.



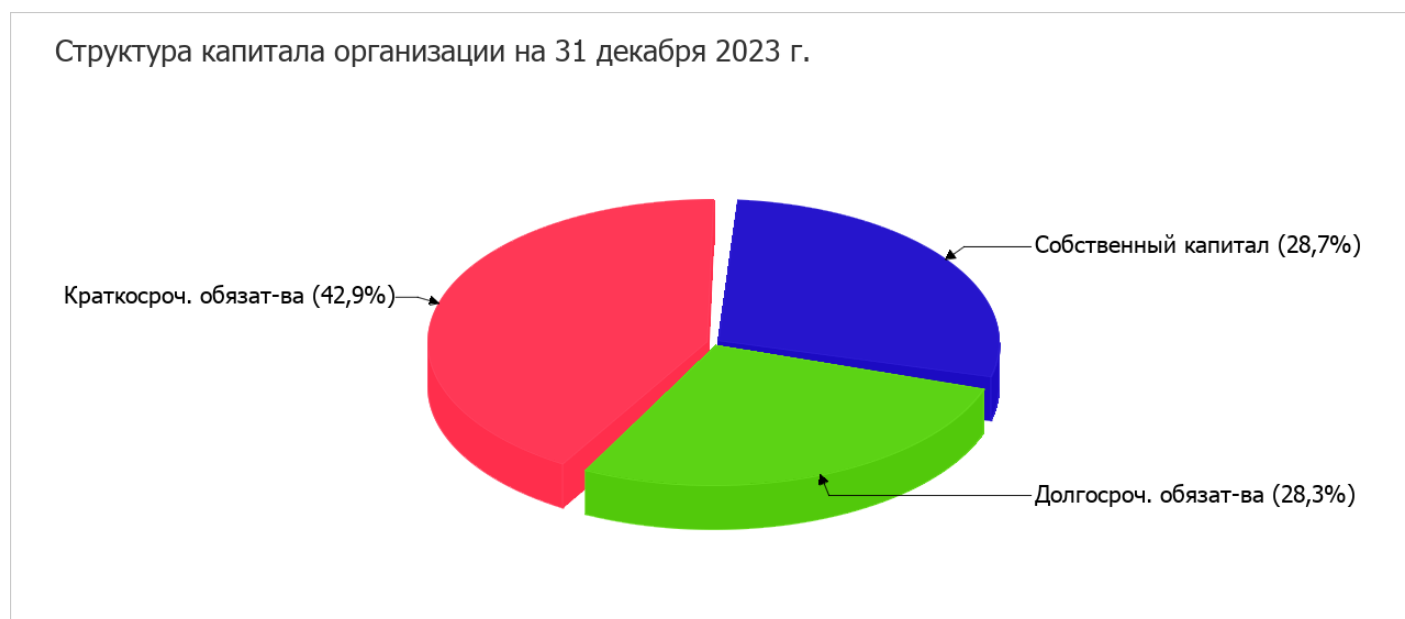
2.3. Анализ финансовой устойчивости организации

2.3.1. Основные показатели финансовой устойчивости организации

Показатель	Значение показателя		Изменение показателя (гр.3-гр.2)	Описание показателя и его нормативное значение
	31.12.2022	31.12.2023		
Коэффициент автономии	–	0,29	+0,29	Отношение собственного капитала к общей сумме капитала. нормальное значение для данной отрасли: 0,4 и более (оптимальное 0,5-0,7).
Коэффициент обеспеченности собственными оборотными средствами	–	0,29	+0,29	Отношение собственных оборотных средств к оборотным активам. нормальное значение: 0,1 и более.
Коэффициент покрытия инвестиций	–	0,57	+0,57	Отношение собственного капитала и долгосрочных обязательств к общей сумме капитала. нормальное значение для данной отрасли: 0,65 и более.
Коэффициент обеспеченности запасов	–	3,26	+3,26	Отношение собственных оборотных средств к стоимости запасов. нормальное значение: не менее 0,5.
Коэффициент краткосрочной задолженности	–	0,6	+0,6	Отношение краткосрочной задолженности к общей сумме задолженности.

Коэффициент автономии организации на последний день анализируемого периода (31.12.2023) составил **0,29**. Данный коэффициент характеризует степень зависимости организации от заемного капитала. Полученное здесь значение показывает, что ввиду недостатка собственного капитала (**29%** от общего капитала) организация в значительной степени зависит от кредиторов. прирост коэффициента автономии за весь рассматриваемый период составил **0,29**.

Наглядно структура капитала организации представлена ниже на диаграмме:



на 31.12.2023 коэффициент обеспеченности собственными оборотными средствами равнялся **0,29**. за весь рассматриваемый период изменение коэффициента обеспеченности собственными оборотными средствами составило **+0,29**. по состоянию на 31.12.2023 значение коэффициента можно характеризовать как вполне соответствующее нормальному.

коэффициент покрытия инвестиций в течение анализируемого периода увеличился с – до **0,57 (+0,57)**. Значение коэффициента на 31 декабря 2023 г. ниже допустимой величины.

значение коэффициента обеспеченности материальных запасов на 31.12.2023 составило **3,26**. коэффициент обеспеченности материальных запасов за год увеличился на **3,26**. на 31.12.2023 коэффициент обеспеченности материальных запасов демонстрирует исключительно хорошее значение.

По коэффициенту краткосрочной задолженности видно, что на 31 декабря 2023 г. доля долгосрочной задолженности в общих долгах организации составляет **39,8%**.

2.4. Ликвидность

Показатель ликвидности	Значение показателя		Изменение показателя (гр.3 - гр.2)	Расчет, рекомендованное значение
	31.12.2022	31.12.2023		
Коэффициент текущей (общей) ликвидности	–	2,33	+2,33	Отношение текущих активов к краткосрочным обязательствам. нормальное значение для данной отрасли: 1,8 и более.
Коэффициент абсолютной ликвидности	–	0,01	+0,01	Отношение денежных средств и их эквивалентов к краткосрочным обязательствам. нормальное значение: 0,2 и более.

[На конец периода] значение коэффициента текущей ликвидности (**2,33**) соответствует норме. [За весь период] коэффициент вырос на **2,33**.

При норме 0,2 значение коэффициента абсолютной ликвидности составило **0,01**. С начала периода коэффициент практически не изменился.

3. Анализ эффективности деятельности организации

3.1. Обзор результатов деятельности

Основные финансовые результаты деятельности Общество с ограниченной ответственностью "Новый Рубеж" в течение анализируемого периода приведены ниже в таблице.

Как видно из "Отчета о финансовых результатах", за весь анализируемый период организация получила прибыль от продаж в размере **3 451** тыс. руб., что составило 3,8% от выручки.

Показатель	Значение показателя, тыс. руб.
	2023 г.
1. Выручка	89 684
2. Расходы по обычным видам деятельности	86 233
3. Прибыль (убыток) от продаж (1-2)	3 451
4. Прочие доходы и расходы, кроме процентов к уплате	351
5. ЕБИТ (прибыль до уплаты процентов и налогов) (3+4)	3 802
6. Проценты к уплате	–
7. Налоги на прибыль (доходы)	943
8. Чистая прибыль (убыток) (5-6-7)	2 859

3.2. Анализ рентабельности

Показатели рентабельности	Значения показателя (в %, или в копейках с рубля)
	2023 г.
1. Рентабельность продаж (величина прибыли от продаж в каждом рубле выручки). нормальное значение для данной отрасли: 4% и более.	3,8
2. Рентабельность продаж по ЕБИТ (величина прибыли от продаж до уплаты процентов и налогов в каждом рубле выручки).	4,2
3. Рентабельность продаж по чистой прибыли (величина чистой прибыли в каждом рубле выручки). нормальное значение для данной отрасли: не менее 2%.	3,2

Представленные в таблице показатели рентабельности за 2023 год имеют положительные значения как следствие прибыльной деятельности Общество с ограниченной ответственностью "Новый Рубеж".

прибыль от продаж в анализируемом периоде составляет **3,8%** от полученной выручки.

Показатель рентабельности, рассчитанный как отношение прибыли до процентов к уплате и налогообложения (ЕБИТ) к выручке организации, за 2023 год составил **4,2%**. Это значит, что в каждом рубле выручки Общество с ограниченной ответственностью "Новый Рубеж" содержалось **4,2** коп. прибыли до налогообложения и процентов к уплате.

В следующей таблице представлена рентабельность использования вложенного в предпринимательскую деятельность капитала.

Показатель рентабельности	Значение показателя, %	Расчет показателя
	2023 г.	
Рентабельность собственного капитала (ROE)	199,3	Отношение чистой прибыли к средней величине собственного капитала. нормальное значение для данной отрасли: 14% и более.
Рентабельность активов (ROA)	57,2	Отношение чистой прибыли к средней стоимости активов. нормальное значение для данной отрасли: 5% и более.
Прибыль на задействованный капитал (ROCE)	133,4	Отношение прибыли до уплаты процентов и налогов (ЕБИТ) к собственному капиталу и долгосрочным обязательствам.

[За последний период] каждый рубль собственного капитала организации обеспечил 1,993 руб. чистой прибыли.

за последний год значение рентабельности активов, равное 57,2%, характеризуется как, без сомнения, хорошее.

3.3. Расчет показателей деловой активности (оборачиваемости)

В следующей таблице рассчитаны показатели оборачиваемости ряда активов, характеризующие скорость возврата вложенных в предпринимательскую деятельность средств, а также показатель оборачиваемости кредиторской задолженности при расчетах с поставщиками и подрядчиками.

Показатель оборачиваемости	Значение в днях	Коэфф. 2023 г.
	2023 г.	
Оборачиваемость оборотных средств (отношение средней величины оборотных активов к среднесуточной выручке*; нормальное значение для данной отрасли: не более 109 дн.)	20	17,9
Оборачиваемость запасов (отношение средней стоимости запасов к среднесуточной себестоимости проданных товаров; нормальное значение для данной отрасли: 23 и менее дн.)	–	–
Оборачиваемость кредиторской задолженности (отношение средней величины кредиторской задолженности к среднесуточной выручке)	9	41,8
Оборачиваемость активов (отношение средней стоимости активов к среднесуточной выручке; нормальное значение для данной отрасли: 117 и менее дн.)	20	17,9
Оборачиваемость собственного капитала (отношение средней величины собственного капитала к среднесуточной выручке)	6	62,5

* Приведен расчет показателя в днях. Значение коэффициента равно отношению 365 к значению показателя в днях.

Оборачиваемость активов за весь анализируемый период показывает, что организация получает выручку, равную сумме всех имеющихся активов за 20 календарных дней.

4. Выводы по результатам анализа

Ниже по качественному признаку обобщены важнейшие показатели финансового положения (по состоянию на последний день анализируемого периода (31.12.2023)) и результаты деятельности Общество с ограниченной ответственностью "Новый Рубеж" за весь анализируемый период.

С исключительно хорошей стороны финансовое положение и результаты деятельности организации характеризуют такие показатели:

- чистые активы превышают уставный капитал, к тому же они увеличились за анализируемый период;
- значение коэффициента обеспеченности собственными оборотными средствами, равное 0,29, можно охарактеризовать как исключительно хорошее;
- полностью соответствует нормативному значению коэффициент текущей (общей) ликвидности;
- отличная рентабельность активов (57,2% за период 01.01–31.12.2023);
- абсолютная финансовая устойчивость по величине излишка собственных оборотных средств;
- за период с 01.01.2023 по 31.12.2023 получена прибыль от продаж (3 451 тыс. руб.);
- чистая прибыль за 2023 год составила 2 859 тыс. руб.

Следующие 2 показателя финансового положения организации имеют неудовлетворительные значения:

- коэффициент автономии имеет неудовлетворительное значение (0,29);
- коэффициент покрытия инвестиций ниже нормы (доля собственного капитала и долгосрочных обязательств составляет только 57% от общего капитала организации).

В ходе анализа был получен следующий показатель, имеющий критическое значение – коэффициент абсолютной ликвидности существенно ниже нормы.

Приведенный анализ свидетельствует о положительном финансовом состоянии Общества с ограниченной ответственностью "Новый Рубеж", возможности отвечать по своим обязательствам. Финансовое состояние организации позволяют использовать не только внутренние ресурсы, но и привлекать заемные средства.