

Пояснительная записка к бухгалтерской отчетности

1. Сведения об организации

Наименование юридического лица:

ОБЩЕСТВО С ОГРАНИЧЕННОЙ ОТВЕТСТВЕННОСТЬЮ "ЯМАЛ-ЭКСКЛЮЗИВ"

Идентификационный номер налогоплательщика (ИНН): 8905043453

Код причины постановки на учет (КПП): 890501001

Основным видом деятельности, который является преобладающим и имеет приоритетное значение для организации, является прочие виды полиграфической деятельности (ОКВЭД 18.12).

2. Анализ финансового положения

2.1. Структура имущества и источники его формирования

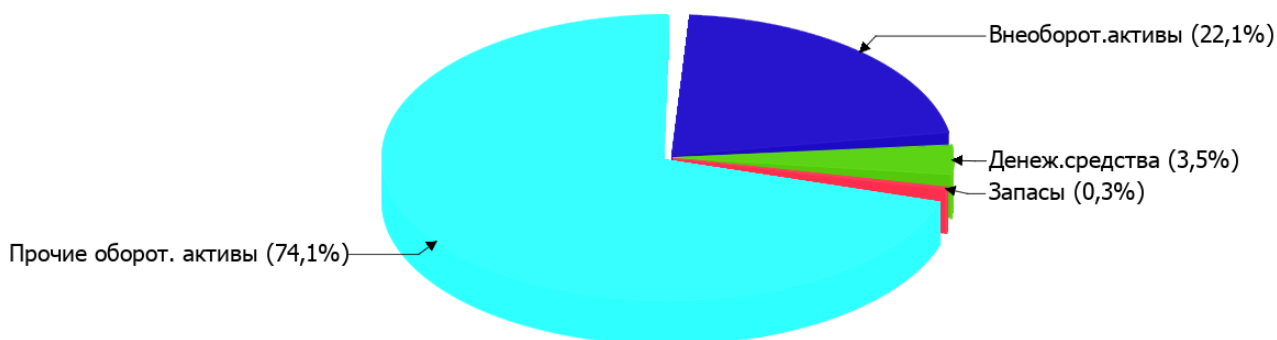
Показатель	Значение показателя				Изменение за анализируемый период	
	в тыс. руб.		в % к валюте баланса		тыс. руб. (гр.3- гр.2)	± % ((гр.3- гр.2) : гр.2)
	31.12.2022	31.12.2023	на начало анализируемого периода (31.12.2022)	на конец анализируемого периода (31.12.2023)		
Актив						
Внеоборотные активы	4 396	4 145	33,1	22,1	-251	-5,7
Оборотные	8 888	14 602	66,9	77,9	+5 714	+64,3
Пассив						
Собственный капитал	3 350	8 682	25,2	46,3	+5 332	+159,2
Долгосрочные обязательства	112	112	0,8	0,6	-	-
Краткосрочные обязательства	9 822	9 953	73,9	53,1	+131	+1,3
Валюта баланса	13 284	18 747	100	100	+5 463	+41,1

* Без доходов будущих периодов, включенных в собственный капитал.

Активы на последний день анализируемого периода характеризуются следующим соотношением: 22,1% внеоборотных активов и 77,9% текущих. Активы организации за весь анализируемый период увеличились на 5 463 тыс. руб. (на 41,1%). Отмечая увеличение активов, необходимо учесть, что собственный капитал увеличился еще в большей степени – на 159,2%. опережающее увеличение собственного капитала относительно общего изменения активов является положительным показателем.

Наглядно соотношение основных групп активов организации представлено ниже на диаграмме:

Структура активов организации на 31 декабря 2023 г.



Рост активов организации связан, в основном, с ростом показателя по строке "финансовые и другие оборотные активы" на **7 629** тыс. руб. (или **99,8%** вклада в прирост активов).

Одновременно, в пассиве баланса наибольший прирост произошел по строке "капитал и резервы" (**+5 332** тыс. руб., или **97,6%** вклада в прирост пассивов организации за весь анализируемый период).

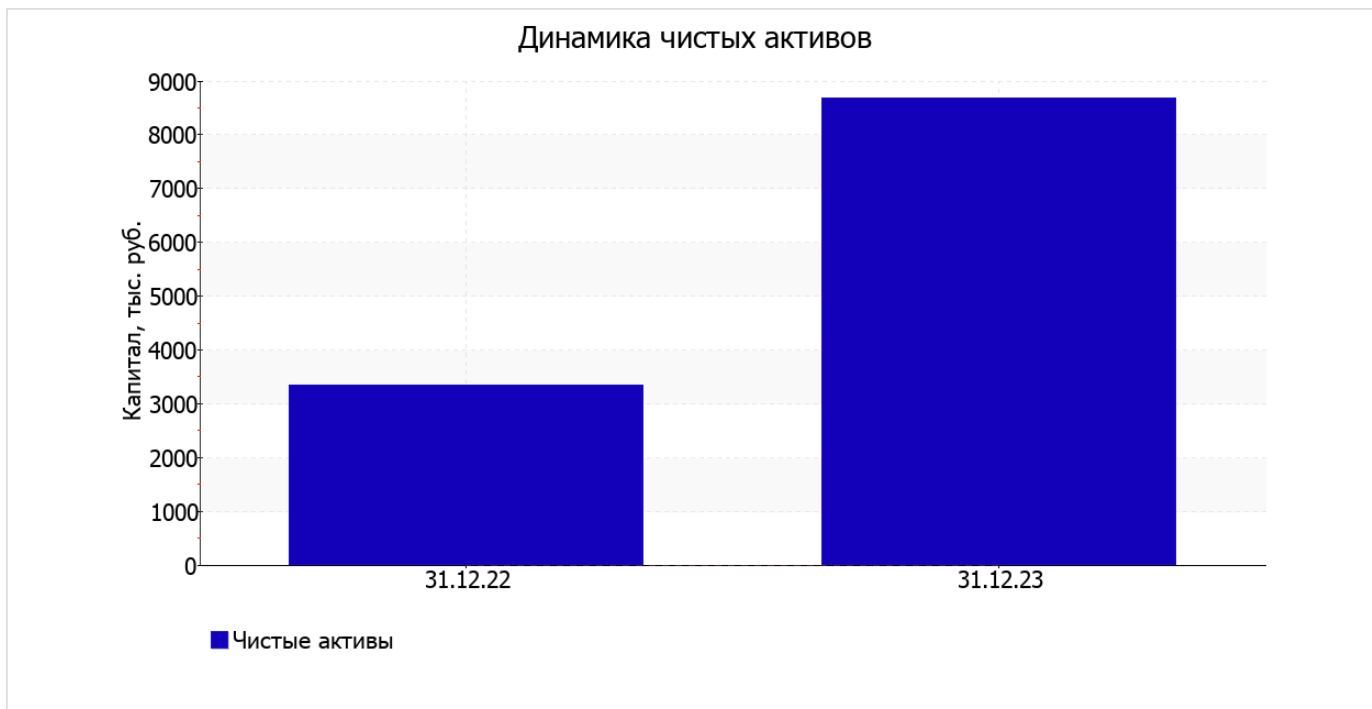
Среди отрицательно изменившихся статей баланса можно выделить "запасы" в активе (**-1 927** тыс. руб.).

на последний день анализируемого периода (31.12.2023) собственный капитал организации составил **8 682,0** тыс. руб., однако по состоянию на 31.12.2022 собственный капитал организации был намного меньше – **3 350,0** тыс. руб. (рост составил **5 332,0** тыс. руб.).

2.2. Оценка стоимости чистых активов организации

Показатель	Значение показателя				Изменение	
	в тыс. руб.		в % к валюте баланса		тыс. руб. (гр.3-гр.2)	± % ((гр.3-гр.2) : гр.2)
	31.12.2022	31.12.2023	на начало анализируемого периода (31.12.2022)	на конец анализируемого периода (31.12.2023)		
1. Чистые активы	3 350	8 682	25,2	46,3	+5 332	+159,2

Имеющаяся величина чистых активов положительно характеризует финансовое положение, полностью удовлетворяя требованиям нормативных актов к величине чистых активов организации. Более того необходимо отметить увеличение чистых активов на **159,2%** за весь анализируемый период. Превышение чистых активов над уставным капиталом и в то же время их увеличение за период говорит о хорошем финансовом положении организации по данному признаку. Наглядное изменение чистых активов представлено на следующем графике.



2.3. Анализ финансовой устойчивости организации

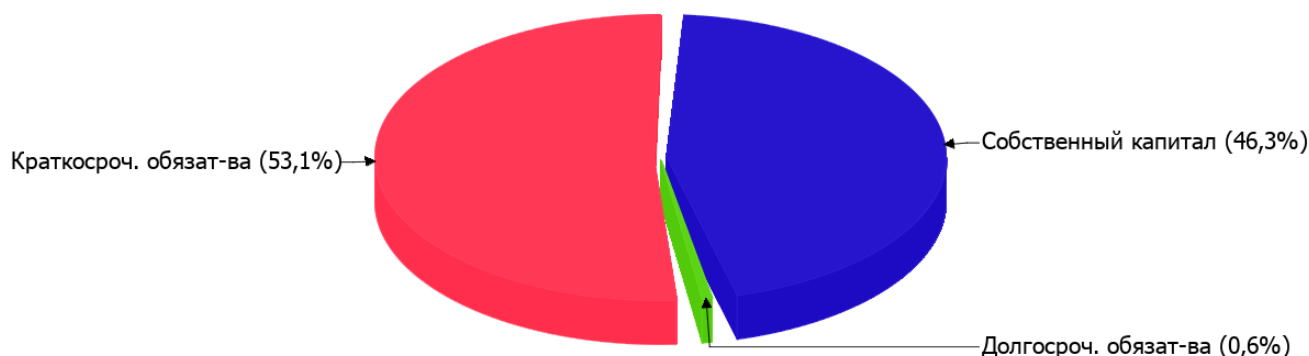
2.3.1. Основные показатели финансовой устойчивости организации

Показатель	Значение показателя		Изменение показателя (гр.3-гр.2)	Описание показателя и его нормативное значение
	31.12.2022	31.12.2023		
Коэффициент автономии	0,25	0,46	+0,21	Отношение собственного капитала к общей сумме капитала. нормальное значение для данной отрасли: 0,5 и более (оптимальное 0,6-0,7).
Коэффициент обеспеченности собственными оборотными средствами	-0,12	0,31	+0,43	Отношение собственных оборотных средств к оборотным активам. нормальное значение: 0,1 и более.
Коэффициент покрытия инвестиций	0,26	0,47	+0,21	Отношение собственного капитала и долгосрочных обязательств к общей сумме капитала. нормальное значение: не менее 0,75.
Коэффициент обеспеченности запасов	-0,53	92,59	+93,12	Отношение собственных оборотных средств к стоимости запасов. нормальное значение: 0,5 и более.
Коэффициент краткосрочной задолженности	0,99	0,99	-	Отношение краткосрочной задолженности к общей сумме задолженности.

Коэффициент автономии организации на последний день анализируемого периода (31.12.2023) составил **0,46**. Данный коэффициент характеризует степень зависимости организации от заемного капитала. Полученное здесь значение говорит о недостаточной доле собственного капитала (**46%**) в общем капитале организации. за весь анализируемый период имело место весьма значительное, на **0,21**, повышение коэффициента автономии.

Ниже на диаграмме наглядно представлено соотношение собственного и заемного капитала организации:

Структура капитала организации на 31 декабря 2023 г.



на последний день анализируемого периода коэффициент обеспеченности собственными оборотными средствами составил **0,31**. за весь рассматриваемый период наблюдалось стремительное, на **0,43**, повышение коэффициента обеспеченности собственными оборотными средствами. на 31.12.2023 коэффициент демонстрирует исключительно хорошее значение.

в течение анализируемого периода имел место рост коэффициента покрытия инвестиций на **0,21** (до **0,47**). Значение коэффициента на 31 декабря 2023 г. значительно ниже нормативного значения.

коэффициент обеспеченности материальных запасов на последний день анализируемого периода (31.12.2023) составил **92,59**, вместе с тем, на первый день анализируемого периода коэффициент обеспеченности материальных запасов был намного меньше – **-0,53** (т.е. увеличение на **93,12**). на 31.12.2023 значение коэффициента обеспеченности материальных запасов можно характеризовать как очень хорошее.

По коэффициенту краткосрочной задолженности видно, что величина краткосрочной кредиторской задолженности организации значительно превосходит величину долгосрочной задолженности (98,9% и 1,1% соответственно). При этом за весь анализируемый период доля долгосрочной задолженности фактически не изменилась.

2.4. Ликвидность

Показатель ликвидности	Значение показателя		Изменение показателя (гр.3 - гр.2)	Расчет, рекомендованное значение
	31.12.2022	31.12.2023		
Коэффициент текущей (общей) ликвидности	0,9	1,47	+0,57	Отношение текущих активов к краткосрочным обязательствам. нормальное значение: 2 и более.
Коэффициент абсолютной ликвидности	0,07	0,07	–	Отношение денежных средств и их эквивалентов к краткосрочным обязательствам. нормальное значение: 0,2 и более.

[На конец периода] коэффициент текущей (общей) ликвидности не укладывается в норму (**1,47** против нормативного значения 2). При этом следует отметить, что за весь рассматриваемый период коэффициент текущей ликвидности вырос на **0,57**.

Коэффициент абсолютной ликвидности, как и первый коэффициент, имеет значение ниже нормы (**0,07**). При этом с начала период коэффициент абсолютной ликвидности остался неизменным.

3. Анализ эффективности деятельности организации

3.1. Обзор результатов деятельности

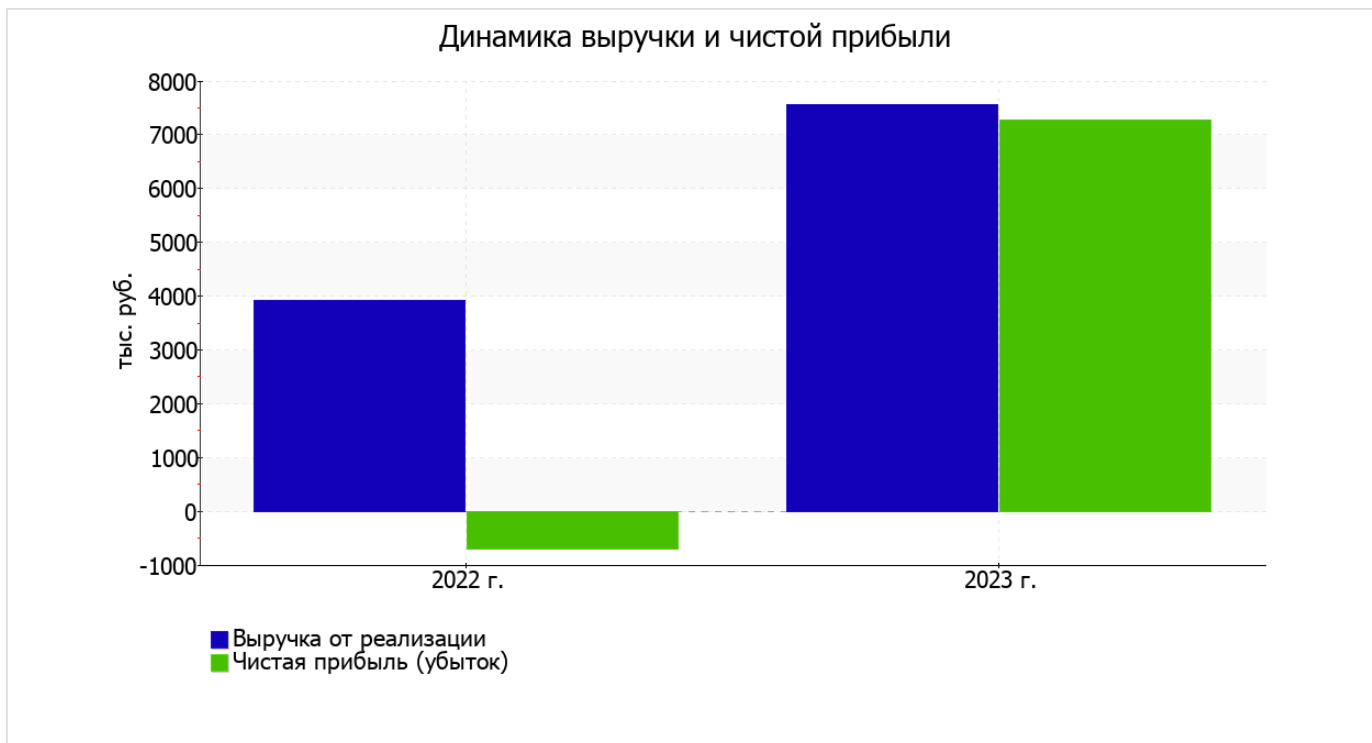
Основные финансовые результаты деятельности ОБЩЕСТВО С ОГРАНИЧЕННОЙ ОТВЕТСТВЕННОСТЬЮ "ЯМАЛ-ЭКСКЛЮЗИВ" за год приведены ниже в таблице.

Из "Отчета о финансовых результатах" следует, что за весь анализируемый период организация получила прибыль от продаж в размере 7 293 тыс. руб., что равняется 96,5% от выручки. В прошлом периоде, напротив, имел место убыток в сумме 601 тыс. руб.

По сравнению с прошлым периодом в текущем наблюдался рост выручки от продаж на 3 647 тыс. руб. при одновременном уменьшении на 4 247 тыс. руб. расходов по обычной деятельности.

Показатель	Значение показателя, тыс. руб.		Изменение показателя		Средне- годовая величина, тыс. руб.
	2022 г.	2023 г.	тыс. руб. (гр.3 - гр.2)	± % ((3-2) : 2)	
1. Выручка	3 913	7 560	+3 647	+93,2	5 737
2. Расходы по обычным видам деятельности	4 514	267	-4 247	-94,1	2 391
3. Прибыль (убыток) от продаж (1-2)	-601	7 293	+7 894	↑	3 346
4. Прочие доходы и расходы, кроме процентов к уплате	-71	-11	+60	↑	-41
5. ЕВИТ (прибыль до уплаты процентов и налогов) (3+4)	-672	7 282	+7 954	↑	3 305
6. Проценты к уплате	-	-	-	-	-
7. Налоги на прибыль (доходы)	40	7	-33	-82,5	24
8. Чистая прибыль (убыток) (5-6-7)	-712	7 275	+7 987	↑	3 282

Ниже на графике наглядно представлено изменение выручки и прибыли ОБЩЕСТВО С ОГРАНИЧЕННОЙ ОТВЕТСТВЕННОСТЬЮ "ЯМАЛ-ЭКСКЛЮЗИВ" в течение всего анализируемого периода.



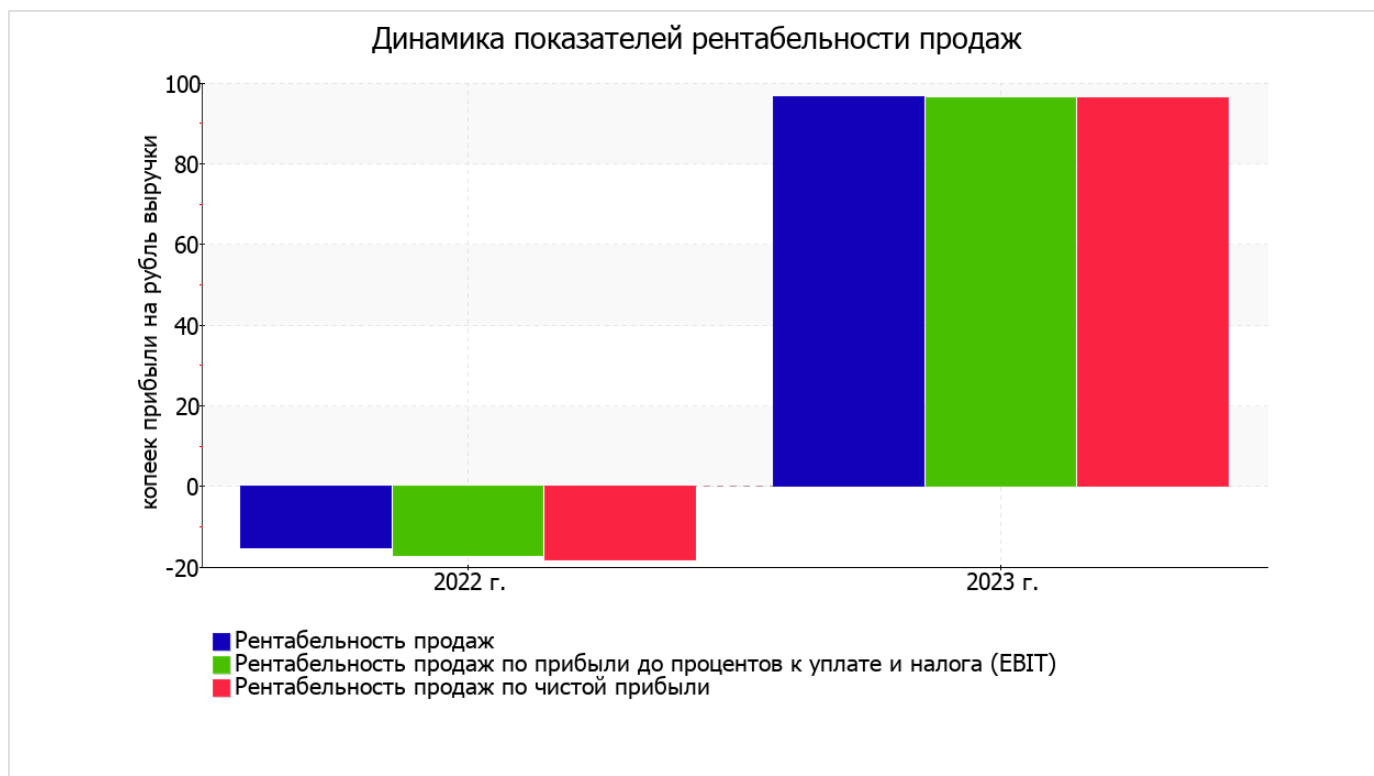
3.2. Анализ рентабельности

Показатели рентабельности	Значения показателя (в %, или в копейках с рубля)		Изменение показателя	
	2022 г.	2023 г.	коп., (гр.3 - гр.2)	± % ((3-2) : 2)
1. Рентабельность продаж (величина прибыли от продаж в каждом рубле выручки). нормальное значение: не менее 4%.	-15,4	96,5	+111,9	↑
2. Рентабельность продаж по ЕВІТ (величина прибыли от продаж до уплаты процентов и налогов в каждом рубле выручки).	-17,2	96,3	+113,5	↑
3. Рентабельность продаж по чистой прибыли (величина чистой прибыли в каждом рубле выручки). нормальное значение: не менее 2%.	-18,2	96,2	+114,4	↑

Представленные в таблице показатели рентабельности за период 01.01–31.12.2023 имеют положительные значения как следствие прибыльной деятельности ОБЩЕСТВО С ОГРАНИЧЕННОЙ ОТВЕТСТВЕННОСТЬЮ "ЯМАЛ-ЭКСКЛЮЗИВ".

[За последний период] организация по обычным видам деятельности получила прибыль в размере **96,5** копеек с каждого рубля выручки от реализации. Более того, имеет место положительная динамика рентабельности продаж по сравнению с данным показателем за аналогичный период года, предшествующего отчётному, (**+111,9** коп.).

Показатель рентабельности, рассчитанный как отношение прибыли до процентов к уплате и налогообложения (ЕВІТ) к выручке организации, за последний год составил **96,3%**. То есть в каждом рубле выручки организации содержалось **96,3** коп. прибыли до налогообложения и процентов к уплате.



Далее в таблице представлены три основных показателя, характеризующие рентабельность использования вложенного в предпринимательскую деятельность капитала.

Показатель рентабельности	Значение показателя, %	Расчет показателя
	2023 г.	
Рентабельность собственного капитала (ROE)	120,9	Отношение чистой прибыли к средней величине собственного капитала. нормальное значение: 18% и более.
Рентабельность активов (ROA)	45,4	Отношение чистой прибыли к средней стоимости активов. нормальное значение для данной отрасли: 6% и более.
Прибыль на задействованный капитал (ROCE)	118,8	Отношение прибыли до уплаты процентов и налогов (ЕБИТ) к собственному капиталу и долгосрочным обязательствам.

[За последний период] каждый рубль собственного капитала ОБЩЕСТВО С ОГРАНИЧЕННОЙ ОТВЕТСТВЕННОСТЬЮ "ЯМАЛ-ЭКСКЛЮЗИВ" обеспечил чистую прибыль в размере 1,209 руб.

за последний год значение рентабельности активов, равное 45,4%, можно характеризовать как вполне соответствующее нормальному.

3.3. Расчет показателей деловой активности (оборачиваемости)

Далее в таблице рассчитаны показатели оборачиваемости ряда активов, характеризующие скорость возврата вложенных в предпринимательскую деятельность средств, а также показатель оборачиваемости кредиторской задолженности при расчетах с поставщиками и подрядчиками.

Показатель оборачиваемости	Значение в днях	Коэфф. 2023 г.
	2023 г.	
Оборачиваемость оборотных средств (отношение средней величины оборотных активов к среднедневной выручке*; нормальное значение для данной отрасли: 94 и менее дн.)	567	0,6
Оборачиваемость запасов (отношение средней стоимости запасов к среднедневной себестоимости проданных товаров; нормальное значение для данной отрасли: 22 и менее дн.)	–	–
Оборачиваемость кредиторской задолженности (отношение средней величины кредиторской задолженности к среднедневной выручке)	483	0,8
Оборачиваемость активов (отношение средней стоимости активов к среднедневной выручке; нормальное значение для данной отрасли: 138 и менее дн.)	773	0,5
Оборачиваемость собственного капитала (отношение средней величины собственного капитала к среднедневной выручке)	290	1,3

* Приведен расчет показателя в днях. Значение коэффициента равно отношению 365 к значению показателя в днях.

Данные об оборачиваемости активов за весь анализируемый период свидетельствуют о том, что организация получает выручку, равную сумме всех имеющихся активов за 773 календарных дня.

4. Выводы по результатам анализа

По результатам проведенного анализа выделены и сгруппированы по качественному признаку основные показатели финансового положения (по состоянию на 31 декабря 2023 г.) и результатов деятельности ОБЩЕСТВО С ОГРАНИЧЕННОЙ ОТВЕТСТВЕННОСТЬЮ "ЯМАЛ-ЭКСКЛЮЗИВ" за год.

Показатели финансового положения и результатов деятельности организации, имеющие исключительно хорошие значения:

- чистые активы превышают уставный капитал, к тому же они увеличились за анализируемый период;
- коэффициент обеспеченности собственными оборотными средствами демонстрирует вполне соответствующее нормальному значению, равное **0,31**;
- отличная рентабельность активов (**45,4%** за 2023 год);
- рост рентабельности продаж (**+111,9** процентных пункта от рентабельности **-15,4%** за аналогичный период прошлого года);
- положительное изменение собственного капитала относительно общего изменения активов организации;
- абсолютная финансовая устойчивость по величине излишка собственных оборотных средств;
- за 2023 год получена прибыль от продаж (**7 293** тыс. руб.), более того наблюдалась положительная динамика по сравнению с аналогичным периодом прошлого года (**+7 894** тыс. руб.);
- прибыль от финансово-хозяйственной деятельности за 2023 год составила **7 275** тыс. руб. (**+7 987** тыс. руб. по сравнению с аналогичным периодом прошлого года);
- рост прибыли до процентов к уплате и налогообложения (ЕБИТ) на рубль выручки организации (**+113,5** коп. к **-17,2** коп. с рубля выручки за аналогичный период года, предшествующего отчетному).

Среди отрицательных показателей финансового положения организации можно выделить следующие:

- низкая величина собственного капитала относительно общей величины активов (**46%**);
- коэффициент текущей (общей) ликвидности не укладывается в нормативное значение;
- коэффициент абсолютной ликвидности ниже принятой нормы.

В ходе анализа был получен лишь один показатель, имеющий критическое значение – коэффициент покрытия инвестиций значительно ниже нормы (доля собственного капитала и долгосрочных обязательств в общей сумме капитала организации составляет **47%** (нормальное значение: 75% и более).

Как следует из приведенного анализа, основные финансовые показатели укладываются в нормативные значения. При таком финансовом состоянии у ОБЩЕСТВО С ОГРАНИЧЕННОЙ ОТВЕТСТВЕННОСТЬЮ "ЯМАЛ-ЭКСКЛЮЗИВ" имеются все возможности для эффективной деятельности.