

# Пояснительная записка к бухгалтерской отчетности

## 1. Сведения об организации

Наименование юридического лица:

Общество с ограниченной ответственностью "Смарт Аэрокraft Сервисес"

Идентификационный номер налогоплательщика (ИНН): 1650380552

Код причины постановки на учет (КПП): 165001001

Основным видом деятельности, который является преобладающим и имеет приоритетное значение для организации, является деятельность по предоставлению прочих вспомогательных услуг для бизнеса, не включенная в другие группировки (ОКВЭД 82.99).

## 2. Анализ финансового положения

### 2.1. Структура имущества и источники его формирования

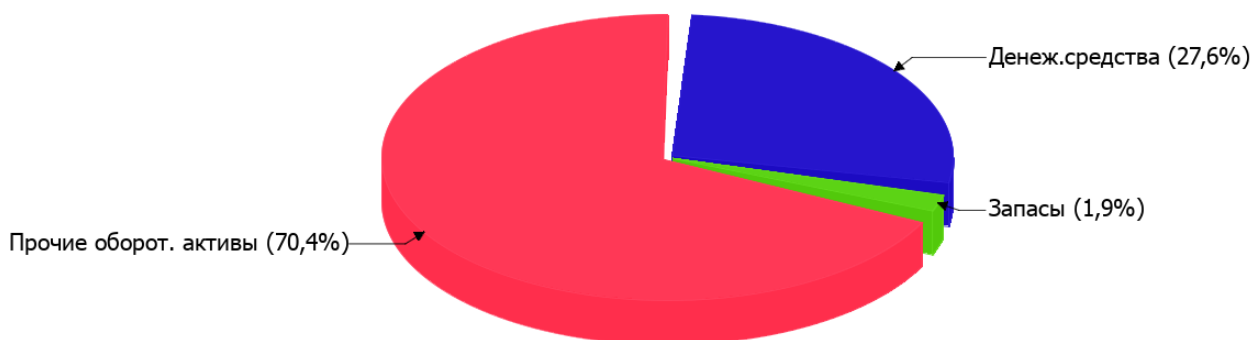
Показатель	Значение показателя				Изменение за анализируемый период	
	в тыс. руб.		в % к валюте баланса		тыс. руб. (гр.3- гр.2)	± % ((гр.3- гр.2) : гр.2)
	31.12.2022	31.12.2023	на начало анализируемого периода (31.12.2022)	на конец анализируемого периода (31.12.2023)		
Актив						
Внеоборотные активы	–	–	–	–	–	–
Оборотные	418	626	100	100	+208	+49,8
Пассив						
Собственный капитал	181	225	43,3	35,9	+44	+24,3
Долгосрочные обязательства	–	–	–	–	–	–
Краткосрочные обязательства	237	401	56,7	64,1	+164	+69,2
Валюта баланса	418	626	100	100	+208	+49,8

\* Без доходов будущих периодов, включенных в собственный капитал.

Соотношение основных качественных групп активов организации на 31.12.2023 характеризуется отсутствием внеоборотных средств при 100% текущих активов. Активы организации за год увеличились на 208 тыс. руб. (на 49,8%). Учитывая рост активов, необходимо отметить, что собственный капитал увеличился в меньшей степени – на 24,3%. отстающее увеличение собственного капитала относительно общего изменения активов является негативным показателем.

На диаграмме ниже представлена структура активов организации в разрезе основных групп:

## Структура активов организации на 31 декабря 2023 г.



Рост величины активов организации связан с ростом следующих позиций актива бухгалтерского баланса (в скобках указана доля изменения статьи в общей сумме всех положительно изменившихся статей):

- финансовые и другие оборотные активы – 159 тыс. руб. (62,6%)
- денежные средства и денежные эквиваленты – 95 тыс. руб. (37,4%)

Одновременно, в пассиве баланса прирост наблюдается по строкам:

- кредиторская задолженность – 164 тыс. руб. (78,8%)
- капитал и резервы – 44 тыс. руб. (21,2%)

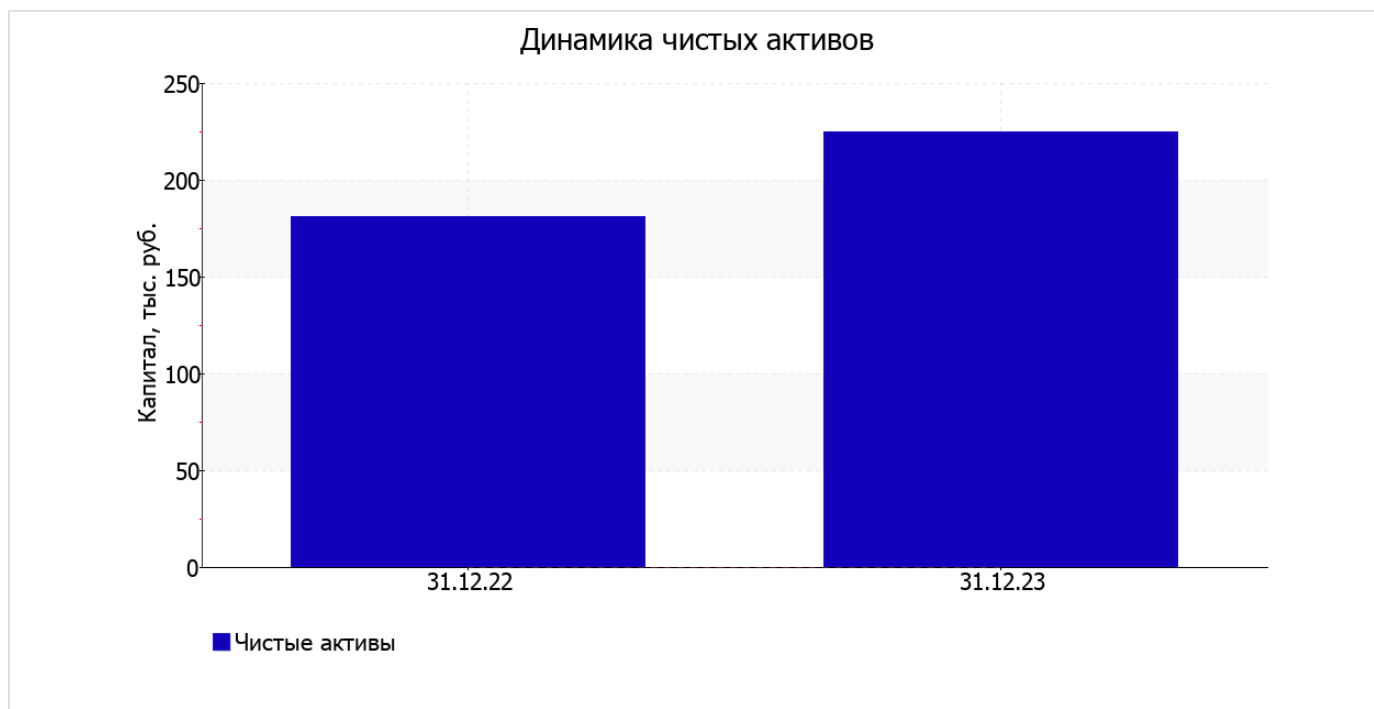
Среди отрицательно изменившихся статей баланса можно выделить "запасы" в активе (-46 тыс. руб. ).

на 31.12.2023 собственный капитал организации составил 225 тыс. руб. собственный капитал организации за последний год существенно вырос (на 44 тыс. руб.).

## 2.2. Оценка стоимости чистых активов организации

Показатель	Значение показателя				Изменение	
	в тыс. руб.		в % к валюте баланса		тыс. руб. (гр.3-гр.2)	± % ((гр.3-гр.2) : гр.2)
	31.12.2022	31.12.2023	на начало анализируемого периода (31.12.2022)	на конец анализируемого периода (31.12.2023)		
1. Чистые активы	181	225	43,3	35,9	+44	+24,3

Имеющаяся величина чистых активов положительно характеризует финансовое положение, полностью удовлетворяя требованиям нормативных актов к величине чистых активов организации. Более того, определив текущее состояние показателя, необходимо отметить увеличение чистых активов на 24,3% за весь рассматриваемый период. Превышение чистых активов над уставным капиталом и в то же время их увеличение за период говорит о хорошем финансовом положении организации по данному признаку. На следующем графике наглядно представлена динамика чистых активов.



## 2.3. Анализ финансовой устойчивости организации

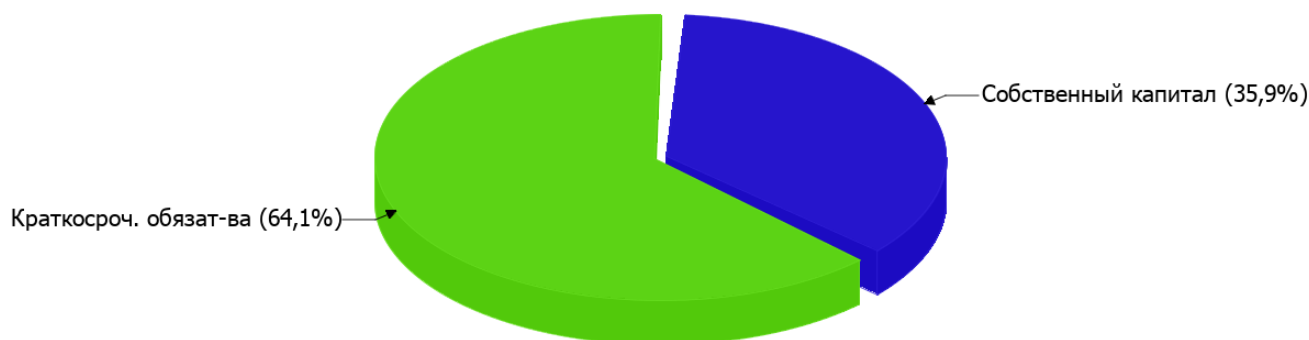
### 2.3.1. Основные показатели финансовой устойчивости организации

Показатель	Значение показателя		Изменение показателя (гр.3-гр.2)	Описание показателя и его нормативное значение
	31.12.2022	31.12.2023		
Коэффициент автономии	0,43	0,36	-0,07	Отношение собственного капитала к общей сумме капитала. нормальное значение: 0,45 и более (оптимальное 0,55-0,7).
Коэффициент обеспеченности собственными оборотными средствами	0,43	0,36	-0,07	Отношение собственных оборотных средств к оборотным активам. нормальное значение: 0,1 и более.
Коэффициент покрытия инвестиций	0,43	0,36	-0,07	Отношение собственного капитала и долгосрочных обязательств к общей сумме капитала. нормальное значение для данной отрасли: не менее 0,7.
Коэффициент обеспеченности запасов	3,12	18,75	+15,63	Отношение собственных оборотных средств к стоимости запасов. нормальное значение: 0,5 и более.
Коэффициент краткосрочной задолженности	1	1	–	Отношение краткосрочной задолженности к общей сумме задолженности.

Коэффициент автономии организации на 31.12.2023 составил **0,36**. Данный коэффициент характеризует степень зависимости организации от заемного капитала. Полученное здесь значение свидетельствует о ее значительной зависимости от кредиторов по причине недостатка собственного капитала. в течение анализируемого периода произошло явное уменьшение коэффициента автономии на **0,07**.

Структура капитала организации представлена ниже на диаграмме: Следует отметить, что долгосрочные обязательства не нашли отражение на диаграмме ввиду их отсутствия.

## Структура капитала организации на 31 декабря 2023 г.



на 31 декабря 2023 г. коэффициент обеспеченности собственными оборотными средствами составил **0,36**. за год наблюдалось явное уменьшение коэффициента обеспеченности собственными оборотными средствами на **0,07**. коэффициент по состоянию на 31.12.2023 демонстрирует исключительно хорошее значение.

за последний год коэффициент покрытия инвестиций заметно снизился, уменьшившись до **0,36 (-0,07)**. Значение коэффициента по состоянию на 31.12.2023 значительно ниже допустимой величины.

на последний день анализируемого периода коэффициент обеспеченности материальных запасов составил **18,75**, при том что на начало анализируемого периода (31.12.2022) коэффициент обеспеченности материальных запасов был намного меньше – **3,12** (т.е. рост составил **15,63**). на 31 декабря 2023 г. коэффициент обеспеченности материальных запасов демонстрирует очень хорошее значение.

Коэффициент краткосрочной задолженности организации показывает на отсутствие долгосрочной задолженности при 100% краткосрочной.

## 2.4. Ликвидность

Показатель ликвидности	Значение показателя		Изменение показателя (гр.3 - гр.2)	Расчет, рекомендованное значение
	31.12.2022	31.12.2023		
Коэффициент текущей (общей) ликвидности	<b>1,76</b>	<b>1,56</b>	<b>-0,2</b>	Отношение текущих активов к краткосрочным обязательствам. нормальное значение: 2 и более.
Коэффициент абсолютной ликвидности	<b>0,33</b>	<b>0,43</b>	<b>+0,1</b>	Отношение денежных средств и их эквивалентов к краткосрочным обязательствам. нормальное значение: не менее 0,2.

[На конец периода] при норме 2 коэффициент текущей (общей) ликвидности имеет значение **1,56**. Более того следует отметить отрицательную динамику показателя – за весь рассматриваемый период коэффициент текущей ликвидности снизился на **-0,2**.

Коэффициент абсолютной ликвидности имеет значение, соответствующее норме (**0,43**). При этом за весь анализируемый период коэффициент вырос на **0,1**.

### 3. Анализ эффективности деятельности организации

#### 3.1. Обзор результатов деятельности

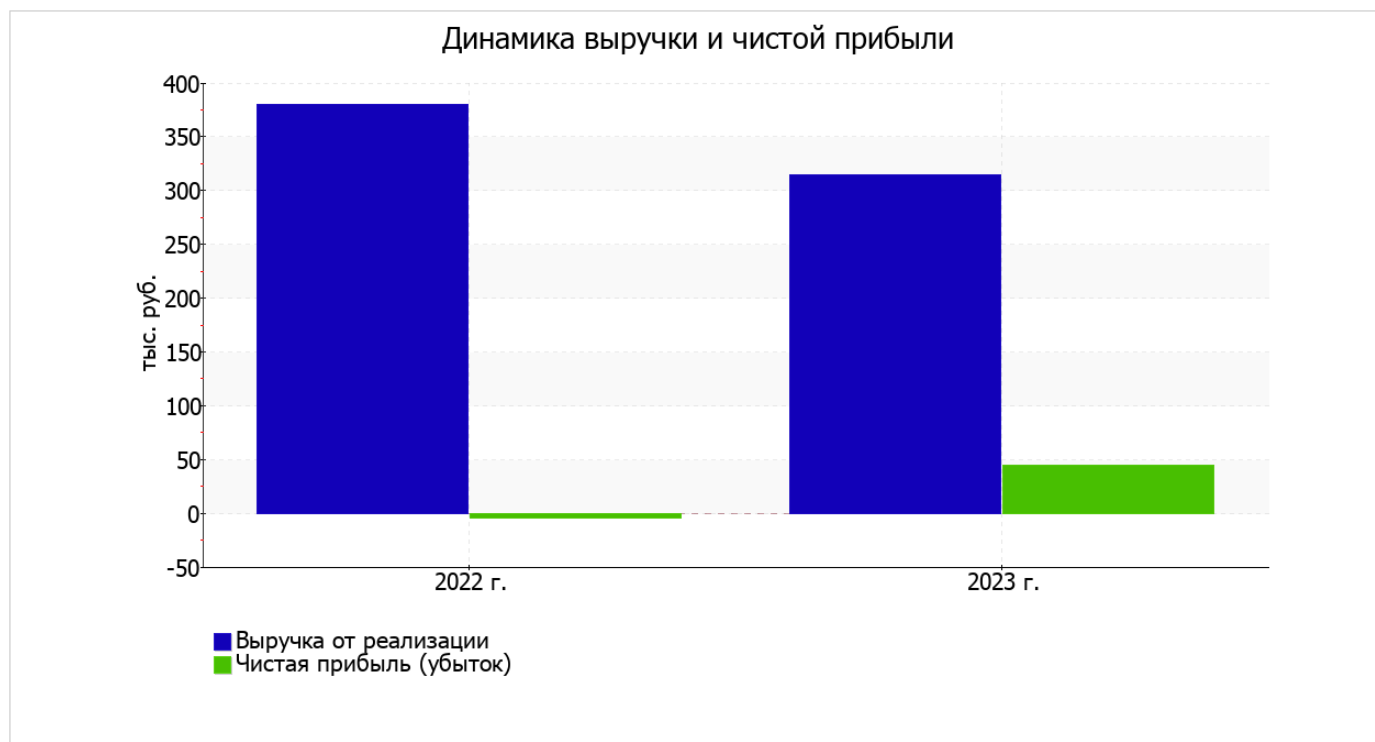
В приведенной ниже таблице обобщены основные финансовые результаты деятельности Общество с ограниченной ответственностью "Смарт Аэрокraft Сервисес" за весь рассматриваемый период и аналогичный период прошлого года.

Из "Отчета о финансовых результатах" следует, что за весь анализируемый период организация получила прибыль от продаж в размере 51 тыс. руб., что составило 16,2% от выручки. По сравнению с аналогичным периодом прошлого года прибыль от продаж выросла на 41 тыс. руб., или в 5,1 раза.

По сравнению с прошлым периодом в текущем снизилась как выручка от продаж, так и расходы по обычной деятельности (на 65 и 106 тыс. руб. соответственно). Причем в процентном отношении изменение расходов (-28,6%) опережает изменение выручки (-17,1%)

Показатель	Значение показателя, тыс. руб.		Изменение показателя		Средне- годовая величина, тыс. руб.
	2022 г.	2023 г.	тыс. руб. (гр.3 - гр.2)	± % ((3-2) : 2)	
1. Выручка	380	315	-65	-17,1	348
2. Расходы по обычным видам деятельности	370	264	-106	-28,6	317
3. Прибыль (убыток) от продаж (1-2)	10	51	+41	+5,1 раза	31
4. Прочие доходы и расходы, кроме процентов к уплате	-14	-6	+8	↑	-10
5. ЕВІТ (прибыль до уплаты процентов и налогов) (3+4)	-4	45	+49	↑	21
6. Проценты к уплате	—	—	—	—	—
7. Налоги на прибыль (доходы)	—	—	—	—	—
8. Чистая прибыль (убыток) (5-6-7)	-4	45	+49	↑	21

Ниже на графике наглядно представлено изменение выручки и прибыли Общество с ограниченной ответственностью "Смарт Аэрокraft Сервисес" в течение всего анализируемого периода.



### 3.2. Анализ рентабельности

Показатели рентабельности	Значения показателя (в %, или в копейках с рубля)		Изменение показателя	
	2022 г.	2023 г.	коп., (гр.3 - гр.2)	± % ((3-2) : 2)
1. Рентабельность продаж (величина прибыли от продаж в каждом рубле выручки). нормальное значение для данной отрасли: 7% и более.	2,6	16,2	+13,6	+6,2 раза
2. Рентабельность продаж по ЕВІТ (величина прибыли от продаж до уплаты процентов и налогов в каждом рубле выручки).	-1,1	14,3	+15,4	↑
3. Рентабельность продаж по чистой прибыли (величина чистой прибыли в каждом рубле выручки). нормальное значение для данной отрасли: 5% и более.	-1,1	14,3	+15,4	↑

Представленные в таблице показатели рентабельности за последний год имеют положительные значения как следствие прибыльной деятельности Общество с ограниченной ответственностью "Смарт Аэрокraft Сервисес".

прибыль от продаж в анализируемом периоде составляет 16,2% от полученной выручки. При этом имеет место положительная динамика рентабельности обычных видов деятельности по сравнению с данным показателем за такой же период прошлого года (+13,6%).

Показатель рентабельности, рассчитанный как отношение прибыли до процентов к уплате и налогообложения (ЕВІТ) к выручке организации, за последний год составил 14,3%. Это значит, что в каждом рубле выручки Общество с ограниченной ответственностью "Смарт Аэрокraft Сервисес" содержалось 14,3 коп. прибыли до налогообложения и процентов к уплате.



В следующей таблице представлена рентабельность использования вложенного в предпринимательскую деятельность капитала.

Показатель рентабельности	Значение показателя, %	Расчет показателя
	2023 г.	
Рентабельность собственного капитала (ROE)	22,2	Отношение чистой прибыли к средней величине собственного капитала. нормальное значение для данной отрасли: 18% и более.
Рентабельность активов (ROA)	8,6	Отношение чистой прибыли к средней стоимости активов. нормальное значение: не менее 12%.
Прибыль на задействованный капитал (ROCE)	22,2	Отношение прибыли до уплаты процентов и налогов (ЕВІТ) к собственному капиталу и долгосрочным обязательствам.

[За последний период] каждый рубль собственного капитала организации принес чистую прибыль в размере 0,222 руб.

за 2023 год значение рентабельности активов (8,6%) соответствует норме.

### 3.3. Расчет показателей деловой активности (оборачиваемости)

В следующей таблице рассчитаны показатели оборачиваемости ряда активов, характеризующие скорость возврата вложенных в предпринимательскую деятельность средств, а также показатель оборачиваемости кредиторской задолженности при расчетах с поставщиками и подрядчиками.

Показатель оборачиваемости	Значение в днях	Коэфф. 2023 г.
	2023 г.	
Оборачиваемость оборотных средств (отношение средней величины оборотных активов к среднедневной выручке*; нормальное значение для данной отрасли: 108 и менее дн.)	605	0,6
Оборачиваемость запасов (отношение средней стоимости запасов к среднедневной себестоимости проданных товаров; нормальное значение для данной отрасли: не более 4 дн.)	–	–
Оборачиваемость кредиторской задолженности (отношение средней величины кредиторской задолженности к среднедневной выручке)	217	1,7
Оборачиваемость активов (отношение средней стоимости активов к среднедневной выручке; нормальное значение для данной отрасли: 134 и менее дн.)	605	0,6
Оборачиваемость собственного капитала (отношение средней величины собственного капитала к среднедневной выручке)	235	1,6

\* Приведен расчет показателя в днях. Значение коэффициента равно отношению 365 к значению показателя в днях.

Оборачиваемость активов за год показывает, что организация получает выручку, равную сумме всех имеющихся активов за 605 календарных дней.

## 4. Выводы по результатам анализа

Ниже обобщены ключевые финансовые показатели Общество с ограниченной ответственностью "Смарт Аэрокraft Сервисес" в течение анализируемого периода

С исключительно хорошей стороны финансовое положение и результаты деятельности организации характеризуют следующие показатели:

- чистые активы превышают уставный капитал, к тому же они увеличились за анализируемый период;
- на 31.12.2023 значение коэффициента обеспеченности собственными оборотными средствами, равное 0,36, можно характеризовать как очень хорошее;
- полностью соответствует нормативному значению коэффициент абсолютной ликвидности;
- положительная динамика рентабельности продаж (+13,6 процентных пункта от рентабельности 2,6% за аналогичный период прошлого года);
- абсолютная финансовая устойчивость по величине излишка собственных оборотных средств;
- за последний год получена прибыль от продаж (51 тыс. руб.), более того наблюдалась положительная динамика по сравнению с аналогичным периодом прошлого года (+41 тыс. руб.);
- прибыль от финансово-хозяйственной деятельности за последний год составила 45 тыс. руб. (+49 тыс. руб. по сравнению с аналогичным периодом прошлого года);
- рост прибыли до процентов к уплате и налогообложения (EBIT) на рубль выручки организации (+15,4 коп. к - 1,1 коп. с рубля выручки за аналогичный период прошлого года).

Показатели финансового положения и результатов деятельности организации, имеющие неудовлетворительные значения:

- низкая величина собственного капитала относительно общей величины активов (36%);
- не укладывается в нормативное значение коэффициент текущей (общей) ликвидности;
- низкая рентабельность активов (8,6% за 2023 год);
- отстающее увеличение собственного капитала относительно общего изменения активов организации.

В ходе анализа был получен только один показатель, имеющий критическое значение – коэффициент покрытия инвестиций значительно ниже нормы (доля собственного капитала и долгосрочных обязательств в общей сумме капитала организации составляет 36% (нормальное значение для данной отрасли: не менее 70%).



Как видно из приведенного анализа, основные финансовые показатели укладываются в нормативные значения. При таком финансовом состоянии у Общества с ограниченной ответственностью "Смарт Аэрокraft Сервисес" имеются все возможности для продолжения эффективной деятельности.