

# Пояснительная записка к бухгалтерской отчетности

## 1. Сведения об организации

Наименование юридического лица:

ОБЩЕСТВО С ОГРАНИЧЕННОЙ ОТВЕТСТВЕННОСТЬЮ "СД ДИЗАЙНТЕКС"

Идентификационный номер налогоплательщика (ИНН): 5402075534

Код причины постановки на учет (КПП): 540201001

Основным видом деятельности, который является преобладающим и имеет приоритетное значение для организации, является изготовление прочих текстильных изделий по индивидуальному заказу населения, не включенных в другие группировки (ОКВЭД 13.99.4).

## 2. Анализ финансового положения

### 2.1. Структура имущества и источники его формирования

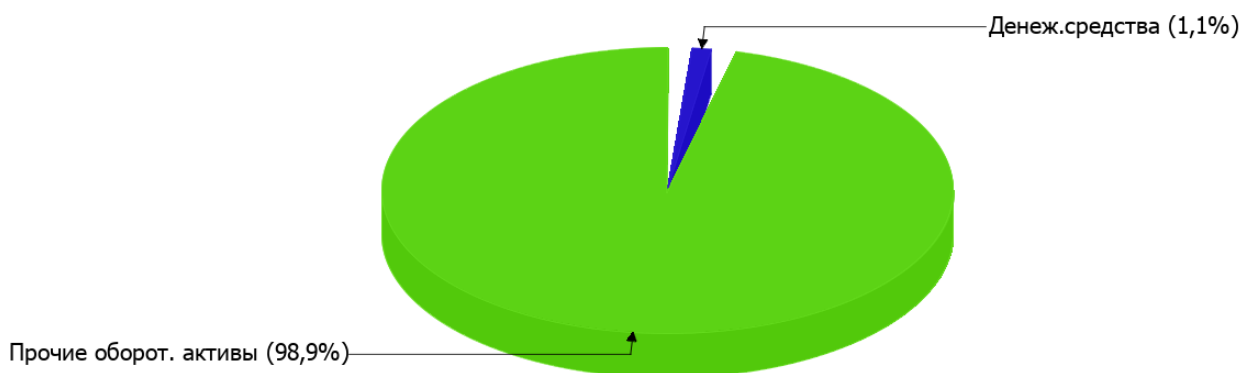
Показатель	Значение показателя				Изменение за анализируемый период	
	в тыс. руб.		в % к валюте баланса		тыс. руб. (гр.3- гр.2)	± % ((гр.3- гр.2) : гр.2)
	31.12.2022	31.12.2023	на начало анализируемого периода (31.12.2022)	на конец анализируемого периода (31.12.2023)		
<b>Актив</b>						
Внеоборотные активы	–	–	–	–	–	–
Оборотные	–	184	–	100	+184	–
<b>Пассив</b>						
Собственный капитал	–	69	–	37,5	+69	–
Долгосрочные обязательства	–	–	–	–	–	–
Краткосрочные обязательства	–	115	–	62,5	+115	–
Валюта баланса	–	184	100	100	+184	–

\* Без доходов будущих периодов, включенных в собственный капитал.

Соотношение основных качественных групп активов организации на 31 декабря 2023 г. характеризуется отсутствием внеоборотных средств при 100% текущих активов.

Наглядно соотношение основных групп активов организации представлено ниже на диаграмме:

### Структура активов организации на 31 декабря 2023 г.

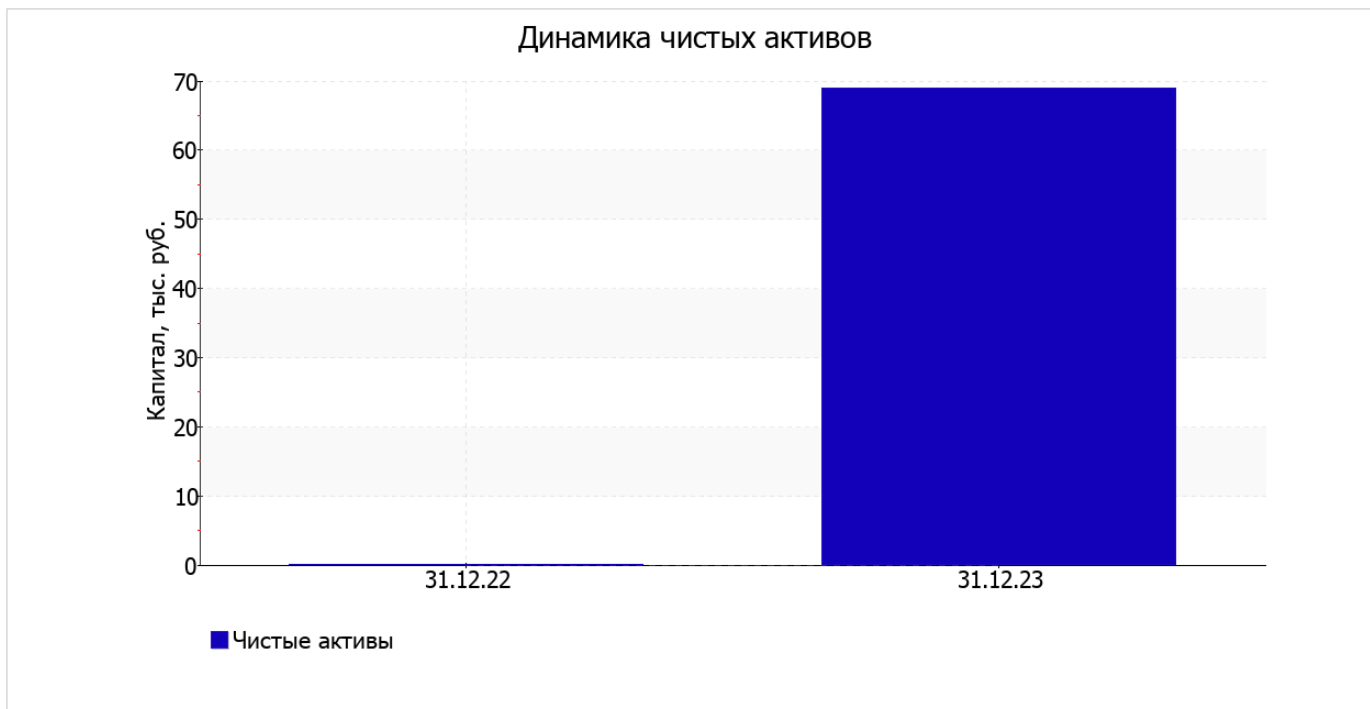


значение собственного капитала на 31 декабря 2023 г. составило 69 тыс. руб. собственный капитал организации в течение анализируемого периода повысился на 69 тыс. руб.

## 2.2. Оценка стоимости чистых активов организации

Показатель	Значение показателя				Изменение	
	в тыс. руб.		в % к валюте баланса		тыс. руб. (гр.3-гр.2)	± % ((гр.3- гр.2) : гр.2)
	31.12.2022	31.12.2023	на начало анализируемого периода (31.12.2022)	на конец анализируемого периода (31.12.2023)		
1. Чистые активы	0	69	-	37,5	+69	-

Имеющаяся величина чистых активов положительно характеризует финансовое положение, полностью удовлетворяя требованиям нормативных актов к величине чистых активов организации. На следующем графике наглядно представлена динамика чистых активов.



## 2.3. Анализ финансовой устойчивости организации

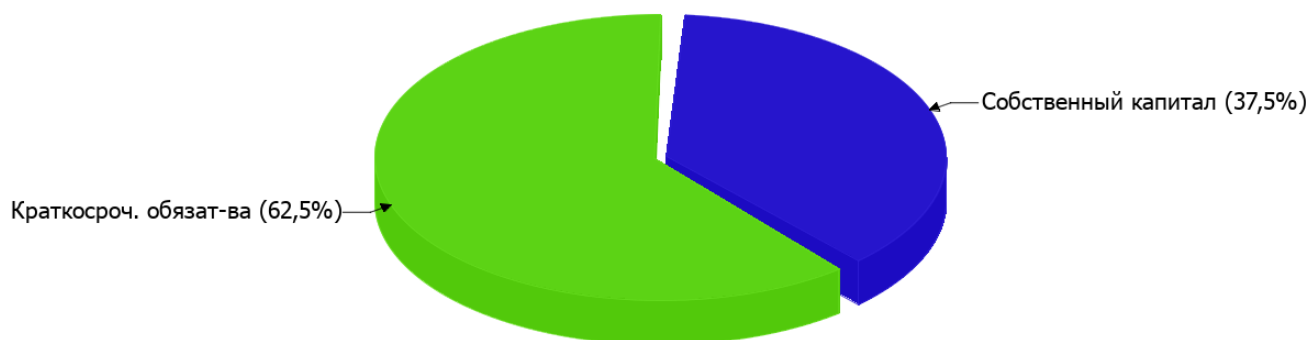
### 2.3.1. Основные показатели финансовой устойчивости организации

Показатель	Значение показателя		Изменение показателя (гр.3-гр.2)	Описание показателя и его нормативное значение
	31.12.2022	31.12.2023		
Коэффициент автономии	–	0,38	+0,38	Отношение собственного капитала к общей сумме капитала. нормальное значение: не менее 0,45 (оптимальное 0,55-0,7).
Коэффициент обеспеченности собственными оборотными средствами	–	0,38	+0,38	Отношение собственных оборотных средств к оборотным активам. нормальное значение: 0,1 и более.
Коэффициент покрытия инвестиций	–	0,38	+0,38	Отношение собственного капитала и долгосрочных обязательств к общей сумме капитала. нормальное значение для данной отрасли: 0,7 и более.
Коэффициент обеспеченности запасов	–	–	–	Отношение собственных оборотных средств к стоимости запасов. нормальное значение: 0,5 и более.
Коэффициент краткосрочной задолженности	–	1	+1	Отношение краткосрочной задолженности к общей сумме задолженности.

Коэффициент автономии организации на 31 декабря 2023 г. составил **0,38**. Данный коэффициент характеризует степень зависимости организации от заемного капитала. Полученное здесь значение свидетельствует о ее значительной зависимости от кредиторов по причине недостатка собственного капитала. в течение анализируемого периода коэффициент автономии вырос на **0,38**.

На диаграмме ниже наглядно представлена структура капитала организации: Следует отметить, что долгосрочные обязательства на диаграмме не отражены, поскольку полностью отсутствуют.

## Структура капитала организации на 31 декабря 2023 г.



коэффициент обеспеченности собственными оборотными средствами на последний день анализируемого периода равнялся **0,38**. за год изменение коэффициента обеспеченности собственными оборотными средствами составило **+0,38**. на последний день анализируемого периода коэффициент демонстрирует исключительно хорошее значение.

за весь анализируемый период отмечен рост коэффициента покрытия инвестиций на **0,38** (до **0,38**). Значение коэффициента на 31.12.2023 значительно ниже нормы (доля собственного капитала и долгосрочных обязательств в общей сумме капитала организации составляет **38%**).

Коэффициент краткосрочной задолженности организации показывает на отсутствие долгосрочной задолженности при 100% краткосрочной.

## 2.4. Ликвидность

Показатель ликвидности	Значение показателя		Изменение показателя (гр.3 - гр.2)	Расчет, рекомендованное значение
	31.12.2022	31.12.2023		
Коэффициент текущей (общей) ликвидности	–	<b>1,6</b>	<b>+1,6</b>	Отношение текущих активов к краткосрочным обязательствам. нормальное значение: 2 и более.
Коэффициент абсолютной ликвидности	–	<b>0,02</b>	<b>+0,02</b>	Отношение денежных средств и их эквивалентов к краткосрочным обязательствам. нормальное значение: 0,2 и более.

[На конец периода] коэффициент текущей ликвидности имеет значение ниже нормы (**1,6** против нормативного значения 2). Несмотря на это следует отметить положительную динамику – в течение анализируемого периода коэффициент текущей ликвидности вырос на **1,6**.

При норме 0,2 значение коэффициента абсолютной ликвидности составило **0,02**. При этом следует отметить, что за год коэффициент абсолютной ликвидности вырос на **0,02**.

## 3. Анализ эффективности деятельности организации

### 3.1. Обзор результатов деятельности

Ниже в таблице приведены основные финансовые результаты деятельности ОБЩЕСТВО С ОГРАНИЧЕННОЙ ОТВЕТСТВЕННОСТЬЮ "СД ДИЗАЙНТЕКС" за последний год и аналогичный период прошлого года.

По данным "Отчета о финансовых результатах" в течение анализируемого периода организация получила прибыль от продаж в размере 89 тыс. руб., что составило 21,8% от выручки.

Показатель	Значение показателя, тыс. руб.
	2023 г.
1. Выручка	408
2. Расходы по обычным видам деятельности	319
3. Прибыль (убыток) от продаж (1-2)	89
4. Прочие доходы и расходы, кроме процентов к уплате	-30
5. ЕВГТ (прибыль до уплаты процентов и налогов) (3+4)	59
6. Проценты к уплате	–
7. Налоги на прибыль (доходы)	–
8. Чистая прибыль (убыток) (5-6-7)	59

### 3.2. Анализ рентабельности

Показатели рентабельности	Значения показателя (в %, или в копейках с рубля)
	2023 г.
1. Рентабельность продаж (величина прибыли от продаж в каждом рубле выручки). нормальное значение для данной отрасли: 5% и более.	21,8
2. Рентабельность продаж по ЕВГТ (величина прибыли от продаж до уплаты процентов и налогов в каждом рубле выручки).	14,5
3. Рентабельность продаж по чистой прибыли (величина чистой прибыли в каждом рубле выручки). нормальное значение для данной отрасли: не менее 3%.	14,5

Представленные в таблице показатели рентабельности за 2023 год имеют положительные значения как следствие прибыльной деятельности ОБЩЕСТВО С ОГРАНИЧЕННОЙ ОТВЕТСТВЕННОСТЬЮ "СД ДИЗАЙНТЕКС".

прибыль от продаж в анализируемом периоде составляет 21,8% от полученной выручки.

Показатель рентабельности, рассчитанный как отношение прибыли до процентов к уплате и налогообложения (ЕВГТ) к выручке организации, за 2023 год составил 14,5%. То есть в каждом рубле выручки организации содержалось 14,5 коп. прибыли до налогообложения и процентов к уплате.

В следующей таблице представлена рентабельность использования вложенного в предпринимательскую деятельность капитала.

Показатель рентабельности	Значение показателя, %	Расчет показателя
	2023 г.	
Рентабельность собственного капитала (ROE)	171	Отношение чистой прибыли к средней величине собственного капитала. нормальное значение для данной отрасли: 17% и более.
Рентабельность активов (ROA)	64,1	Отношение чистой прибыли к средней стоимости активов. нормальное значение для данной отрасли: 6% и более.

Показатель рентабельности	Значение показателя, %	Расчет показателя
	2023 г.	
Прибыль на задействованный капитал (ROCE)	171	Отношение прибыли до уплаты процентов и налогов (ЕВИТ) к собственному капиталу и долгосрочным обязательствам.

[За последний период] каждый рубль собственного капитала организации обеспечил чистую прибыль в размере **1,71** руб.

за 2023 год значение рентабельности активов, равное **64,1%**, можно характеризовать как полностью укладывающееся в норму.

### 3.3. Расчет показателей деловой активности (оборачиваемости)

Далее в таблице рассчитаны показатели оборачиваемости ряда активов, характеризующие скорость возврата вложенных в предпринимательскую деятельность средств, а также показатель оборачиваемости кредиторской задолженности при расчетах с поставщиками и подрядчиками.

Показатель оборачиваемости	Значение в днях	Коэфф. 2023 г.
	2023 г.	
Оборачиваемость оборотных средств (отношение средней величины оборотных активов к среднедневной выручке*; нормальное значение для данной отрасли: 127 и менее дн.)	<b>82</b>	4,4
Оборачиваемость запасов (отношение средней стоимости запасов к среднедневной себестоимости проданных товаров; нормальное значение для данной отрасли: не более 50 дн.)	–	–
Оборачиваемость кредиторской задолженности (отношение средней величины кредиторской задолженности к среднедневной выручке)	51	7,1
Оборачиваемость активов (отношение средней стоимости активов к среднедневной выручке; нормальное значение для данной отрасли: 162 и менее дн.)	<b>82</b>	4,4
Оборачиваемость собственного капитала (отношение средней величины собственного капитала к среднедневной выручке)	31	11,8

\* Приведен расчет показателя в днях. Значение коэффициента равно отношению 365 к значению показателя в днях.

Оборачиваемость активов за весь рассматриваемый период показывает, что организация получает выручку, равную сумме всех имеющихся активов за 82 календарных дня.

## 4. Выводы по результатам анализа

По результатам проведенного анализа выделены и сгруппированы по качественному признаку основные показатели финансового положения (по состоянию на последний день анализируемого периода (31.12.2023)) и результатов деятельности ОБЩЕСТВО С ОГРАНИЧЕННОЙ ОТВЕТСТВЕННОСТЬЮ "СД ДИЗАЙНТЕКС" за весь анализируемый период.

Следующие 6 показателей финансового положения и результатов деятельности организации имеют исключительно хорошие значения:

- чистые активы превышают уставный капитал, к тому же они увеличились за анализируемый период;
- коэффициент обеспеченности собственными оборотными средствами демонстрирует очень хорошее значение – **0,38**;
- значительная, по сравнению с общей стоимостью активов организации прибыль (**64,1%** за 2023 год);
- абсолютная финансовая устойчивость по величине излишка собственных оборотных средств;
- за 2023 год получена прибыль от продаж (**89** тыс. руб.);
- чистая прибыль за период 01.01–31.12.2023 составила **59** тыс. руб.

Следующие 2 показателя финансового положения организации имеют неудовлетворительные значения:

- низкая величина собственного капитала относительно общей величины активов (**38%**);
- коэффициент текущей (общей) ликвидности не укладывается в нормативное значение.

Показатели финансового положения организации, имеющие критические значения:

- коэффициент абсолютной ликвидности значительно ниже нормального значения;
- коэффициент покрытия инвестиций значительно ниже нормы (доля собственного капитала и долгосрочных обязательств в общей сумме капитала организации составляет **38%** (нормальное значение для данной отрасли: не менее 70%).

Как видно из приведенного анализа, основная масса финансовых показателей укладывается в нормативные значения. При таком финансовом состоянии у ОБЩЕСТВО С ОГРАНИЧЕННОЙ ОТВЕТСТВЕННОСТЬЮ "СД ДИЗАЙНТЕКС" имеются все возможности для эффективной деятельности.