

Пояснительная записка к бухгалтерской отчетности

1. Сведения об организации

Наименование юридического лица:

ОБЩЕСТВО С ОГРАНИЧЕННОЙ ОТВЕТСТВЕННОСТЬЮ "АРТИСТ"

Идентификационный номер налогоплательщика (ИНН): 9704006090

Код причины постановки на учет (КПП): 770401001

Основным видом деятельности, который является преобладающим и имеет приоритетное значение для организации, является деятельность учреждений клубного типа: клубов, дворцов и домов культуры, домов народного творчества (ОКВЭД 90.04.3).

2. Анализ финансового положения

2.1. Структура имущества и источники его формирования

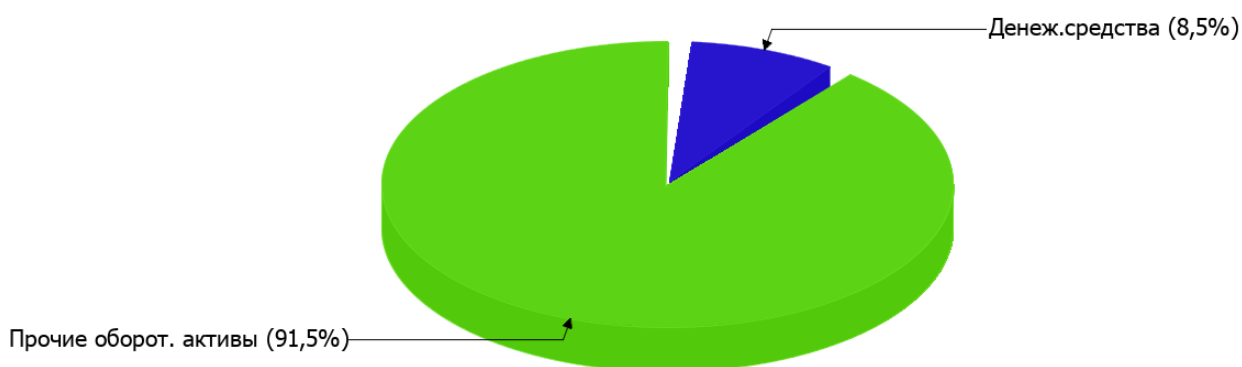
Показатель	Значение показателя				Изменение за анализируемый период	
	в тыс. руб.		в % к валюте баланса		тыс. руб. (гр.3- гр.2)	± % ((гр.3- гр.2) : гр.2)
	31.12.2022	31.12.2023	на начало анализируемого периода (31.12.2022)	на конец анализируемого периода (31.12.2023)		
Актив						
Внеоборотные активы	–	–	–	–	–	–
Оборотные	1 070	1 369	100	100	+299	+27,9
Пассив						
Собственный капитал	-6 017	-5 110	-562,3	-373,3	+907	↑
Долгосрочные обязательства	6 914	5 769	646,2	421,4	-1 145	-16,6
Краткосрочные обязательства	173	710	16,2	51,9	+537	+4,1 раза
Валюта баланса	1 070	1 369	100	100	+299	+27,9

* Без доходов будущих периодов, включенных в собственный капитал.

Активы на 31.12.2023 характеризуются отсутствием внеоборотных средств при 100% текущих активов. Активы организации за весь анализируемый период увеличились на 299 тыс. руб. (на 27,9%). Отмечая увеличение активов, необходимо учесть, что собственный капитал увеличился в меньшей степени – на 15,1%. отстающее увеличение собственного капитала относительно общего изменения активов – фактор негативный.

На диаграмме ниже представлена структура активов организации в разрезе основных групп:

Структура активов организации на 31 декабря 2023 г.



Рост величины активов организации связан с ростом следующих позиций актива бухгалтерского баланса (в скобках указана доля изменения статьи в общей сумме всех положительно изменившихся статей):

- финансовые и другие оборотные активы – 190 тыс. руб. (63,5%)
- денежные средства и денежные эквиваленты – 109 тыс. руб. (36,5%)

Одновременно, в пассиве баланса прирост наблюдается по строкам:

- капитал и резервы – 907 тыс. руб. (62,8%)
- кредиторская задолженность – 537 тыс. руб. (37,2%)

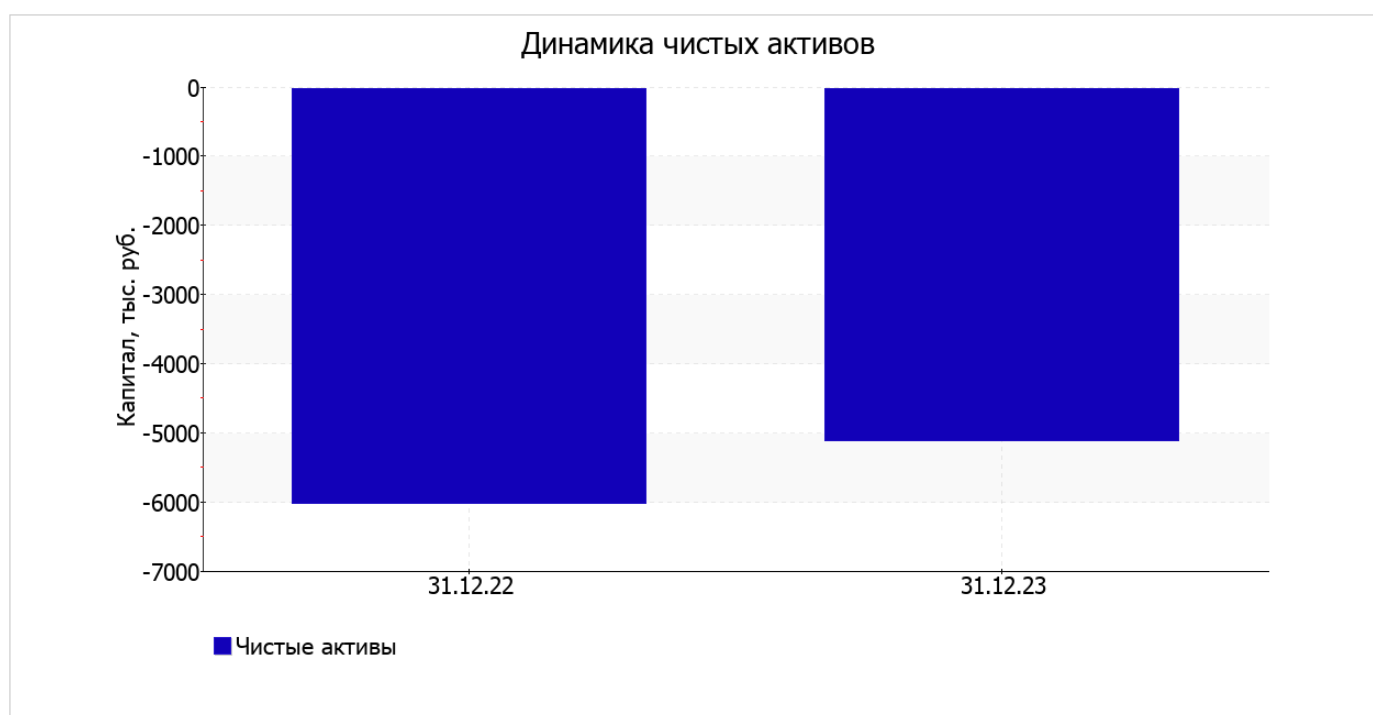
Среди отрицательно изменившихся статей баланса можно выделить "долгосрочные заемные средства" в пассиве (-1 145 тыс. руб.).

за весь рассматриваемый период наблюдалось явное повышение собственного капитала на 907 тыс. руб. – до - 5 110,0 тыс. руб.

2.2. Оценка стоимости чистых активов организации

Показатель	Значение показателя				Изменение	
	в тыс. руб.		в % к валюте баланса		тыс. руб. (гр.3-гр.2)	± % ((гр.3-гр.2) : гр.2)
	31.12.2022	31.12.2023	на начало анализируемого периода (31.12.2022)	на конец анализируемого периода (31.12.2023)		
1. Чистые активы	-6 017	-5 110	-562,3	-373,3	+907	↑

[На конец периода] чистые активы ОБЩЕСТВО С ОГРАНИЧЕННОЙ ОТВЕТСТВЕННОСТЬЮ "АРТИСТ" составляют отрицательную величину. Отрицательная величина чистых активов негативно характеризует финансовое положение и не удовлетворяет требованиям нормативных актов к величине чистых активов организации. В случае, если стоимость чистых активов общества останется меньше его уставного капитала по окончании финансового года, следующего за вторым финансовым годом или каждым последующим финансовым годом, по окончании которых стоимость чистых активов общества оказалась меньше его уставного капитала, общество не позднее чем через шесть месяцев после окончания соответствующего финансового года обязано уменьшить уставный капитал до размера, не превышающего стоимости его чистых активов, либо принять решение о ликвидации (п. 4 ст. 30 Федерального закона от 08.02.1998 г. N 14-ФЗ "Об обществах с ограниченной ответственностью"). При этом, определив текущее состояние показателя, необходимо отметить увеличение чистых активов за последний год. На конец отчетного периода не соблюдается базовое законодательное требование к величине чистых активов. Тем не менее, сохранение имевшей место тенденции способно в будущем вывести чистые активы предприятия на удовлетворительный уровень. На следующем графике наглядно представлена динамика чистых активов.



2.3. Анализ финансовой устойчивости организации

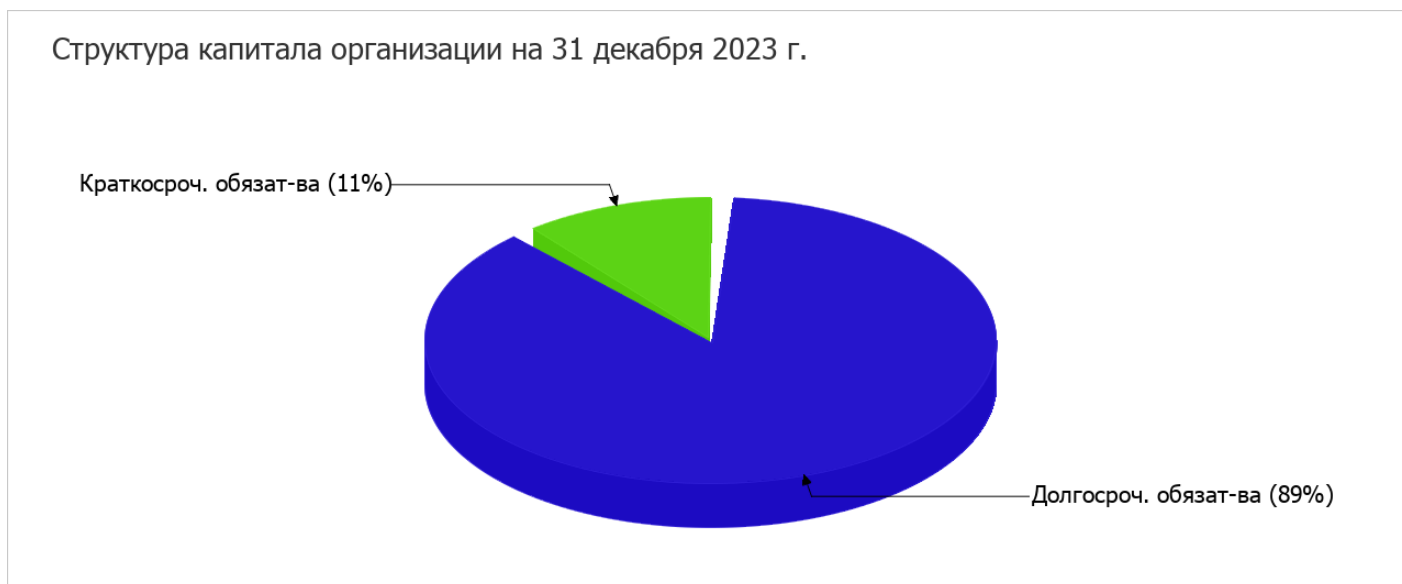
2.3.1. Основные показатели финансовой устойчивости организации

Показатель	Значение показателя		Изменение показателя (гр.3-гр.2)	Описание показателя и его нормативное значение
	31.12.2022	31.12.2023		
Коэффициент автономии	-5,62	-3,73	+1,89	Отношение собственного капитала к общей сумме капитала. нормальное значение для данной отрасли: 0,5 и более (оптимальное 0,6-0,7).
Коэффициент обеспеченности собственными оборотными средствами	-5,62	-3,73	+1,89	Отношение собственных оборотных средств к оборотным активам. нормальное значение: не менее 0,1.

Показатель	Значение показателя		Изменение показателя (гр.3-гр.2)	Описание показателя и его нормативное значение
	31.12.2022	31.12.2023		
Коэффициент покрытия инвестиций	0,84	0,48	-0,36	Отношение собственного капитала и долгосрочных обязательств к общей сумме капитала. нормальное значение: 0,75 и более.
Коэффициент обеспеченности запасов	–	–	–	Отношение собственных оборотных средств к стоимости запасов. нормальное значение: 0,5 и более.
Коэффициент краткосрочной задолженности	0,02	0,11	+0,09	Отношение краткосрочной задолженности к общей сумме задолженности.

Коэффициент автономии организации на последний день анализируемого периода составил **-3,73**. Полученное значение свидетельствует об отсутствии собственного капитала и полной зависимости организации от заемного капитала. в течение анализируемого периода коэффициент автономии сильно вырос (на **1,89**).

Ниже на диаграмме наглядно представлено соотношение собственного и заемного капитала организации: Необходимо отметить, что собственный капитал на диаграмме не отражен, поскольку полностью отсутствует.



за год коэффициент обеспеченности собственными оборотными средствами значительно вырос (на **1,89**), составив **-3,73**. коэффициент на последний день анализируемого периода (31.12.2023) имеет крайне неудовлетворительное значение.

за весь рассматриваемый период коэффициент покрытия инвестиций снизился на **0,36**, с **0,84** до **0,48**. Значение коэффициента на 31 декабря 2023 г. значительно ниже нормативного значения.

По коэффициенту краткосрочной задолженности видно, что величина долгосрочной кредиторской задолженности организации значительно превосходит величину краткосрочной задолженности (89% и 11% соответственно). При этом в течение анализируемого периода доля краткосрочной задолженности выросла на **8,5%**.

2.4. Ликвидность

Показатель ликвидности	Значение показателя		Изменение показателя (гр.3 - гр.2)	Расчет, рекомендованное значение
	31.12.2022	31.12.2023		
Коэффициент текущей (общей) ликвидности	6,18	1,93	-4,25	Отношение текущих активов к краткосрочным обязательствам. нормальное значение: 2 и более.
Коэффициент абсолютной ликвидности	0,04	0,16	+0,12	Отношение денежных средств и их эквивалентов к краткосрочным обязательствам. нормальное значение: 0,2 и более.

[На конец периода] при норме 2 коэффициент текущей (общей) ликвидности имеет значение **1,93**. При этом нужно обратить внимание на имевшее место за год негативное изменение – коэффициент снизился на **-4,25**.

Коэффициент абсолютной ликвидности, как и первый коэффициент, имеет значение ниже нормы (**0,16**). При этом следует отметить имевшую место положительную динамику – за весь рассматриваемый период коэффициент абсолютной ликвидности вырос на **0,12**.

3. Анализ эффективности деятельности организации

3.1. Обзор результатов деятельности

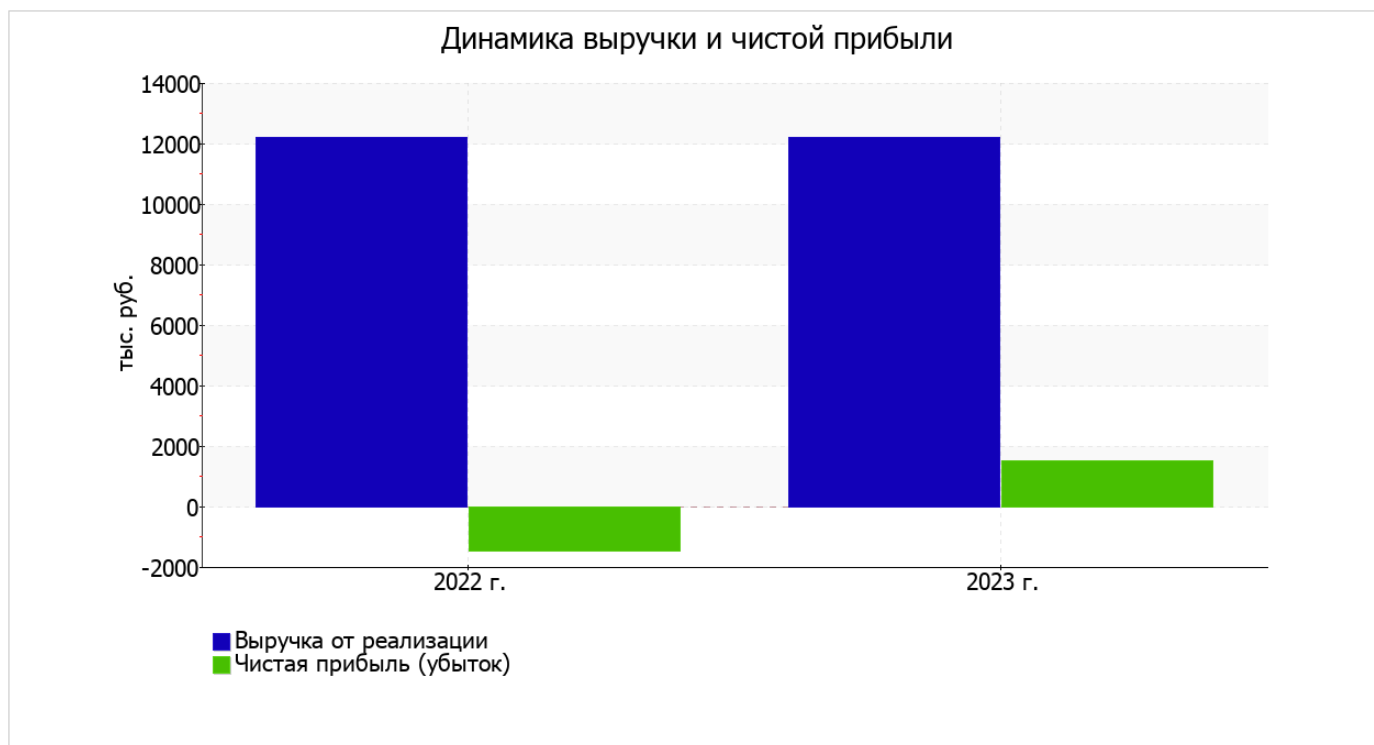
Основные финансовые результаты деятельности ОБЩЕСТВО С ОГРАНИЧЕННОЙ ОТВЕТСТВЕННОСТЬЮ "АРТИСТ" за год приведены ниже в таблице.

Как видно из "Отчета о финансовых результатах", в течение анализируемого периода организация получила прибыль от продаж в размере **1 890** тыс. руб., что составляет 15,5% от выручки. В прошлом периоде, напротив, имел место убыток в размере **1 050** тыс. руб.

По сравнению с прошлым периодом в текущем наблюдался рост выручки от продаж на **2** тыс. руб. при одновременном уменьшении на **2 938** тыс. руб. расходов по обычной деятельности.

Показатель	Значение показателя, тыс. руб.		Изменение показателя		Средне- годовая величина, тыс. руб.
	2022 г.	2023 г.	тыс. руб. (гр.3 - гр.2)	± % ((3-2) : 2)	
1. Выручка	12 186	12 188	+2	+<0,1	12 187
2. Расходы по обычным видам деятельности	13 236	10 298	-2 938	-22,2	11 767
3. Прибыль (убыток) от продаж (1-2)	-1 050	1 890	+2 940	↑	420
4. Прочие доходы и расходы, кроме процентов к уплате	-298	-254	+44	↑	-276
5. ЕВТ (прибыль до уплаты процентов и налогов) (3+4)	-1 348	1 636	+2 984	↑	144
6. Проценты к уплате	-	-	-	-	-
7. Налоги на прибыль (доходы)	122	122	-	-	122
8. Чистая прибыль (убыток) (5-6-7)	-1 470	1 514	+2 984	↑	22

Изменение выручки наглядно представлено ниже на графике.



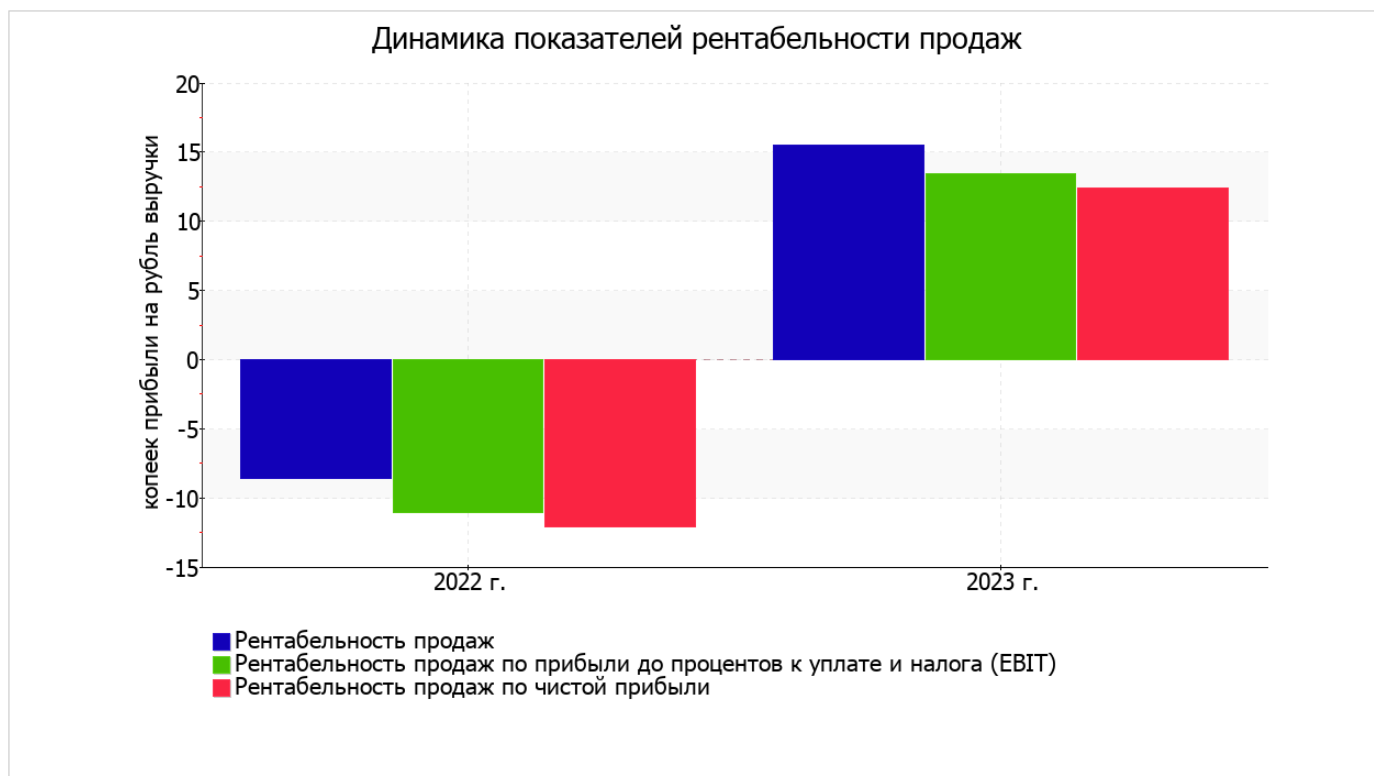
3.2. Анализ рентабельности

Показатели рентабельности	Значения показателя (в %, или в копейках с рубля)		Изменение показателя	
	2022 г.	2023 г.	коп., (гр.3 - гр.2)	± % ((3-2) : 2)
1. Рентабельность продаж (величина прибыли от продаж в каждом рубле выручки). нормальное значение для данной отрасли: 5% и более.	-8,6	15,5	+24,1	↑
2. Рентабельность продаж по ЕВИТ (величина прибыли от продаж до уплаты процентов и налогов в каждом рубле выручки).	-11,1	13,4	+24,5	↑
3. Рентабельность продаж по чистой прибыли (величина чистой прибыли в каждом рубле выручки). нормальное значение для данной отрасли: 3% и более.	-12,1	12,4	+24,5	↑

Все три показателя рентабельности за последний год, приведенные в таблице, имеют положительные значения, поскольку организацией получена как прибыль от продаж, так и в целом прибыль от финансово-хозяйственной деятельности за данный период.

прибыль от продаж в анализируемом периоде составляет 15,5% от полученной выручки. К тому же имеет место рост рентабельности продаж по сравнению с данным показателем за аналогичный период года, предшествующего отчетному, (+24,1%).

Показатель рентабельности, рассчитанный как отношение прибыли до процентов к уплате и налогообложения (ЕВИТ) к выручке организации, за 2023 год составил 13,4%. То есть в каждом рубле выручки ОБЩЕСТВО С ОГРАНИЧЕННОЙ ОТВЕТСТВЕННОСТЬЮ "АРТИСТ" содержалось 13,4 коп. прибыли до налогообложения и процентов к уплате.



В следующей таблице представлена рентабельность использования вложенного в предпринимательскую деятельность капитала.

Показатель рентабельности	Значение показателя, %	Расчет показателя
	2023 г.	
Рентабельность собственного капитала (ROE)	–	Отношение чистой прибыли к средней величине собственного капитала. нормальное значение: 18% и более.
Рентабельность активов (ROA)	124,1	Отношение чистой прибыли к средней стоимости активов. нормальное значение для данной отрасли: не менее 9%.
Прибыль на задействованный капитал (ROCE)	210,3	Отношение прибыли до уплаты процентов и налогов (ЕВИТ) к собственному капиталу и долгосрочным обязательствам.

Поскольку у организации фактически отсутствовал собственный капитал (в среднем составил отрицательную величину: -5 110 тыс. руб. на 31.12.2023 и -6 017 тыс. руб. на 31.12.2022), значение показателя рентабельности собственного капитала за 2023 год отсутствует.

за последний год значение рентабельности активов, равное 124,1%, можно охарактеризовать как, без сомнения, хорошее.

3.3. Расчет показателей деловой активности (оборачиваемости)

Далее в таблице рассчитаны показатели оборачиваемости ряда активов, характеризующие скорость возврата вложенных в предпринимательскую деятельность денежных средств, а также показатель оборачиваемости кредиторской задолженности при расчетах с поставщиками и подрядчиками.

Показатель оборачиваемости	Значение в днях	Коэфф. 2023 г.
	2023 г.	
Оборачиваемость оборотных средств (отношение средней величины оборотных активов к среднедневной выручке*; нормальное значение для данной отрасли: не более 95 дн.)	37	10
Оборачиваемость запасов (отношение средней стоимости запасов к среднедневной себестоимости проданных товаров; нормальное значение для данной отрасли: 4 и менее дн.)	–	–
Оборачиваемость кредиторской задолженности (отношение средней величины кредиторской задолженности к среднедневной выручке)	13	27,6
Оборачиваемость активов (отношение средней стоимости активов к среднедневной выручке; нормальное значение для данной отрасли: не более 146 дн.)	37	10
Оборачиваемость собственного капитала (отношение средней величины собственного капитала к среднедневной выручке)	–	–

* Приведен расчет показателя в днях. Значение коэффициента равно отношению 365 к значению показателя в днях.

Оборачиваемость активов за весь рассматриваемый период показывает, что организация получает выручку, равную сумме всех имеющихся активов за 37 календарных дней.

4. Выводы по результатам анализа

Ниже обобщены ключевые финансовые показатели ОБЩЕСТВО С ОГРАНИЧЕННОЙ ОТВЕТСТВЕННОСТЬЮ "АРТИСТ" в течение анализируемого периода

В ходе анализа были получены следующие показатели, исключительно хорошо характеризующие результаты деятельности организации:

- отличная рентабельность активов (124,1% за 2023 год);
- рост рентабельности продаж (+24,1 процентных пункта от рентабельности -8,6% за аналогичный период года, предшествующего отчётному);
- за 2023 год получена прибыль от продаж (1 890 тыс. руб.), более того наблюдалась положительная динамика по сравнению с аналогичным периодом прошлого года (+2 940 тыс. руб.);
- прибыль от финансово-хозяйственной деятельности за последний год составила 1 514 тыс. руб. (+2 984 тыс. руб. по сравнению с аналогичным периодом прошлого года);
- рост прибыли до процентов к уплате и налогообложения (ЕБИТ) на рубль выручки организации (+24,5 коп. к -11,1 коп. с рубля выручки за аналогичный период года, предшествующего отчётному).

Приведенные ниже 4 показателя финансового положения организации имеют отрицательные значения:

- чистые активы меньше уставного капитала, при этом за период имело место увеличение чистых активов;
- коэффициент текущей (общей) ликвидности не укладывается в нормативное значение;
- коэффициент абсолютной ликвидности ниже нормального значения;
- отстающее увеличение собственного капитала относительно общего изменения активов организации.

Анализ выявил следующие показатели, критически характеризующие финансовое положение организации:

- коэффициент автономии имеет критическое значение – -3,73 (собственный капитал отсутствует);
- значение коэффициента обеспеченности собственными оборотными средствами (-3,73) не соответствует нормативному, находясь в области критических значений;
- коэффициент покрытия инвестиций значительно ниже нормы (доля собственного капитала и долгосрочных обязательств в общей сумме капитала организации составляет 48% (нормальное значение: 75% и более).

Положительно финансовое положение организации характеризует следующий показатель – нормальная финансовая устойчивость по величине собственных оборотных средств.

Анализ показывает, что финансовое состояние ОБЩЕСТВО С ОГРАНИЧЕННОЙ ОТВЕТСТВЕННОСТЬЮ "АРТИСТ" не в полной мере соответствует общепринятым стандартам. Тем не менее, угроза банкротства организации незначительная, и имеются возможности для продолжения финансово-хозяйственной деятельности.