

# Пояснительная записка к бухгалтерской отчетности

## 1. Сведения об организации

Наименование юридического лица:

ОБЩЕСТВО С ОГРАНИЧЕННОЙ ОТВЕТСТВЕННОСТЬЮ "АЛЬПИНА НОН-ФИКШН"

Идентификационный номер налогоплательщика (ИНН): 7734586247

Код причины постановки на учет (КПП): 771401001

Основным видом деятельности, который является преобладающим и имеет приоритетное значение для организации, является издание книг (ОКВЭД 58.11).

## 2. Анализ финансового положения ОБЩЕСТВО С ОГРАНИЧЕННОЙ ОТВЕТСТВЕННОСТЬЮ "АЛЬПИНА НОН-ФИКШН"

### 2.1. Структура имущества и источники его формирования

Показатель	Значение показателя				Изменение за анализируемый период	
	в тыс. руб.		в % к валюте баланса		тыс. руб. (гр.3-гр.2)	± % ((гр.3-гр.2) : гр.2)
	31.12.2022	31.12.2023	на начало анализируемого периода (31.12.2022)	на конец анализируемого периода (31.12.2023)		
Актив						
1. Внеоборотные активы	967	600	0,3	0,2	-367	-38
в том числе: основные средства	–	–	–	–	–	–
нематериальные активы	–	–	–	–	–	–
2. Оборотные, всего	305 991	343 795	99,7	99,8	+37 804	+12,4
в том числе: запасы	110 006	116 982	35,8	34	+6 976	+6,3
дебиторская задолженность	176 188	201 151	57,4	58,4	+24 963	+14,2
денежные средства и краткосрочные финансовые вложения	15 409	20 049	5	5,8	+4 640	+30,1
Пассив						
1. Собственный капитал	224 391	231 558	73,1	67,2	+7 167	+3,2
2. Долгосрочные обязательства, всего	170	165	0,1	<0,1	-5	-2,9
в том числе: заемные средства	–	–	–	–	–	–
3. Краткосрочные обязательства*, всего	82 397	112 672	26,8	32,7	+30 275	+36,7

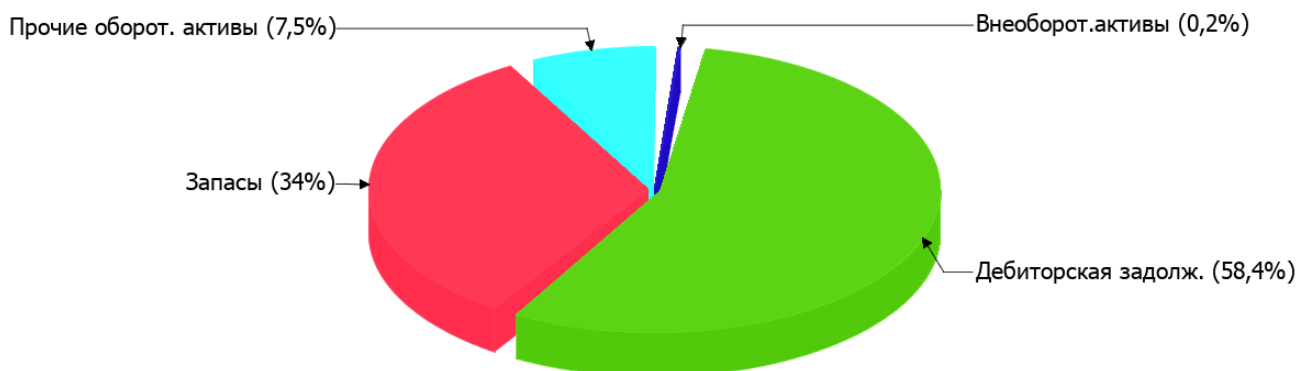
Показатель	Значение показателя				Изменение за анализируемый период	
	в тыс. руб.		в % к валюте баланса		тыс. руб. (гр.3-гр.2)	± % ((гр.3-гр.2) : гр.2)
	31.12.2022	31.12.2023	на начало анализируемого периода (31.12.2022)	на конец анализируемого периода (31.12.2023)		
в том числе: заемные средства	–	–	–	–	–	–
Валюта баланса	306 958	344 395	100	100	+37 437	+12,2

\* Без доходов будущих периодов, возникших в связи с безвозмездным получением имущества и государственной помощи, включенных в собственный капитал.

Активы на 31 декабря 2023 г. характеризуются большой долей (99,8%) текущих активов и незначительным процентом внеоборотных средств. Активы организации за весь период увеличились на 37 437 тыс. руб. (на 12,2%). Отмечая увеличение активов, необходимо учесть, что собственный капитал увеличился в меньшей степени – на 3,2%. отстающее увеличение собственного капитала относительно общего изменения активов следует рассматривать как негативный фактор.

На диаграмме ниже наглядно представлено соотношение основных групп активов организации:

Структура активов организации на 31 декабря 2023 г.



Рост величины активов организации связан с ростом следующих позиций актива бухгалтерского баланса (в скобках указана доля изменения статьи в общей сумме всех положительно изменившихся статей):

- дебиторская задолженность – 24 963 тыс. руб. (57,2%)
- денежные средства и денежные эквиваленты – 8 505 тыс. руб. (19,5%)
- запасы – 6 976 тыс. руб. (16%)
- прочие оборотные активы – 3 189 тыс. руб. (7,3%)

Одновременно, в пассиве баланса наибольший прирост наблюдается по строкам:

- кредиторская задолженность – 30 246 тыс. руб. (80,8%)
- нераспределенная прибыль (непокрытый убыток) – 7 167 тыс. руб. (19,1%)

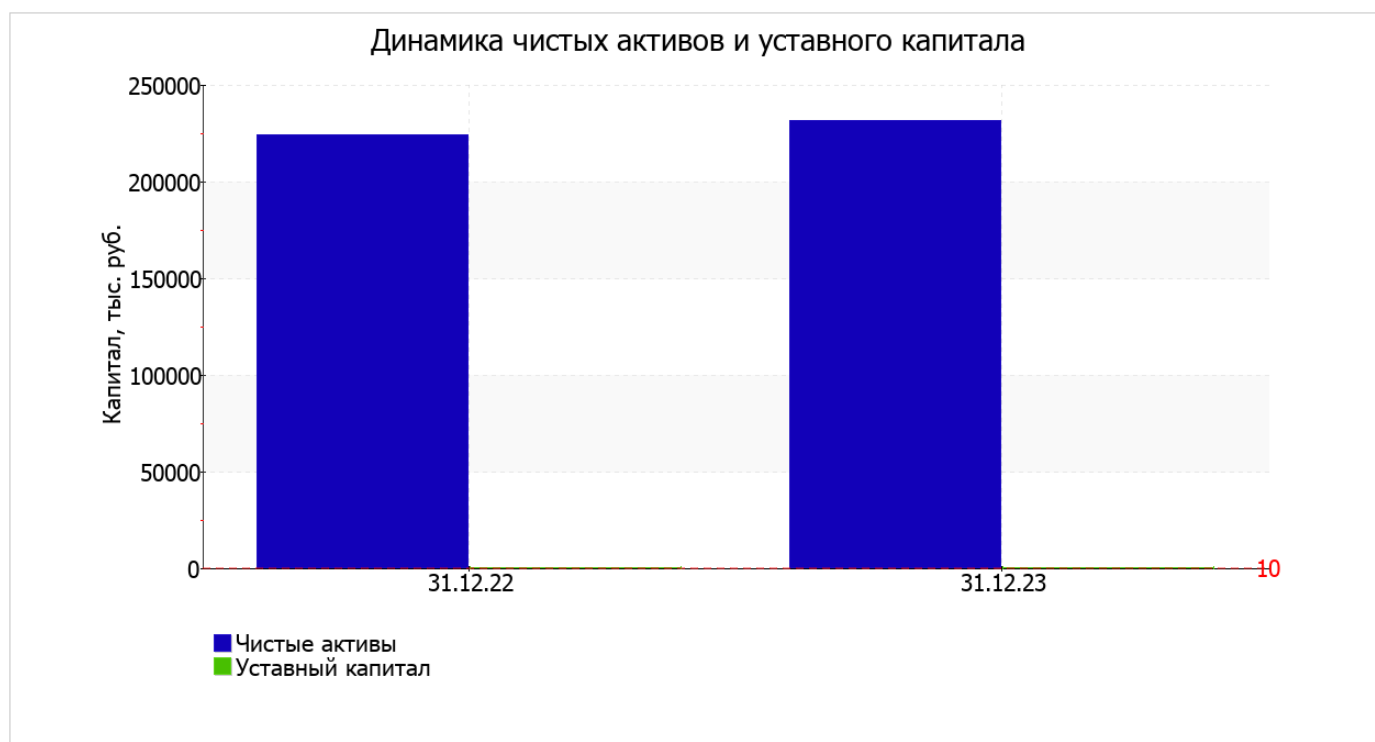
Среди отрицательно изменившихся статей баланса можно выделить "краткосрочные финансовые вложения (за исключением денежных эквивалентов)" в активе и "отложенные налоговые обязательства" в пассиве (-3 865 тыс. руб. и -5 тыс. руб. соответственно).

по состоянию на 31.12.2023 значение собственного капитала составило 231 558,0 тыс. руб. за год прирост собственного капитала составил 7 167,0 тыс. руб.

## 2.2. Чистые активы организации

Показатель	Значение показателя				Изменение	
	в тыс. руб.		в % к валюте баланса		тыс. руб. (гр.3- гр.2)	± % ((гр.3- гр.2) : гр.2)
	31.12.2022	31.12.2023	на начало анализируемого периода (31.12.2022)	на конец анализируемого периода (31.12.2023)		
1. Чистые активы	224 391	231 558	73,1	67,2	+7 167	+3,2
2. Уставный капитал	10	10	<0,1	<0,1	–	–
3. Превышение чистых активов над уставным капиталом (стр.1-стр.2)	224 381	231 548	73,1	67,2	+7 167	+3,2

Чистые активы организации на 31.12.2023 намного (в 23 155,8 раза) превышают уставный капитал. Данное соотношение положительно характеризует финансовое положение, полностью удовлетворяя требованиям нормативных актов к величине чистых активов организации. Более того, определив текущее состояние показателя, необходимо отметить увеличение чистых активов на 3,2% за весь рассматриваемый период. Превышение чистых активов над уставным капиталом и в то же время их увеличение за период говорит о хорошем финансовом положении организации по данному признаку. На следующем графике наглядно представлена динамика чистых активов и уставного капитала организации.



## 2.3. Анализ финансовой устойчивости организации

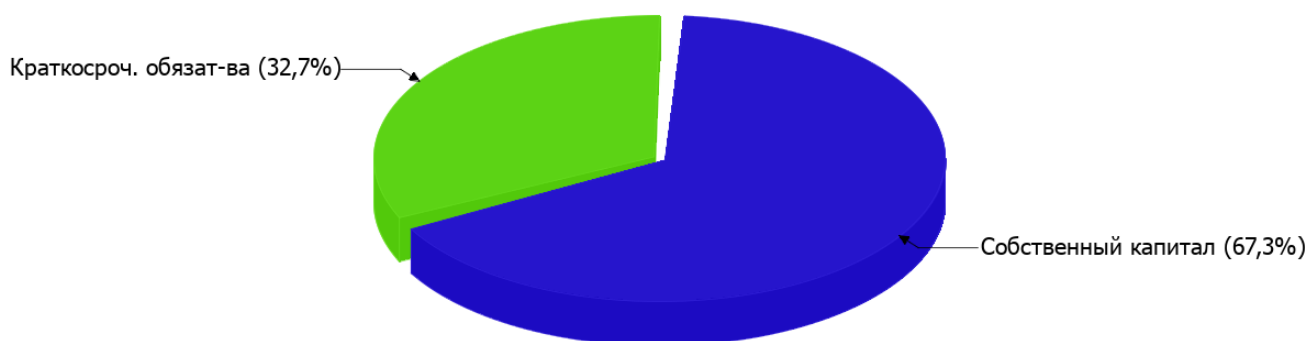
### 2.3.1. Основные показатели финансовой устойчивости организации

Показатель	Значение показателя		Изменение показателя (гр.3-гр.2)	Описание показателя и его нормативное значение
	31.12.2022	31.12.2023		
Коэффициент автономии	0,73	0,67	-0,06	Отношение собственного капитала к общей сумме капитала. нормальное значение: не менее 0,45 (оптимальное 0,55-0,7).
Коэффициент обеспеченности собственными оборотными средствами	0,73	0,67	-0,06	Отношение собственных оборотных средств к оборотным активам. нормальное значение: не менее 0,1.
Коэффициент покрытия инвестиций	0,73	0,67	-0,06	Отношение собственного капитала и долгосрочных обязательств к общей сумме капитала. нормальное значение для данной отрасли: 0,7 и более.
Коэффициент маневренности собственного капитала	1	1	–	Отношение собственных оборотных средств к источникам собственных средств. нормальное значение для данной отрасли: 0,2 и более.
Коэффициент обеспеченности запасов	2,03	1,97	-0,06	Отношение собственных оборотных средств к стоимости запасов. нормальное значение: 0,5 и более.
Коэффициент краткосрочной задолженности	1	1	–	Отношение краткосрочной задолженности к общей сумме задолженности.

Коэффициент автономии организации на 31 декабря 2023 г. составил **0,67**. Данный коэффициент характеризует степень зависимости организации от заемного капитала. Полученное здесь значение указывает на оптимальное соотношение собственного и заемного капитала (собственный капитал составляет **67%** в общем капитале организации). за год коэффициент автономии уменьшился на **0,06**.

На диаграмме ниже наглядно представлена структура капитала организации: При этом необходимо отметить, что долгосрочные обязательства на диаграмме не отражены, поскольку имеют незначительную долю (менее 0,1%).

Структура капитала организации на 31 декабря 2023 г.



коэффициент обеспеченности собственными оборотными средствами на последний день анализируемого периода составил **0,67**. в течение анализируемого периода снижение коэффициента обеспеченности собственными оборотными средствами составило **0,06**. на 31.12.2023 коэффициент демонстрирует исключительно хорошее значение.

за год отмечено заметное снижение коэффициента покрытия инвестиций до **0,67** (на **0,06**). Значение коэффициента на 31.12.2023 ниже нормы (доля собственного капитала и долгосрочных обязательств в общей сумме капитала организации составляет только **67%**).

на 31 декабря 2023 г. коэффициент обеспеченности материальных запасов составил **1,97**. за последний год отмечено слабое падение коэффициента обеспеченности материальных запасов (**-0,06**). на 31.12.2023 значение коэффициента обеспеченности материальных запасов можно характеризовать как очень хорошее.

По коэффициенту краткосрочной задолженности видно, что величина краткосрочной кредиторской задолженности организации значительно превосходит величину долгосрочной задолженности (99,9% и 0,1% соответственно). При этом за год доля долгосрочной задолженности фактически не изменилась.

## 2.4. Ликвидность

Показатель ликвидности	Значение показателя		Изменение показателя (гр.3 - гр.2)	Расчет, рекомендованное значение
	31.12.2022	31.12.2023		
1. Коэффициент текущей (общей) ликвидности	<b>3,71</b>	<b>3,05</b>	<b>-0,66</b>	Отношение текущих активов к краткосрочным обязательствам. нормальное значение: 2 и более.
2. Коэффициент быстрой (промежуточной) ликвидности	<b>2,33</b>	<b>1,96</b>	<b>-0,37</b>	Отношение ликвидных активов к краткосрочным обязательствам. нормальное значение: 1 и более.
3. Коэффициент абсолютной ликвидности	<b>0,19</b>	<b>0,18</b>	<b>-0,01</b>	Отношение высоколиквидных активов к краткосрочным обязательствам. нормальное значение: 0,2 и более.

[На конец периода] при норме 2 коэффициент текущей (общей) ликвидности имеет значение **3,05**. Несмотря на это следует отметить, что за весь анализируемый период коэффициент снизился на **-0,66**.

Коэффициент быстрой ликвидности тоже имеет значение, укладывающееся в норму (**1,96**). Это означает, что у ОБЩЕСТВО С ОГРАНИЧЕННОЙ ОТВЕТСТВЕННОСТЬЮ "АЛЬПИНА НОН-ФИКШН" достаточно активов, которые можно в сжатые сроки перевести в денежные средства и погасить краткосрочную кредиторскую задолженность.

Коэффициент абсолютной ликвидности, как и два другие коэффициента, имеет значение ниже нормы (**0,18**). Более того следует отметить отрицательную динамику показателя – в течение анализируемого периода коэффициент абсолютной ликвидности снизился на **-0,01**.

## 3. Анализ эффективности деятельности организации

### 3.1. Обзор результатов деятельности

Ниже в таблице приведены основные финансовые результаты деятельности ОБЩЕСТВО С ОГРАНИЧЕННОЙ ОТВЕТСТВЕННОСТЬЮ "АЛЬПИНА НОН-ФИКШН" за год и аналогичный период прошлого года.

Из "Отчета о финансовых результатах" следует, что за весь рассматриваемый период организация получила прибыль от продаж в размере **90 960** тыс. руб., что составило 22,4% от выручки. По сравнению с аналогичным периодом прошлого года прибыль от продаж выросла на **3 732** тыс. руб., или на **4,3%**.

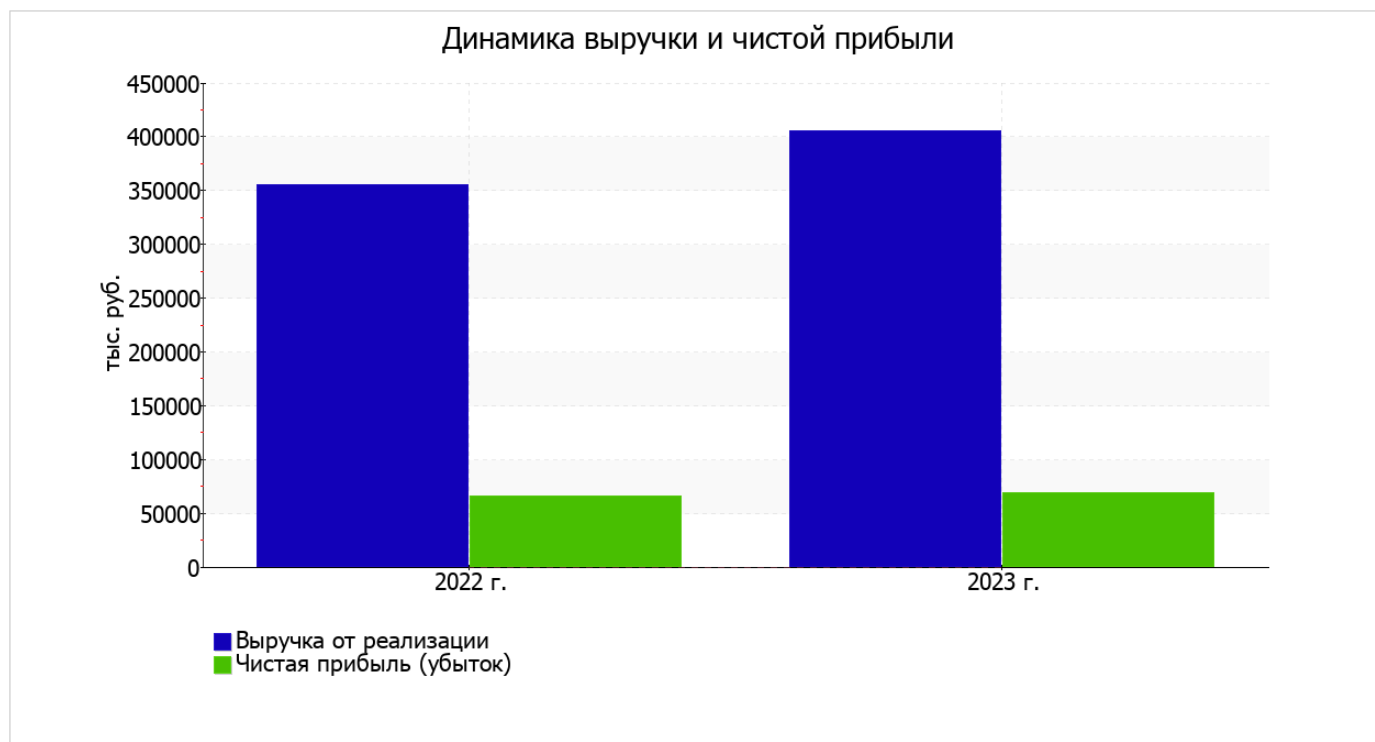
По сравнению с прошлым периодом в текущем увеличилась как выручка от продаж, так и расходы по обычным видам деятельности (на 50 191 и 46 459 тыс. руб. соответственно). Причем в процентном отношении изменение расходов (+17,3%) опережает изменение выручки (+14,1%)

Обратив внимание на строку 2220 формы №2 можно отметить, что организация как и в прошлом году учитывала общехозяйственные (управленческие) расходы в качестве условно-постоянных, относя их по итогам отчетного периода на реализованные товары (работы, услуги).

убыток от прочих операций за весь рассматриваемый период составил 4 299 тыс. руб., что на 164 тыс. руб. (3,7%) меньше, чем убыток за аналогичный период прошлого года.

Показатель	Значение показателя, тыс. руб.		Изменение показателя		Средне-годовая величина, тыс. руб.
	2022 г.	2023 г.	тыс. руб. (гр.3 - гр.2)	± % ((3-2) : 2)	
1. Выручка	355 498	405 689	+50 191	+14,1	380 594
2. Расходы по обычным видам деятельности	268 270	314 729	+46 459	+17,3	291 500
3. Прибыль (убыток) от продаж (1-2)	87 228	90 960	+3 732	+4,3	89 094
4. Прочие доходы и расходы, кроме процентов к уплате	-4 463	-4 299	+164	↑	-4 381
5. ЕВІТ (прибыль до уплаты процентов и налогов) (3+4)	82 765	86 661	+3 896	+4,7	84 713
6. Проценты к уплате	—	—	—	—	—
7. Налог на прибыль, изменение налоговых активов и прочее	-16 952	-17 909	-957	↓	-17 431
8. Чистая прибыль (убыток) (5-6+7)	65 813	68 752	+2 939	+4,5	67 283
Справочно: Совокупный финансовый результат периода	65 813	68 752	+2 939	+4,5	67 283
Изменение за период нераспределенной прибыли (непокрытого убытка) по данным бухгалтерского баланса (измен. стр. 1370)	x	7 167	x	x	x

Изменение выручки наглядно представлено ниже на графике.



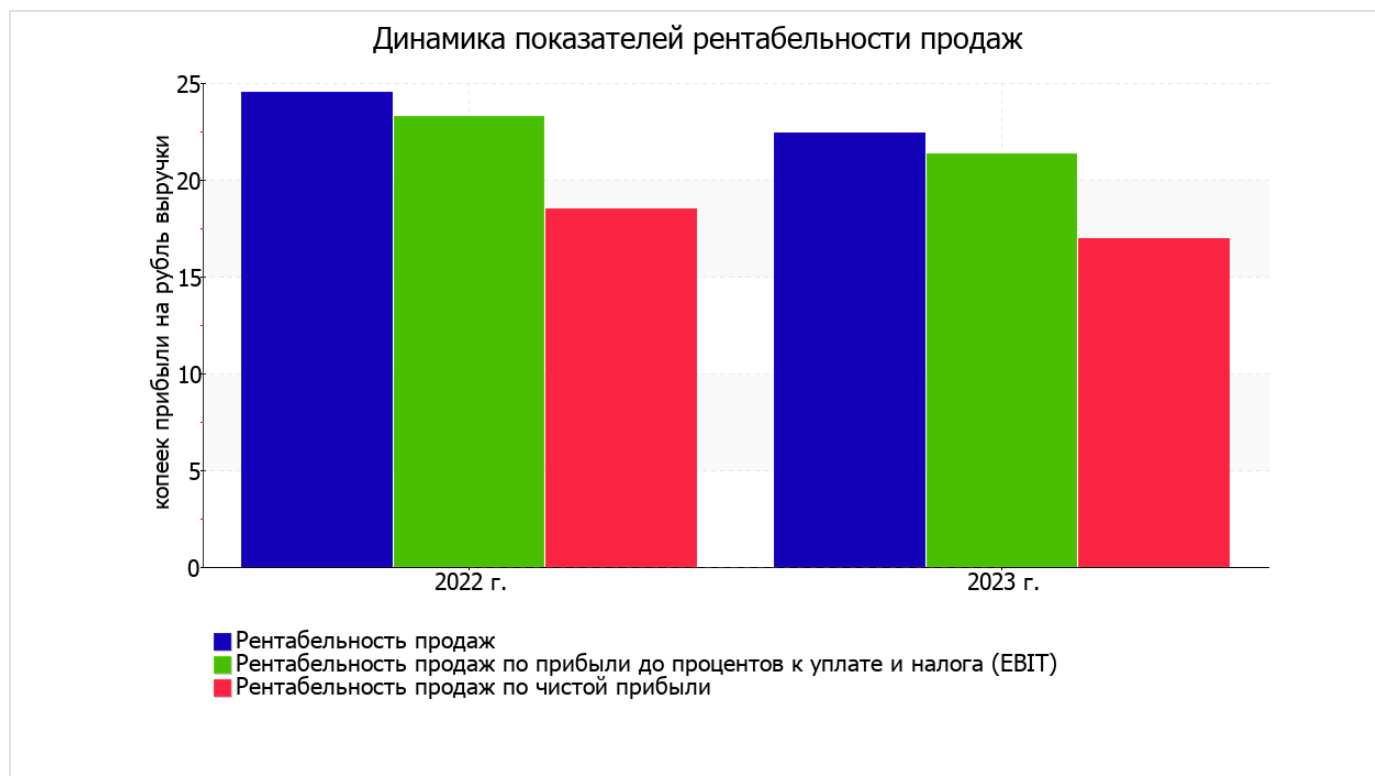
### 3.2. Анализ рентабельности

Показатели рентабельности	Значения показателя (в %, или в копейках с рубля)		Изменение показателя	
	2022 г.	2023 г.	коп., (гр.3 - гр.2)	± % ((3-2) : 2)
1. Рентабельность продаж (величина прибыли от продаж в каждом рубле выручки). нормальное значение для данной отрасли: не менее 5%.	24,5	22,4	-2,1	-8,6
2. Рентабельность продаж по ЕВІТ (величина прибыли от продаж до уплаты процентов и налогов в каждом рубле выручки).	23,3	21,4	-1,9	-8,2
3. Рентабельность продаж по чистой прибыли (величина чистой прибыли в каждом рубле выручки). нормальное значение для данной отрасли: 3% и более.	18,5	16,9	-1,6	-8,5

[За последний период] организация получила прибыль как от продаж, так и в целом от финансово-хозяйственной деятельности, что и обусловило положительные значения всех трех представленных в таблице показателей рентабельности.

прибыль от продаж в анализируемом периоде составляет **22,4%** от полученной выручки. Однако имеет место отрицательная динамика рентабельности продаж по сравнению с данным показателем за аналогичный период года, предшествующего отчётному, **(-2,1%)**.

Показатель рентабельности, рассчитанный как отношение прибыли до процентов к уплате и налогообложения (ЕВІТ) к выручке организации, за период с 01.01.2023 по 31.12.2023 составил **21,4%**. То есть в каждом рубле выручки ОБЩЕСТВО С ОГРАНИЧЕННОЙ ОТВЕТСТВЕННОСТЬЮ "АЛЬПИНА НОН-ФИКШН" содержалось **21,4** коп. прибыли до налогообложения и процентов к уплате.



Рентабельность использования вложенного в предпринимательскую деятельность капитала представлена в следующей таблице.

Показатель рентабельности	Значение показателя, %	Расчет показателя
	2023 г.	
Рентабельность собственного капитала (ROE)	30,2	Отношение чистой прибыли к средней величине собственного капитала. нормальное значение: не менее 18%.
Рентабельность активов (ROA)	21,1	Отношение чистой прибыли к средней стоимости активов. нормальное значение для данной отрасли: 8% и более.
Прибыль на задействованный капитал (ROCE)	38	Отношение прибыли до уплаты процентов и налогов (EBIT) к собственному капиталу и долгосрочным обязательствам.

[За последний период] каждый рубль собственного капитала организации принес 0,302 руб. чистой прибыли.

за последний год значение рентабельности активов, равное 21,1%, можно характеризовать как исключительно хорошее.

### 3.3. Деловая активность (оборачиваемость активов и обязательств)

В следующей таблице рассчитаны показатели оборачиваемости ряда активов, характеризующие скорость возврата вложенных в предпринимательскую деятельность средств, а также показатель оборачиваемости кредиторской задолженности при расчетах с поставщиками и подрядчиками.



Показатель оборачиваемости	Значение в днях	Коэфф. 2023 г.
	2023 г.	
Оборачиваемость оборотных средств (отношение средней величины оборотных активов к среднедневной выручке*; нормальное значение для данной отрасли: 102 и менее дн.)	292	1,2
Оборачиваемость запасов (отношение средней стоимости запасов к среднедневной себестоимости проданных товаров; нормальное значение для данной отрасли: не более 5 дн.)	132	2,8
Оборачиваемость дебиторской задолженности (отношение средней величины дебиторской задолженности к среднедневной выручке; нормальное значение для данной отрасли: не более 41 дн.)	170	2,2
Оборачиваемость кредиторской задолженности (отношение средней величины кредиторской задолженности к среднедневной выручке)	88	4,2
Оборачиваемость активов (отношение средней стоимости активов к среднедневной выручке; нормальное значение для данной отрасли: 127 и менее дн.)	293	1,2
Оборачиваемость собственного капитала (отношение средней величины собственного капитала к среднедневной выручке)	205	1,8

\* Приведен расчет показателя в днях. Значение коэффициента равно отношению 365 к значению показателя в днях.

Оборачиваемость активов за весь рассматриваемый период показывает, что общество получает выручку, равную сумме всех имеющихся активов за 293 календарных дня. При этом требуется 132 дня, чтобы расходы организации по обычным видам деятельности составили величину среднегодового остатка материально-производственных запасов.

## 4. Выводы по результатам анализа

Ниже по качественному признаку обобщены важнейшие показатели финансового положения и результаты деятельности ОБЩЕСТВО С ОГРАНИЧЕННОЙ ОТВЕТСТВЕННОСТЬЮ "АЛЬПИНА НОН-ФИКШН" за весь анализируемый период.

Показатели финансового положения и результатов деятельности организации, имеющие исключительно хорошие значения:

- коэффициент автономии имеет оптимальное значение (0,67);
- чистые активы превышают уставный капитал, при этом за весь рассматриваемый период наблюдалось увеличение чистых активов;
- коэффициент обеспеченности собственными оборотными средствами демонстрирует исключительно хорошее значение, равное 0,67;
- полностью соответствует нормативному значению коэффициент текущей (общей) ликвидности;
- коэффициент быстрой (промежуточной) ликвидности полностью соответствует нормальному значению;
- отличная рентабельность активов (21,1% за 2023 год);
- абсолютная финансовая устойчивость по величине излишка собственных оборотных средств.

Показатели финансового положения и результатов деятельности организации, имеющие нормальные или близкие к нормальным значения:

- незначительное падение рентабельности продаж (-2,1 процентных пункта от рентабельности за такой же период прошлого года равной 24,5%);
- не в полной мере соблюдается нормальное соотношение активов по степени ликвидности и обязательств по сроку погашения;
- незначительное падение прибыли до процентов к уплате и налогообложения (ЕВИТ) на рубль выручки организации (-1,9 коп. от аналогичного показателя рентабельности за такой же период прошлого года).

С отрицательной стороны финансовое положение организации характеризуют следующие показатели:

- коэффициент абсолютной ликвидности не укладывается в нормативное значение;
- отрицательная динамика собственного капитала относительно общего изменения активов организации;
- коэффициент покрытия инвестиций ниже нормы (доля собственного капитала и долгосрочных обязательств составляет только **67%** от общего капитала организации).

Среди положительных показателей результатов деятельности организации можно выделить следующие:

- за период 01.01–31.12.2023 получена прибыль от продаж (**90 960** тыс. руб.), причем наблюдалась положительная динамика по сравнению с аналогичным периодом прошлого года (+3 732 тыс. руб.);
- прибыль от финансово-хозяйственной деятельности за последний год составила **68 752** тыс. руб. (+2 939 тыс. руб. по сравнению с аналогичным периодом прошлого года).

Анализ свидетельствует об очень хорошем финансовом состоянии организации, ее способности отвечать по своим обязательствам перед кредиторами. При данных финансовых показателях ОБЩЕСТВО С ОГРАНИЧЕННОЙ ОТВЕТСТВЕННОСТЬЮ "АЛЬПИНА НОН-ФИКШН" относится к категории надежных заемщиков и может рассчитывать на получение кредитов.