

# Пояснительная записка к бухгалтерской отчетности

## 1. Сведения об организации

Наименование юридического лица:

Общество с ограниченной ответственностью "Звезда"

Идентификационный номер налогоплательщика (ИНН): 7733413026

Код причины постановки на учет (КПП): 773301001

Основным видом деятельности, который является преобладающим и имеет приоритетное значение для организации, является строительство жилых и нежилых зданий (ОКВЭД 41.20).

## 2. Анализ финансового положения Общество с ограниченной ответственностью "Звезда"

### 2.1. Структура имущества и источники его формирования

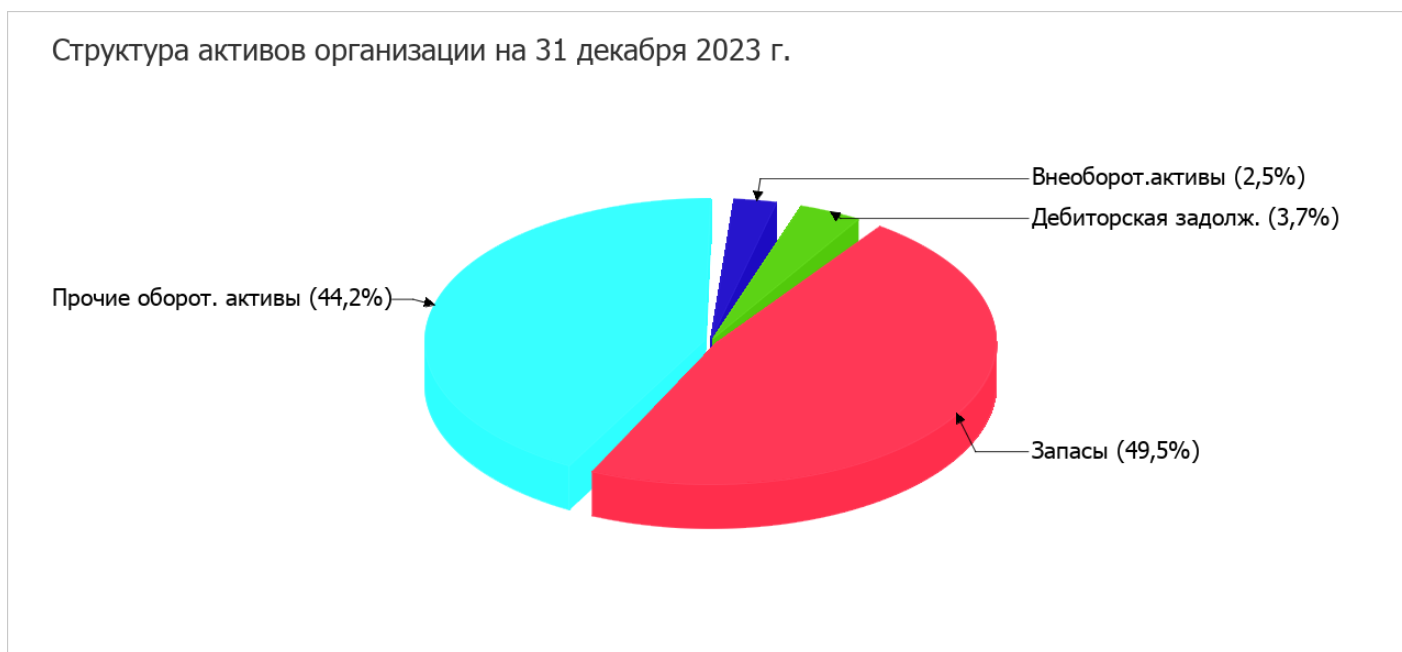
Показатель	Значение показателя				Изменение за анализируемый период	
	в тыс. руб.		в % к валюте баланса		тыс. руб. (гр.3- гр.2)	± % ((гр.3- гр.2) : гр.2)
	31.12.2022	31.12.2023	на начало анализируемого периода (31.12.2022)	на конец анализируемого периода (31.12.2023)		
<b>Актив</b>						
1. Внеоборотные активы	–	1 857	–	2,5	+1 857	–
в том числе: основные средства	–	1 759	–	2,4	+1 759	–
нематериальные активы	–	–	–	–	–	–
2. Оборотные, всего	–	71 045	–	97,5	+71 045	–
в том числе: запасы	–	36 079	–	49,5	+36 079	–
дебиторская задолженность	–	2 724	–	3,7	+2 724	–
денежные средства и краткосрочные финансовые вложения	–	31 991	–	43,9	+31 991	–
<b>Пассив</b>						
1. Собственный капитал	–	3 662	–	5	+3 662	–
2. Долгосрочные обязательства, всего	–	–	–	–	–	–
в том числе: заемные средства	–	–	–	–	–	–
3. Краткосрочные обязательства*, всего	–	69 239	–	95	+69 239	–

Показатель	Значение показателя				Изменение за анализируемый период	
	в тыс. руб.		в % к валюте баланса		тыс. руб. (гр.3- гр.2)	± % ((гр.3- гр.2) : гр.2)
	31.12.2022	31.12.2023	на начало анализируемого периода (31.12.2022)	на конец анализируемого периода (31.12.2023)		
в том числе: заемные средства	-	-	-	-	-	-
Валюта баланса	-	72 901	100	100	+72 901	-

\* Без доходов будущих периодов, возникших в связи с безвозмездным получением имущества и государственной помощи, включенных в собственный капитал.

Структура активов организации на 31 декабря 2023 г. характеризуется большой долей (97,5%) текущих активов и малым процентом внеоборотных средств.

На диаграмме ниже представлена структура активов организации в разрезе основных групп:



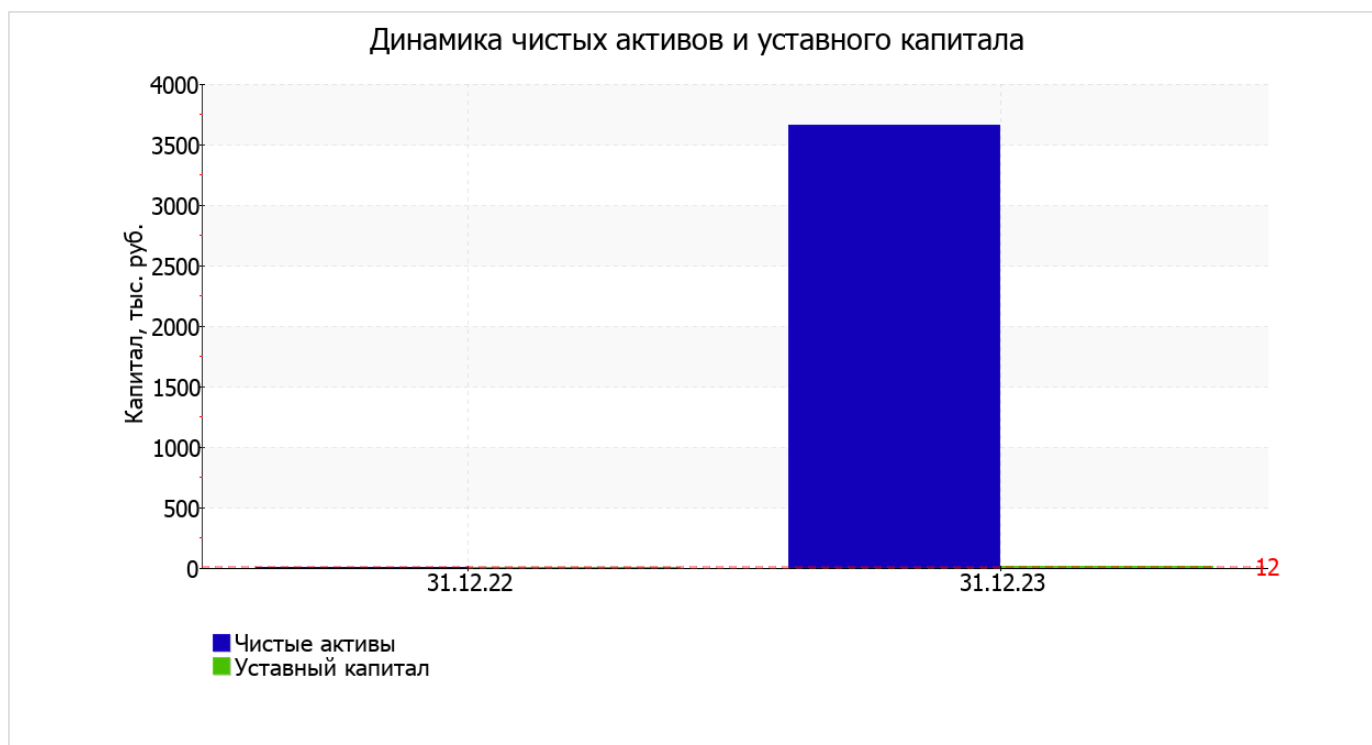
значение собственного капитала на последний день анализируемого периода составило 3 662,0 тыс. руб. собственный капитал организации за год повысился на 3 662,0 тыс. руб.

## 2.2. Чистые активы организации

Показатель	Значение показателя				Изменение	
	в тыс. руб.		в % к валюте баланса		тыс. руб. (гр.3- гр.2)	± % ((гр.3- гр.2) : гр.2)
	31.12.2022	31.12.2023	на начало анализируемого периода (31.12.2022)	на конец анализируемого периода (31.12.2023)		
1. Чистые активы	0	3 662	-	5	+3 662	-
2. Уставный капитал	-	12	-	<0,1	+12	-

Показатель	Значение показателя				Изменение	
	в тыс. руб.		в % к валюте баланса		тыс. руб. (гр.3-гр.2)	± % ((гр.3-гр.2) : гр.2)
	31.12.2022	31.12.2023	на начало анализируемого периода (31.12.2022)	на конец анализируемого периода (31.12.2023)		
3. Превышение чистых активов над уставным капиталом (стр.1-стр.2)	0	3 650	–	5	+3 650	–

Чистые активы организации по состоянию на 31.12.2023 намного (в **305,2** раза) превышают уставный капитал. Данное соотношение положительно характеризует финансовое положение, полностью удовлетворяя требованиям нормативных актов к величине чистых активов организации. Ниже на графике представлено изменение чистых активов и уставного капитала.



## 2.3. Анализ финансовой устойчивости организации

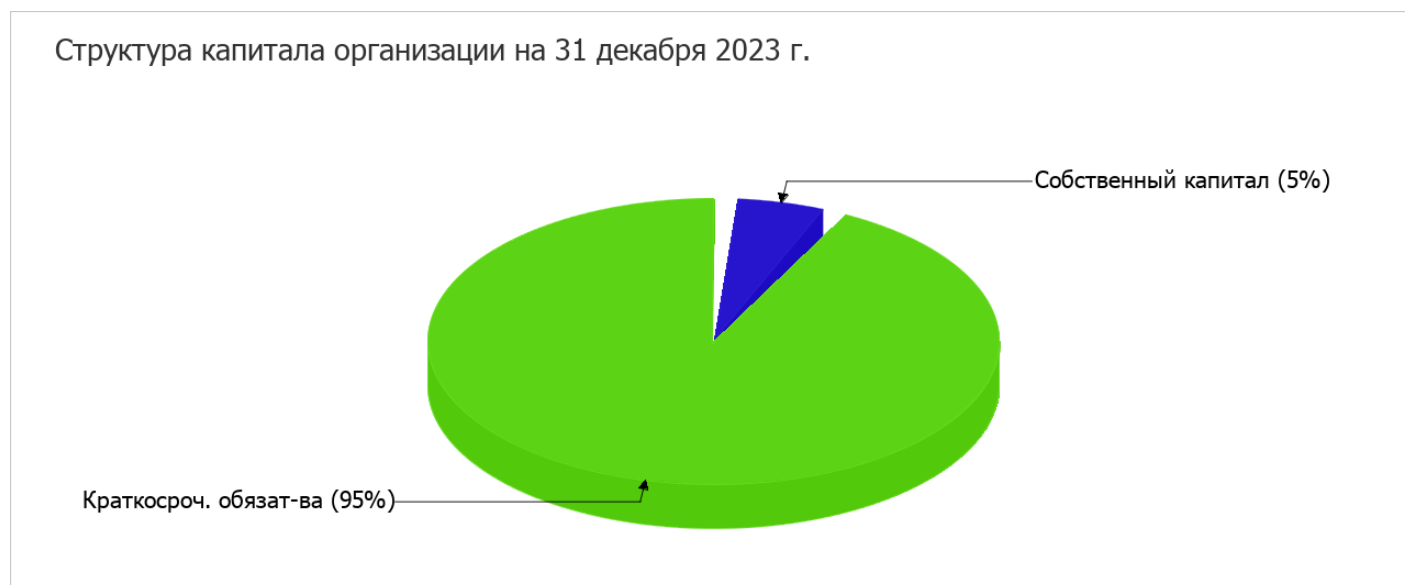
### 2.3.1. Основные показатели финансовой устойчивости организации

Показатель	Значение показателя		Изменение показателя (гр.3-гр.2)	Описание показателя и его нормативное значение
	31.12.2022	31.12.2023		
Коэффициент автономии	–	0,05	+0,05	Отношение собственного капитала к общей сумме капитала. нормальное значение для данной отрасли: 0,4 и более (оптимальное 0,5-0,7).
Коэффициент обеспеченности собственными оборотными средствами	–	0,03	+0,03	Отношение собственных оборотных средств к оборотным активам. нормальное значение: 0,1 и более.

Показатель	Значение показателя		Изменение показателя (гр.3-гр.2)	Описание показателя и его нормативное значение
	31.12.2022	31.12.2023		
Коэффициент покрытия инвестиций	–	0,05	+0,05	Отношение собственного капитала и долгосрочных обязательств к общей сумме капитала. нормальное значение для данной отрасли: 0,65 и более.
Коэффициент маневренности собственного капитала	–	0,49	+0,49	Отношение собственных оборотных средств к источникам собственных средств. нормальное значение для данной отрасли: не менее 0,2. (коэффициент не рассчитывается при отрицательном собственном капитале)
Коэффициент обеспеченности запасов	–	0,05	+0,05	Отношение собственных оборотных средств к стоимости запасов. нормальное значение: не менее 0,5.
Коэффициент краткосрочной задолженности	–	1	+1	Отношение краткосрочной задолженности к общей сумме задолженности.

Коэффициент автономии организации на 31.12.2023 составил **0,05**. Полученное значение говорит о недостаточной доле собственного капитала (**5%**) в общем капитале организации. за весь рассматриваемый период коэффициент автономии возрос на **0,05**.

На диаграмме ниже наглядно представлена структура капитала организации: Следует отметить, что долгосрочные обязательства не нашли отражение на диаграмме ввиду их отсутствия.



за весь анализируемый период отмечено увеличение коэффициента обеспеченности собственными оборотными средствами до **0,03 (+0,03)**. коэффициент на последний день анализируемого периода имеет значение, не укладывающееся в норматив.

за последний год имело место увеличение коэффициента покрытия инвестиций до **0,05** (на **0,05**). Значение коэффициента на 31.12.2023 значительно ниже нормативного значения (доля собственного капитала и долгосрочных обязательств в общей сумме капитала организации составляет **5%**).

значение коэффициента обеспеченности материальных запасов на 31.12.2023 составило **0,05**. за последний год коэффициент обеспеченности материальных запасов вырос на **0,05**. на последний день анализируемого периода (31.12.2023) значение коэффициента обеспеченности материальных запасов является неудовлетворительным.

Коэффициент краткосрочной задолженности организации показывает на отсутствие долгосрочной задолженности при 100% краткосрочной.

## 2.4. Ликвидность

Показатель ликвидности	Значение показателя		Изменение показателя (гр.3 - гр.2)	Расчет, рекомендованное значение
	31.12.2022	31.12.2023		
1. Коэффициент текущей (общей) ликвидности	–	1,03	+1,03	Отношение текущих активов к краткосрочным обязательствам. нормальное значение для данной отрасли: 1,7 и более.
2. Коэффициент быстрой (промежуточной) ликвидности	–	0,5	+0,5	Отношение ликвидных активов к краткосрочным обязательствам. нормальное значение: 1 и более.
3. Коэффициент абсолютной ликвидности	–	0,46	+0,46	Отношение высоколиквидных активов к краткосрочным обязательствам. нормальное значение: 0,2 и более.

[На конец периода] коэффициент текущей (общей) ликвидности не укладывается в норму (1,03 против нормативного значения 1,7). При этом следует отметить имевшую место положительную динамику – в течение анализируемого периода коэффициент вырос на 1,03.

Для коэффициента быстрой ликвидности нормативным значением является 1. В данном случае его значение составило 0,5. Это свидетельствует о недостатке ликвидных активов (т. е. наличности и других активов, которые можно легко обратить в денежные средства) для погашения краткосрочной кредиторской задолженности.

При норме 0,2 значение коэффициента абсолютной ликвидности составило 0,46. При этом за весь анализируемый период коэффициент абсолютной ликвидности вырос на 0,46.

## 3. Анализ эффективности деятельности организации

### 3.1. Обзор результатов деятельности

Основные финансовые результаты деятельности Общество с ограниченной ответственностью "Звезда" за весь рассматриваемый период приведены ниже в таблице.

Как видно из "Отчета о финансовых результатах", за последний год организация получила прибыль от продаж в размере 3 427 тыс. руб., что равняется 5,1% от выручки.

прибыль от прочих операций в течение анализируемого периода составила 1 136 тыс. руб. При этом величина прибыли от прочих операций составляет 33,1% от абсолютной величины прибыли от продаж за анализируемый период.

Показатель	Значение показателя, тыс. руб.
	2023 г.
1. Выручка	66 657
2. Расходы по обычным видам деятельности	63 230
3. Прибыль (убыток) от продаж (1-2)	3 427
4. Прочие доходы и расходы, кроме процентов к уплате	1 136
5. ЕБИТ (прибыль до уплаты процентов и налогов) (3+4)	4 563
6. Проценты к уплате	–

Показатель	Значение показателя, тыс. руб.
	2023 г.
7. Налог на прибыль, изменение налоговых активов и прочее	-913
8. Чистая прибыль (убыток) (5-6+7)	3 650
Справочно: Совокупный финансовый результат периода	3 650
Изменение за период нераспределенной прибыли (непокрытого убытка) по данным бухгалтерского баланса (измен. стр. 1370)	3 650

### 3.2. Анализ рентабельности

Показатели рентабельности	Значения показателя (в %, или в копейках с рубля)
	2023 г.
1. Рентабельность продаж (величина прибыли от продаж в каждом рубле выручки). нормальное значение для данной отрасли: 4% и более.	5,1
2. Рентабельность продаж по ЕБИТ (величина прибыли от продаж до уплаты процентов и налогов в каждом рубле выручки).	6,8
3. Рентабельность продаж по чистой прибыли (величина чистой прибыли в каждом рубле выручки). нормальное значение: 2% и более.	5,5

[За последний период] организация получила прибыль как от продаж, так и в целом от финансово-хозяйственной деятельности, что и обусловило положительные значения всех трех представленных в таблице показателей рентабельности.

прибыль от продаж в анализируемом периоде составляет 5,1% от полученной выручки.

Показатель рентабельности, рассчитанный как отношение прибыли до процентов к уплате и налогообложения (ЕБИТ) к выручке организации, за 2023 год составил 6,8%. То есть в каждом рубле выручки организации содержалось 6,8 коп. прибыли до налогообложения и процентов к уплате.

В следующей таблице представлена рентабельность использования вложенного в предпринимательскую деятельность капитала.

Показатель рентабельности	Значение показателя, %	Расчет показателя
	2023 г.	
Рентабельность собственного капитала (ROE)	199,3	Отношение чистой прибыли к средней величине собственного капитала. нормальное значение для данной отрасли: 10% и более.
Рентабельность активов (ROA)	10	Отношение чистой прибыли к средней стоимости активов. нормальное значение для данной отрасли: не менее 3%.
Прибыль на задействованный капитал (ROCE)	249,2	Отношение прибыли до уплаты процентов и налогов (ЕБИТ) к собственному капиталу и долгосрочным обязательствам.

[За последний период] каждый рубль собственного капитала Общество с ограниченной ответственностью "Звезда" обеспечил 1,993 руб. чистой прибыли.

за последний год значение рентабельности активов, равное 10%, является вполне соответствующее нормальному.

### 3.3. Деловая активность (оборачиваемость активов и обязательств)

Далее в таблице рассчитаны показатели оборачиваемости ряда активов, характеризующие скорость возврата вложенных в предпринимательскую деятельность средств, а также показатель оборачиваемости кредиторской задолженности при расчетах с поставщиками и подрядчиками.

Показатель оборачиваемости	Значение в днях	Коэфф. 2023 г.
	2023 г.	
Оборачиваемость оборотных средств (отношение средней величины оборотных активов к среднедневной выручке*; нормальное значение для данной отрасли: не более 156 дн.)	195	1,9
Оборачиваемость запасов (отношение средней стоимости запасов к среднедневной себестоимости проданных товаров; нормальное значение для данной отрасли: 19 и менее дн.)	104	3,5
Оборачиваемость дебиторской задолженности (отношение средней величины дебиторской задолженности к среднедневной выручке; нормальное значение для данной отрасли: не более 80 дн.)	7	48,9
Оборачиваемость кредиторской задолженности (отношение средней величины кредиторской задолженности к среднедневной выручке)	190	1,9
Оборачиваемость активов (отношение средней стоимости активов к среднедневной выручке; нормальное значение для данной отрасли: 181 и менее дн.)	200	1,8
Оборачиваемость собственного капитала (отношение средней величины собственного капитала к среднедневной выручке)	10	36,4

\* Приведен расчет показателя в днях. Значение коэффициента равно отношению 365 к значению показателя в днях.

Оборачиваемость активов за год показывает, что общество получает выручку, равную сумме всех имеющихся активов за 200 календарных дней. При этом требуется 104 дня, чтобы расходы организации по обычным видам деятельности составили величину среднегодового остатка материально-производственных запасов.

## 4. Выводы по результатам анализа

Ниже обобщены ключевые финансовые показатели Общество с ограниченной ответственностью "Звезда".

Среди показателей, исключительно хорошо характеризующих финансовое положение и результаты деятельности организации, можно выделить такие:

- чистые активы превышают уставный капитал, при этом за весь рассматриваемый период наблюдалось увеличение чистых активов;
- коэффициент абсолютной ликвидности полностью соответствует нормативному значению;
- отличная рентабельность активов (10% за 2023 год);
- за последний год получена прибыль от продаж (3 427 тыс. руб.);
- прибыль от финансово-хозяйственной деятельности за период с 01.01.2023 по 31.12.2023 составила 3 650 тыс. руб.

Показатели финансового положения организации, имеющие отрицательные значения:

- высокая зависимость организации от заемного капитала (собственный капитал составляет только 5%);
- коэффициент обеспеченности собственными оборотными средствами на 31.12.2023 имеет значение, не соответствующее нормативному (0,03);
- ниже нормального значение коэффициент текущей (общей) ликвидности;
- коэффициент быстрой (промежуточной) ликвидности не укладывается в нормативное значение.

Анализ выявил следующие показатели, критически характеризующие финансовое положение организации:

- коэффициент покрытия инвестиций значительно ниже нормы (доля собственного капитала и долгосрочных обязательств в общей сумме капитала организации составляет 5% (нормальное значение для данной отрасли: 65% и более);
- критическое финансовое положение по величине собственных оборотных средств.

Показателем, имеющим значение на границе норматива, является следующий – не в полной мере соблюдается нормальное соотношение активов по степени ликвидности и обязательств по сроку погашения.

Анализ основных показателей свидетельствует о положительном финансовом состоянии Общества с ограниченной ответственностью "Звезда", возможности отвечать по своим обязательствам. Финансовое состояние организации позволяют использовать не только внутренние ресурсы, но и привлекать заемные средства.