

Пояснительная записка к бухгалтерской отчетности

1. Сведения об организации

Наименование юридического лица:

ОБЩЕСТВО С ОГРАНИЧЕННОЙ ОТВЕТСТВЕННОСТЬЮ ЧАСТНОЕ ОХРАННОЕ ПРЕДПРИЯТИЕ "ОХРАННОЕ АГЕНТСТВО "АЛЬФА-ЩИТ-КАЗАНЬ"

Идентификационный номер налогоплательщика (ИНН): 1660060311

Код причины постановки на учет (КПП): 165501001

Основным видом деятельности, который является преобладающим и имеет приоритетное значение для организации, является деятельность частных охранных служб (ОКВЭД 80.10).

2. Анализ финансового положения

2.1. Структура имущества и источники его формирования

Показатель	Значение показателя				Изменение за анализируемый период	
	в тыс. руб.		в % к валюте баланса		тыс. руб. (гр.3- гр.2)	± % ((гр.3- гр.2) : гр.2)
	31.12.2022	31.12.2023	на начало анализируемого периода (31.12.2022)	на конец анализируемого периода (31.12.2023)		
Актив						
Внеоборотные активы	–	–	–	–	–	–
Оборотные	495	1 592	100	100	+1 097	+3,2 раза
Пассив						
Собственный капитал	351	1 460	70,9	91,7	+1 109	+4,2 раза
Долгосрочные обязательства	–	–	–	–	–	–
Краткосрочные обязательства	144	132	29,1	8,3	-12	-8,3
Валюта баланса	495	1 592	100	100	+1 097	+3,2 раза

* Без доходов будущих периодов, включенных в собственный капитал.

Активы по состоянию на 31.12.2023 характеризуются отсутствием внеоборотных средств при 100% текущих активов. Активы организации за весь период значительно увеличились (в 3,2 раза). Отмечая значительное увеличение активов, необходимо учесть, что собственный капитал увеличился еще в большей степени – в 4,2 раза. опережающее увеличение собственного капитала относительно общего изменения активов является положительным показателем.

Рост активов организации связан с ростом показателя по строке "денежные средства и денежные эквиваленты" на 1 097 тыс. руб. (или 100% вклада в прирост активов).

Одновременно, в пассиве баланса прирост произошел по строке "капитал и резервы" (+1 109 тыс. руб., или 100% вклада в прирост пассивов организации за год).

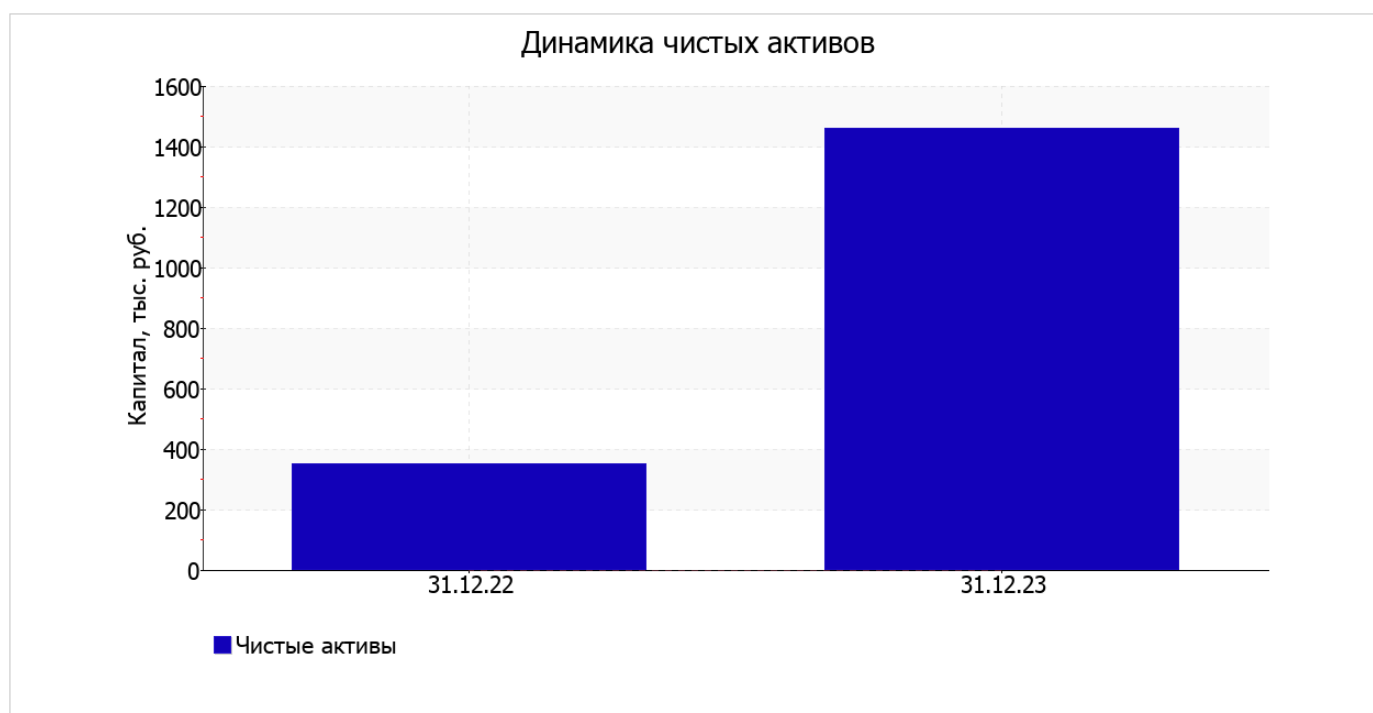
Среди отрицательно изменившихся статей баланса можно выделить "кредиторская задолженность" в пассиве (- 12 тыс. руб.).

собственный капитал организации по состоянию на 31.12.2023 равнялся 1 460,0 тыс. руб. за год наблюдалось очень сильное, в 4,2 раза, повышение собственного капитала.

2.2. Оценка стоимости чистых активов организации

Показатель	Значение показателя				Изменение	
	в тыс. руб.		в % к валюте баланса		тыс. руб. (гр.3-гр.2)	± % ((гр.3-гр.2) : гр.2)
	31.12.2022	31.12.2023	на начало анализируемого периода (31.12.2022)	на конец анализируемого периода (31.12.2023)		
1. Чистые активы	351	1 460	70,9	91,7	+1 109	+4,2 раза

Имеющаяся величина чистых активов положительно характеризует финансовое положение, полностью удовлетворяя требованиям нормативных актов к величине чистых активов организации. К тому же следует отметить увеличение чистых активов в 4,2 раза в течение анализируемого периода. Превышение чистых активов над уставным капиталом и в то же время их увеличение за период говорит о хорошем финансовом положении организации по данному признаку. На следующем графике наглядно представлена динамика чистых активов.



2.3. Анализ финансовой устойчивости организации

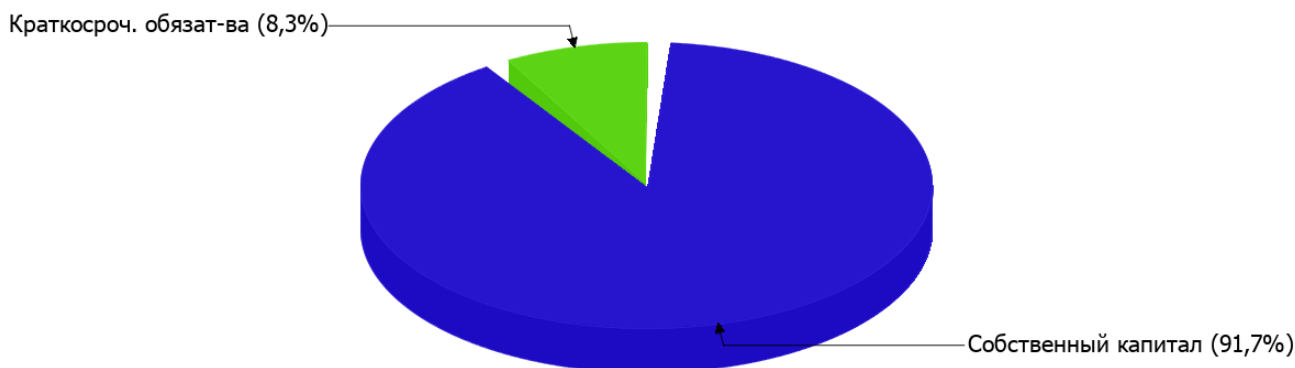
2.3.1. Основные показатели финансовой устойчивости организации

Показатель	Значение показателя		Изменение показателя (гр.3-гр.2)	Описание показателя и его нормативное значение
	31.12.2022	31.12.2023		
Коэффициент автономии	0,71	0,92	+0,21	Отношение собственного капитала к общей сумме капитала. нормальное значение для данной отрасли: 0,5 и более (оптимальное 0,6-0,7).
Коэффициент обеспеченности собственными оборотными средствами	0,71	0,92	+0,21	Отношение собственных оборотных средств к оборотным активам. нормальное значение: 0,1 и более.
Коэффициент покрытия инвестиций	0,71	0,92	+0,21	Отношение собственного капитала и долгосрочных обязательств к общей сумме капитала. нормальное значение для данной отрасли: 0,7 и более.
Коэффициент обеспеченности запасов	–	–	–	Отношение собственных оборотных средств к стоимости запасов. нормальное значение: 0,5 и более.
Коэффициент краткосрочной задолженности	1	1	–	Отношение краткосрочной задолженности к общей сумме задолженности.

Коэффициент автономии организации по состоянию на 31.12.2023 составил **0,92**. Полученное значение говорит о слишком осторожном отношении ОБЩЕСТВО С ОГРАНИЧЕННОЙ ОТВЕТСТВЕННОСТЬЮ ЧАСТНОЕ ОХРАННОЕ ПРЕДПРИЯТИЕ "ОХРАННОЕ АГЕНТСТВО "АЛЬФА-ЩИТ-КАЗАНЬ" к привлечению заемных денежных средств (собственный капитал составляет **92%** в общем капитале организации). коэффициент автономии за последний год существенно вырос (на **0,21**).

Структура капитала организации представлена ниже на диаграмме: Необходимо отметить, что долгосрочные обязательства не нашли отражение на диаграмме ввиду их отсутствия.

Структура капитала организации на 31 декабря 2023 г.



С 0,71 до 0,92 (+0,21) увеличился коэффициент обеспеченности собственными оборотными средствами за весь анализируемый период. коэффициент на последний день анализируемого периода демонстрирует очень хорошее значение.

за весь рассматриваемый период коэффициент покрытия инвестиций вырос с 0,71 до 0,92 (т.е. на 0,21). Значение коэффициента на 31 декабря 2023 г. полностью соответствует нормативному значению.

Коэффициент краткосрочной задолженности организации показывает на отсутствие долгосрочной задолженности при 100% краткосрочной.

2.4. Ликвидность

Показатель ликвидности	Значение показателя		Изменение показателя (гр.3 - гр.2)	Расчет, рекомендованное значение
	31.12.2022	31.12.2023		
Коэффициент текущей (общей) ликвидности	3,44	12,06	+8,62	Отношение текущих активов к краткосрочным обязательствам. нормальное значение: не менее 2.
Коэффициент абсолютной ликвидности	3,44	12,06	+8,62	Отношение денежных средств и их эквивалентов к краткосрочным обязательствам. нормальное значение: не менее 0,2.

[На конец периода] при норме 2 коэффициент текущей (общей) ликвидности имеет значение 12,06. При этом за весь анализируемый период коэффициент вырос на 8,62.

Коэффициент абсолютной ликвидности, как и первый коэффициент, имеет значение, соответствующее норме (12,06). При этом за последний год коэффициент вырос на 8,62.

3. Анализ эффективности деятельности организации

3.1. Обзор результатов деятельности

Ниже в таблице приведены основные финансовые результаты деятельности ОБЩЕСТВО С ОГРАНИЧЕННОЙ ОТВЕТСТВЕННОСТЬЮ ЧАСТНОЕ ОХРАННОЕ ПРЕДПРИЯТИЕ "ОХРАННОЕ АГЕНТСТВО "АЛЬФА-ЩИТ-КАЗАНЬ" за последний год и аналогичный период прошлого года.

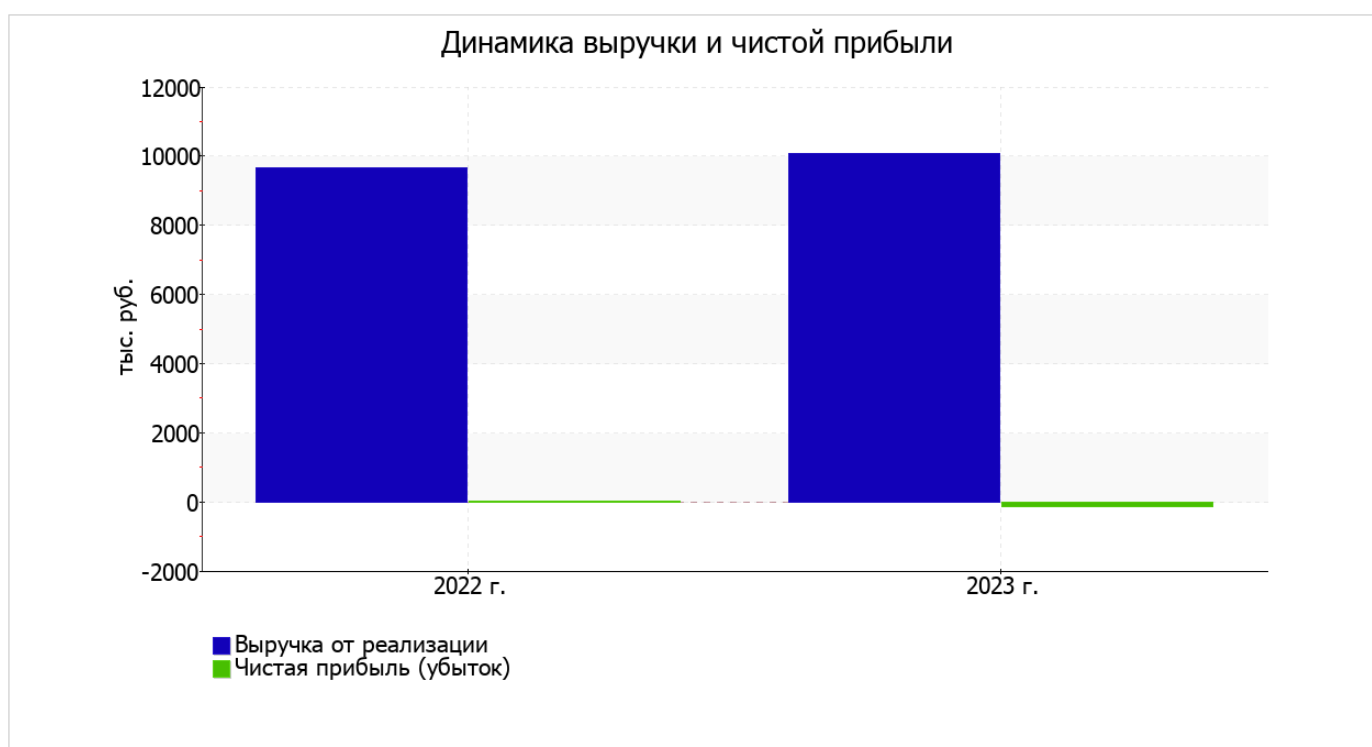
Как видно из "Отчета о финансовых результатах", за год организация получила убыток от продаж в размере 53 тыс. руб., что равняется 0,5% от выручки. В отличие от анализируемого, в предыдущем периоде имела место прибыль в размере 118 тыс. руб.

По сравнению с прошлым периодом в текущем увеличилась как выручка от продаж, так и расходы по обычной деятельности (на 421 и 592 тыс. руб. соответственно). Причем в процентном отношении изменение расходов (+6,2%) опережает изменение выручки (+4,4%)

Показатель	Значение показателя, тыс. руб.		Изменение показателя		Средне- годовая величина, тыс. руб.
	2022 г.	2023 г.	тыс. руб. (гр.3 - гр.2)	± % ((3-2) : 2)	
1. Выручка	9 653	10 074	+421	+4,4	9 864
2. Расходы по обычным видам деятельности	9 535	10 127	+592	+6,2	9 831
3. Прибыль (убыток) от продаж (1-2)	118	-53	-171	↓	33

Показатель	Значение показателя, тыс. руб.		Изменение показателя		Средне- годовая величина, тыс. руб.
	2022 г.	2023 г.	тыс. руб. (гр.3 - гр.2)	± % ((3-2) : 2)	
4. Прочие доходы и расходы, кроме процентов к уплате	-97	-	+97	↑	-49
5. ЕВІТ (прибыль до уплаты процентов и налогов) (3+4)	21	-53	-74	↓	-16
6. Проценты к уплате	-	-	-	-	-
7. Налоги на прибыль (доходы)	-	100	+100	-	50
8. Чистая прибыль (убыток) (5-6-7)	21	-153	-174	↓	-66

Ниже на графике наглядно представлено изменение выручки и прибыли ОБЩЕСТВО С ОГРАНИЧЕННОЙ ОТВЕТСТВЕННОСТЬЮ ЧАСТНОЕ ОХРАННОЕ ПРЕДПРИЯТИЕ "ОХРАННОЕ АГЕНТСТВО "АЛЬФА-ЩИТ-КАЗАНЬ" в течение всего анализируемого периода.



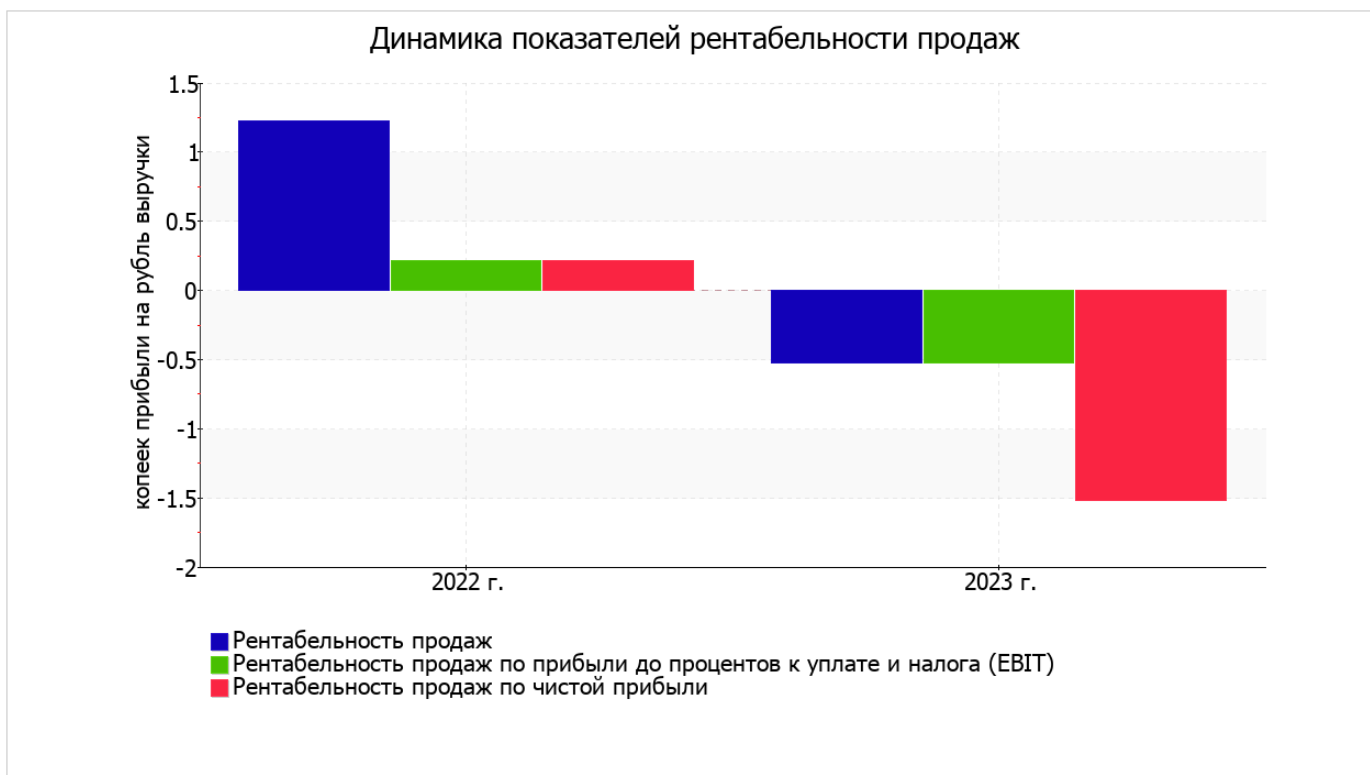
3.2. Анализ рентабельности

Показатели рентабельности	Значения показателя (в %, или в копейках с рубля)		Изменение показателя	
	2022 г.	2023 г.	коп., (гр.3 - гр.2)	± % ((3-2) : 2)
1. Рентабельность продаж (величина прибыли от продаж в каждом рубле выручки). нормальное значение для данной отрасли: 7% и более.	1,2	-0,5	-1,7	↓
2. Рентабельность продаж по ЕБИТ (величина прибыли от продаж до уплаты процентов и налогов в каждом рубле выручки).	0,2	-0,5	-0,7	↓
3. Рентабельность продаж по чистой прибыли (величина чистой прибыли в каждом рубле выручки). нормальное значение для данной отрасли: 5% и более.	0,2	-1,5	-1,7	↓

[За последний период] организация получила убыток как от продаж, так и в целом от финансово-хозяйственной деятельности, что и обусловило отрицательные значения всех трех представленных в таблице показателей рентабельности за данный период.

Рентабельность продаж за последний год составила **-0,5%**. К тому же имеет место отрицательная динамика рентабельности продаж по сравнению с данным показателем за аналогичный период года, предшествующего отчетному, **(-1,7%)**.

Рентабельность, рассчитанная как отношение прибыли до налогообложения и процентных расходов (ЕБИТ) к выручке организации, за 2023 год составила **-0,5%**. То есть в каждом рубле выручки ОБЩЕСТВО С ОГРАНИЧЕННОЙ ОТВЕТСТВЕННОСТЬЮ ЧАСТНОЕ ОХРАННОЕ ПРЕДПРИЯТИЕ "ОХРАННОЕ АГЕНТСТВО "АЛЬФА-ЩИТ-КАЗАНЬ" содержалось **-0,5** коп. убытка до налогообложения и процентов к уплате.



Рентабельность использования вложенного в предпринимательскую деятельность капитала представлена в следующей таблице.

Показатель рентабельности	Значение показателя, %	Расчет показателя
	2023 г.	
Рентабельность собственного капитала (ROE)	-16,9	Отношение чистой прибыли к средней величине собственного капитала. нормальное значение: 18% и более.
Рентабельность активов (ROA)	-14,7	Отношение чистой прибыли к средней стоимости активов. нормальное значение: не менее 12%.
Прибыль на задействованный капитал (ROCE)	-5,9	Отношение прибыли до уплаты процентов и налогов (ЕБИТ) к собственному капиталу и долгосрочным обязательствам.

[За последний период] каждый рубль собственного капитала организации обеспечил **0,169** руб. убытка.

рентабельность активов за последний год имеет крайне неудовлетворительное значение, равное **-14,7%**.

3.3. Расчет показателей деловой активности (оборачиваемости)

В следующей таблице рассчитаны показатели оборачиваемости ряда активов, характеризующие скорость возврата авансированных на осуществление предпринимательской деятельности средств, а также показатель оборачиваемости кредиторской задолженности при расчетах с поставщиками и подрядчиками.

Показатель оборачиваемости	Значение в днях	Коэфф. 2023 г.
	2023 г.	
Оборачиваемость оборотных средств (отношение средней величины оборотных активов к среднесуточной выручке*; нормальное значение для данной отрасли: 69 и менее дн.)	38	9,7
Оборачиваемость запасов (отношение средней стоимости запасов к среднесуточной себестоимости проданных товаров; нормальное значение: 4 и менее дн.)	–	–
Оборачиваемость кредиторской задолженности (отношение средней величины кредиторской задолженности к среднесуточной выручке)	5	73
Оборачиваемость активов (отношение средней стоимости активов к среднесуточной выручке; нормальное значение для данной отрасли: не более 77 дн.)	38	9,7
Оборачиваемость собственного капитала (отношение средней величины собственного капитала к среднесуточной выручке)	33	11,1

* Приведен расчет показателя в днях. Значение коэффициента равно отношению 365 к значению показателя в днях.

Оборачиваемость активов за последний год показывает, что организация получает выручку, равную сумме всех имеющихся активов за 38 календарных дней.

4. Выводы по результатам анализа

Ниже обобщены ключевые финансовые показатели ОБЩЕСТВО С ОГРАНИЧЕННОЙ ОТВЕТСТВЕННОСТЬЮ ЧАСТНОЕ ОХРАННОЕ ПРЕДПРИЯТИЕ "ОХРАННОЕ АГЕНТСТВО "АЛЬФА-ЩИТ-КАЗАНЬ" за весь анализируемый период

Среди показателей, исключительно хорошо характеризующих финансовое положение ОБЩЕСТВО С ОГРАНИЧЕННОЙ ОТВЕТСТВЕННОСТЬЮ ЧАСТНОЕ ОХРАННОЕ ПРЕДПРИЯТИЕ "ОХРАННОЕ АГЕНТСТВО "АЛЬФА-ЩИТ-КАЗАНЬ", можно выделить такие:

- чистые активы превышают уставный капитал, к тому же они увеличились за анализируемый период;
- значение коэффициента обеспеченности собственными оборотными средствами (0,92) можно характеризовать как очень хорошее;
- полностью соответствует нормальному значению коэффициент текущей (общей) ликвидности;
- коэффициент абсолютной ликвидности полностью соответствует нормативному значению;
- опережающее увеличение собственного капитала относительно общего изменения активов организации;
- коэффициент покрытия инвестиций имеет хорошее значение (доля собственного капитала и долгосрочных обязательств составляет 92% от общего капитала организации);
- абсолютная финансовая устойчивость по величине излишка собственных оборотных средств.

Приведенные ниже 4 показателя результатов деятельности организации имеют критические значения:

- отрицательная динамика рентабельности продаж (-1,7 процентных пункта от рентабельности 1,2% за аналогичный период года, предшествующего отчётному);
- за 2023 год получен убыток от продаж (-53 тыс. руб.), причем наблюдалась отрицательная динамика по сравнению с аналогичным периодом прошлого года (-171 тыс. руб.);
- убыток от финансово-хозяйственной деятельности за период с 01.01.2023 по 31.12.2023 составил -153 тыс. руб.;
- отрицательная динамика финансового результата до процентов к уплате и налогообложения (ЕВИТ) на рубль выручки организации (-0,7 коп. от данного показателя за аналогичный период года, предшествующего отчётному).

Положительно характеризующим финансовое положение организации показателем является следующий – доля собственного капитала неоправданно высока (92%).

Приведенный анализ свидетельствует о положительном финансовом состоянии ОБЩЕСТВО С ОГРАНИЧЕННОЙ ОТВЕТСТВЕННОСТЬЮ ЧАСТНОЕ ОХРАННОЕ ПРЕДПРИЯТИЕ "ОХРАННОЕ АГЕНТСТВО "АЛЬФА-ЩИТ-КАЗАНЬ", возможности отвечать по своим обязательствам. Финансовое состояние организации позволяют использовать не только внутренние ресурсы, но и привлекать заемные средства.