

Пояснительная записка к бухгалтерской отчетности

1. Сведения об организации

Наименование юридического лица:

Государственное бюджетное учреждение "Городская Клиническая Стоматологическая Поликлиника № 3 г.Макеевки"

Идентификационный номер налогоплательщика (ИНН): 9311012911

Код причины постановки на учет (КПП): 931101001

Основным видом деятельности, который является преобладающим и имеет приоритетное значение для организации, является общая врачебная практика (ОКВЭД 86.21).

2. Анализ финансового положения Государственное бюджетное учреждение "Городская Клиническая Стоматологическая Поликлиника № 3 г.Макеевки"

2.1. Структура имущества и источники его формирования

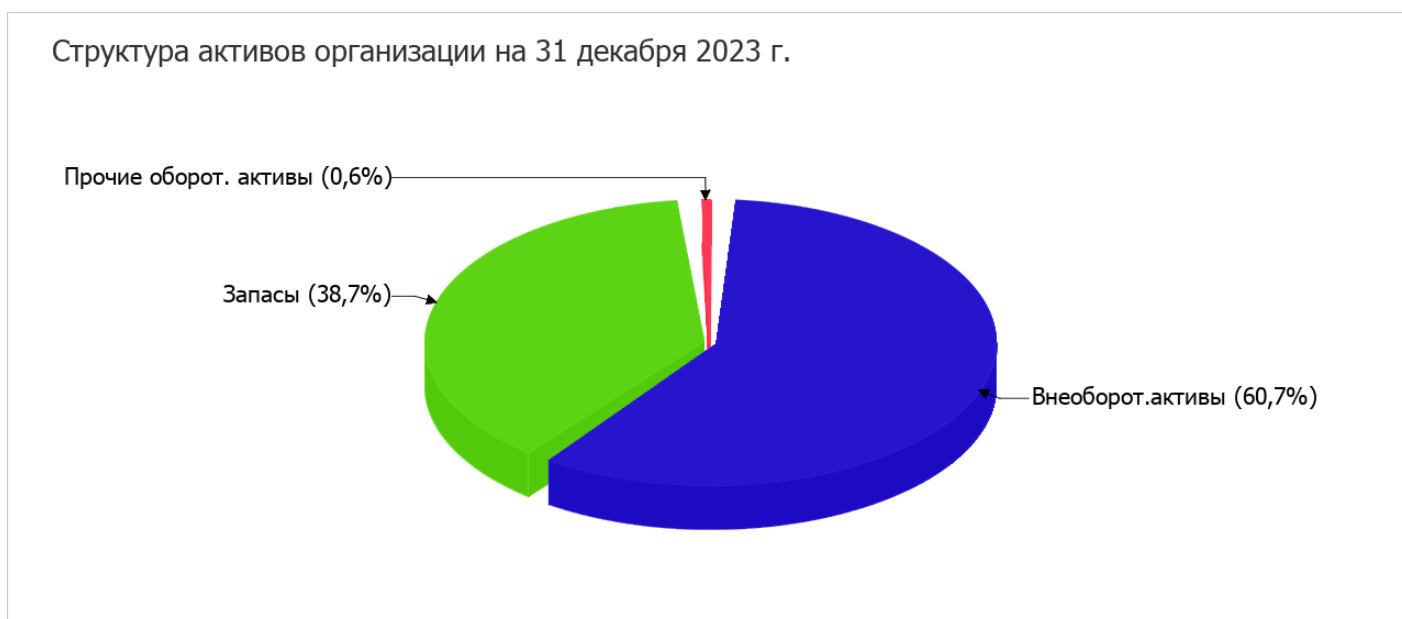
Показатель	Значение показателя				Изменение за анализируемый период	
	в тыс. руб.		в % к валюте баланса		тыс. руб. (гр.3- гр.2)	± % ((гр.3- гр.2) : гр.2)
	31.12.2022	31.12.2023	на начало анализируемого периода (31.12.2022)	на конец анализируемого периода (31.12.2023)		
Актив						
1. Внеоборотные активы	1 048	1 188	46,8	60,7	+140	+13,4
в том числе: основные средства	1 048	1 188	46,8	60,7	+140	+13,4
нематериальные активы	–	–	–	–	–	–
2. Оборотные, всего	1 190	768	53,2	39,3	-422	-35,5
в том числе: запасы	1 022	757	45,7	38,7	-265	-25,9
дебиторская задолженность	156	–	7	–	-156	-100
денежные средства и краткосрочные финансовые вложения	12	11	0,5	0,6	-1	-8,3
Пассив						
1. Собственный капитал	1 675	1 220	74,8	62,4	-455	-27,2
2. Долгосрочные обязательства, всего	–	–	–	–	–	–
в том числе: заемные средства	–	–	–	–	–	–

Показатель	Значение показателя				Изменение за анализируемый период	
	в тыс. руб.		в % к валюте баланса		тыс. руб. (гр.3- гр.2)	± % ((гр.3- гр.2) : гр.2)
	31.12.2022	31.12.2023	на начало анализируемого периода (31.12.2022)	на конец анализируемого периода (31.12.2023)		
3. Краткосрочные обязательства*, всего	563	736	25,2	37,6	+173	+30,7
в том числе: заемные средства	–	–	–	–	–	–
Валюта баланса	2 238	1 956	100	100	-282	-12,6

* Без доходов будущих периодов, возникших в связи с безвозмездным получением имущества и государственной помощи, включенных в собственный капитал.

Активы на 31 декабря 2023 г. характеризуются следующим соотношением: 60,7% внеоборотных активов и 39,3% текущих. Активы организации за весь анализируемый период уменьшились на 282 тыс. руб. (на 12,6%). Учитывая уменьшение активов, необходимо отметить, что собственный капитал уменьшился еще в большей степени – на 27,2%. опережающее снижение собственного капитала относительно общего изменения активов является негативным показателем.

На диаграмме ниже представлена структура активов организации в разрезе основных групп:



Снижение величины активов организации связано, в основном, со снижением следующих позиций актива бухгалтерского баланса (в скобках указана доля изменения статьи в общей сумме всех отрицательно изменившихся статей):

- запасы – 265 тыс. руб. (62,8%)
- дебиторская задолженность – 156 тыс. руб. (37%)

Одновременно, в пассиве баланса снижение произошло по строке "нераспределенная прибыль (непокрытый убыток)" (-455 тыс. руб., или 100% вклада в снижение пассивов организации за весь рассматриваемый период).

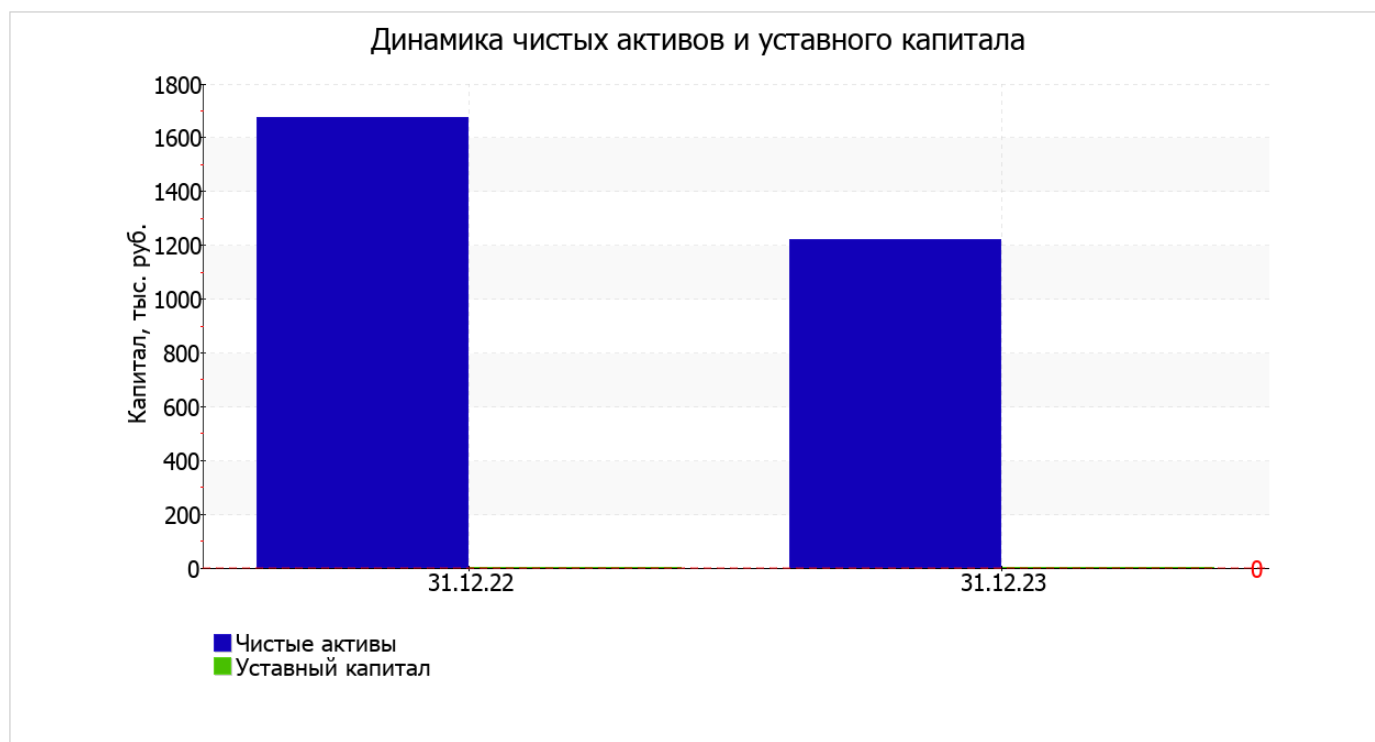
Среди положительно изменившихся статей баланса можно выделить "основные средства" в активе и "кредиторская задолженность" в пассиве (+140 тыс. руб. и +173 тыс. руб. соответственно).

собственный капитал организации на 31.12.2023 равнялся 1 220,0 тыс. руб. собственный капитал организации уменьшился в течение анализируемого периода на 455 тыс. руб., или на 27,2%.

2.2. Чистые активы организации

Показатель	Значение показателя				Изменение	
	в тыс. руб.		в % к валюте баланса		тыс. руб. (гр.3- гр.2)	± % ((гр.3- гр.2) : гр.2)
	31.12.2022	31.12.2023	на начало анализируемого периода (31.12.2022)	на конец анализируемого периода (31.12.2023)		
1. Чистые активы	1 675	1 220	74,8	62,4	-455	-27,2
2. Уставный капитал	-	-	-	-	-	-
3. Превышение чистых активов над уставным капиталом (стр.1-стр.2)	1 675	1 220	74,8	62,4	-455	-27,2

Имеющаяся величина чистых активов положительно характеризует финансовое положение, полностью удовлетворяя требованиям нормативных актов к величине чистых активов организации. При этом, определив текущее состояние показателя, необходимо отметить снижение чистых активов на 27,2% в течение анализируемого периода. Несмотря на нормальную относительно уставного капитала величину чистых активов, их дальнейшее снижение может привести к ухудшению данного соотношения. Наглядное изменение чистых активов и уставного капитал представлено на следующем графике.



2.3. Анализ финансовой устойчивости организации

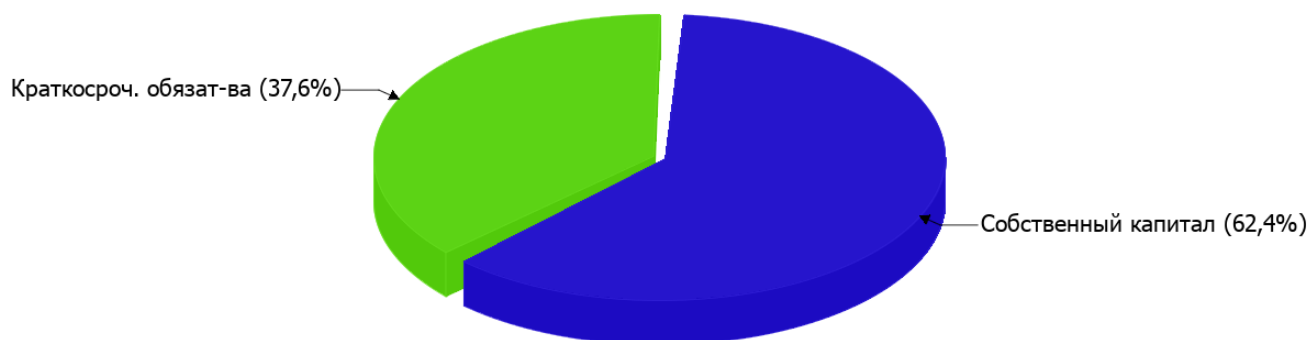
2.3.1. Основные показатели финансовой устойчивости организации

Показатель	Значение показателя		Изменение показателя (гр.3-гр.2)	Описание показателя и его нормативное значение
	31.12.2022	31.12.2023		
Коэффициент автономии	0,75	0,62	-0,13	Отношение собственного капитала к общей сумме капитала. нормальное значение для данной отрасли: 0,55 и более (оптимальное 0,65-0,75).
Коэффициент обеспеченности собственными оборотными средствами	0,53	0,04	-0,49	Отношение собственных оборотных средств к оборотным активам. нормальное значение: 0,1 и более.
Коэффициент покрытия инвестиций	0,75	0,62	-0,13	Отношение собственного капитала и долгосрочных обязательств к общей сумме капитала. нормальное значение для данной отрасли: 0,8 и более.
Коэффициент маневренности собственного капитала	0,37	0,03	-0,34	Отношение собственных оборотных средств к источникам собственных средств. нормальное значение: 0,1 и более.
Коэффициент обеспеченности запасов	0,61	0,04	-0,57	Отношение собственных оборотных средств к стоимости запасов. нормальное значение: не менее 0,5.
Коэффициент краткосрочной задолженности	1	1	-	Отношение краткосрочной задолженности к общей сумме задолженности.

Коэффициент автономии организации на 31.12.2023 составил **0,62**. Данный коэффициент характеризует степень зависимости организации от заемного капитала. Полученное здесь значение говорит о том, что доля собственного капитала в общем капитале организации составляет **62%**, соответствуя общепринятому критерию (нормальное значение для данной отрасли: не менее 0,55, оптимальное 0,65-0,75). за весь анализируемый период наблюдалось ощутимое падение коэффициента автономии на **0,13**.

Структура капитала организации представлена ниже на диаграмме: Необходимо отметить, что долгосрочные обязательства на диаграмме не отражены, поскольку полностью отсутствуют.

Структура капитала организации на 31 декабря 2023 г.



коэффициент обеспеченности собственными оборотными средствами на последний день анализируемого периода (31.12.2023) равнялся **0,04**. за последний год коэффициент обеспеченности собственными оборотными средствами уменьшился на **0,49**. на последний день анализируемого периода значение коэффициента не соответствует нормативу.

коэффициент покрытия инвестиций в течение анализируемого периода ощутимо снизился до **0,62 (-0,13)**. Значение коэффициента на 31.12.2023 ниже допустимой величины.

за весь рассматриваемый период коэффициент обеспеченности материальных запасов стремительно снизился на **0,57** и составил **0,04**. на 31 декабря 2023 г. значение коэффициента обеспеченности материальных запасов является неудовлетворительным.

Коэффициент краткосрочной задолженности Государственное бюджетное учреждение "Городская Клиническая Стоматологическая Поликлиника № 3 г.Макеевки" показывает на отсутствие долгосрочной задолженности при 100% краткосрочной.

2.4. Ликвидность

Показатель ликвидности	Значение показателя		Изменение показателя (гр.3 - гр.2)	Расчет, рекомендованное значение
	31.12.2022	31.12.2023		
1. Коэффициент текущей (общей) ликвидности	2,11	1,04	-1,07	Отношение текущих активов к краткосрочным обязательствам. нормальное значение: 2 и более.
2. Коэффициент быстрой (промежуточной) ликвидности	0,3	0,01	-0,29	Отношение ликвидных активов к краткосрочным обязательствам. нормальное значение: 1 и более.
3. Коэффициент абсолютной ликвидности	0,02	0,01	-0,01	Отношение высоколиквидных активов к краткосрочным обязательствам. нормальное значение: 0,2 и более.

[На конец периода] коэффициент текущей ликвидности имеет значение ниже нормы (**1,04** против нормативного значения 2). Более того следует отметить отрицательную динамику показателя – за год коэффициент текущей ликвидности снизился на **-1,07**.

Коэффициент быстрой ликвидности на 31.12.2023 тоже оказался ниже нормы (0,01). Это означает, что у Государственное бюджетное учреждение "Городская Клиническая Стоматологическая Поликлиника № 3 г.Макеевки" недостаточно активов, которые можно в сжатые сроки перевести в денежные средства, чтобы погасить краткосрочную кредиторскую задолженность.

Коэффициент абсолютной ликвидности, как и два другие коэффициента, имеет значение ниже нормы (0,01). При этом с начала периода коэффициент практически не изменился.

3. Выводы по результатам анализа

Ниже по качественному признаку обобщены важнейшие показатели финансового положения и результаты деятельности Государственное бюджетное учреждение "Городская Клиническая Стоматологическая Поликлиника № 3 г.Макеевки" за весь анализируемый период.

Показатели финансового положения и результатов деятельности организации, имеющие отрицательные значения:

- на последний день анализируемого периода значение коэффициента обеспеченности собственными оборотными средствами (0,04) соответствует норме;
- коэффициент текущей (общей) ликвидности ниже нормального значения;
- недостаточная рентабельность активов (0% за последний год);
- коэффициент покрытия инвестиций ниже нормы (доля собственного капитала и долгосрочных обязательств составляет только 62% от общего капитала организации).

Следующие 4 показателя финансового положения организации имеют критические значения:

- коэффициент быстрой (промежуточной) ликвидности существенно ниже нормативного значения;
- коэффициент абсолютной ликвидности значительно ниже нормативного значения;
- отрицательное изменение собственного капитала относительно общего изменения активов организации;
- критическое финансовое положение по величине собственных оборотных средств.

С позитивной стороны финансовое положение и результаты деятельности организации характеризуют такие показатели:

- не в полной мере соблюдается нормальное соотношение активов по степени ликвидности и обязательств по сроку погашения;
- финансовый результат от продаж за год равен нулю;
- чистая прибыль равна нулю..

Показатели финансового положения организации, имеющие хорошие значения:

- коэффициент автономии соответствует норме (0,62);
- чистые активы превышают уставный капитал, однако за весь анализируемый период произошло снижение величины чистых активов.

Проведенный анализ показывает, что финансовое состояние Государственное бюджетное учреждение "Городская Клиническая Стоматологическая Поликлиника № 3 г.Макеевки" не в полной мере соответствует общепринятым стандартам. Тем не менее, угроза банкротства организации незначительная, и имеются возможности для продолжения финансово-хозяйственной деятельности.