

Пояснительная записка к бухгалтерской отчетности

1. Сведения об организации

Наименование юридического лица:

Автономная некоммерческая организация высшего образования "Университет при Межпарламентской ассамблее ЕврАзЭС"

Идентификационный номер налогоплательщика (ИНН): 7802290699

Код причины постановки на учет (КПП): 780201001

Основным видом деятельности, который является преобладающим и имеет приоритетное значение для организации, является образование высшее (ОКВЭД 85.22).

2. Анализ финансового положения Автономная некоммерческая организация высшего образования "Университет при Межпарламентской ассамблее ЕврАзЭС"

2.1. Структура имущества и источники его формирования

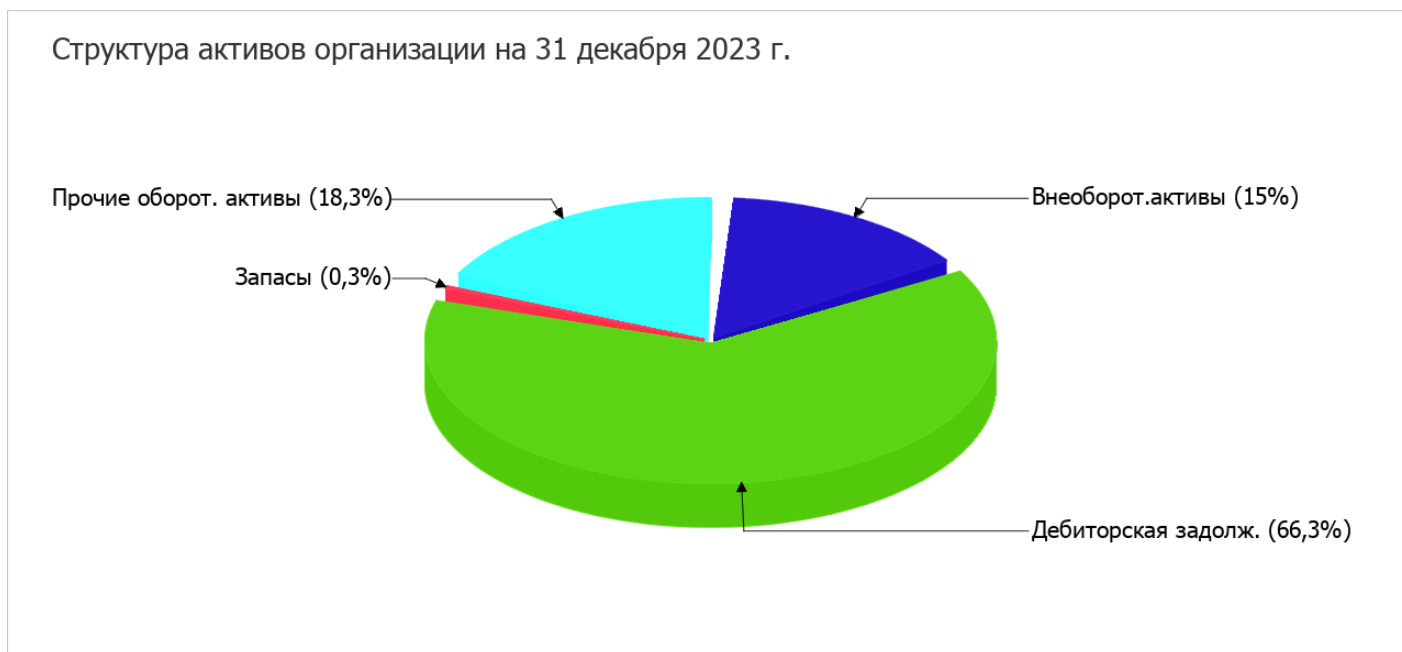
Показатель	Значение показателя				Изменение за анализируемый период	
	в тыс. руб.		в % к валюте баланса		тыс. руб. (гр.3- гр.2)	± % ((гр.3- гр.2) : гр.2)
	31.12.2022	31.12.2023	на начало анализируемого периода (31.12.2022)	на конец анализируемого периода (31.12.2023)		
Актив						
1. Внеоборотные активы	35 420	37 583	15,3	15	+2 163	+6,1
в том числе: основные средства	35 295	37 043	15,3	14,8	+1 748	+5
нематериальные активы	125	540	0,1	0,2	+415	+4,3 раза
2.оборотные, всего	195 523	212 870	84,7	85	+17 347	+8,9
в том числе: запасы	1 556	849	0,7	0,3	-707	-45,4
дебиторская задолженность	127 222	166 115	55,1	66,3	+38 893	+30,6
денежные средства и краткосрочные финансовые вложения	65 206	44 203	28,2	17,6	-21 003	-32,2
Пассив						
1. Собственный капитал	70 711	83 186	30,6	33,2	+12 475	+17,6
2. Долгосрочные обязательства, всего	-	-	-	-	-	-

Показатель	Значение показателя				Изменение за анализируемый период	
	в тыс. руб.		в % к валюте баланса		тыс. руб. (гр.3- гр.2)	± % ((гр.3- гр.2) : гр.2)
	31.12.2022	31.12.2023	на начало анализируемого периода (31.12.2022)	на конец анализируемого периода (31.12.2023)		
в том числе: заемные средства	-	-	-	-	-	-
3. Краткосрочные обязательства*, всего	160 232	167 267	69,4	66,8	+7 035	+4,4
в том числе: заемные средства	-	-	-	-	-	-
Валюта баланса	230 943	250 453	100	100	+19 510	+8,4

* Без доходов будущих периодов, возникших в связи с безвозмездным получением имущества и государственной помощи, включенных в собственный капитал.

Активы на последний день анализируемого периода характеризуются таким соотношением: 15% внеоборотных активов и 85% текущих. Активы организации за весь период увеличились на **19 510** тыс. руб. (на **8,4%**). Учитывая увеличение активов, необходимо отметить, что собственный капитал увеличился еще в большей степени – на **17,6%**. опережающее увеличение собственного капитала относительно общего изменения активов – фактор положительный.

Структура активов организации в разрезе основных групп представлена ниже на диаграмме:



Рост активов организации связан, в первую очередь, с ростом показателя по строке "дебиторская задолженность" на **38 893** тыс. руб. (или **94,3%** вклада в прирост активов).

Одновременно, в пассиве баланса прирост наблюдается по строкам:

- нераспределенная прибыль (непокрытый убыток) – **12 475** тыс. руб. (**59,9%**)
- кредиторская задолженность – **8 348** тыс. руб. (**40,1%**)

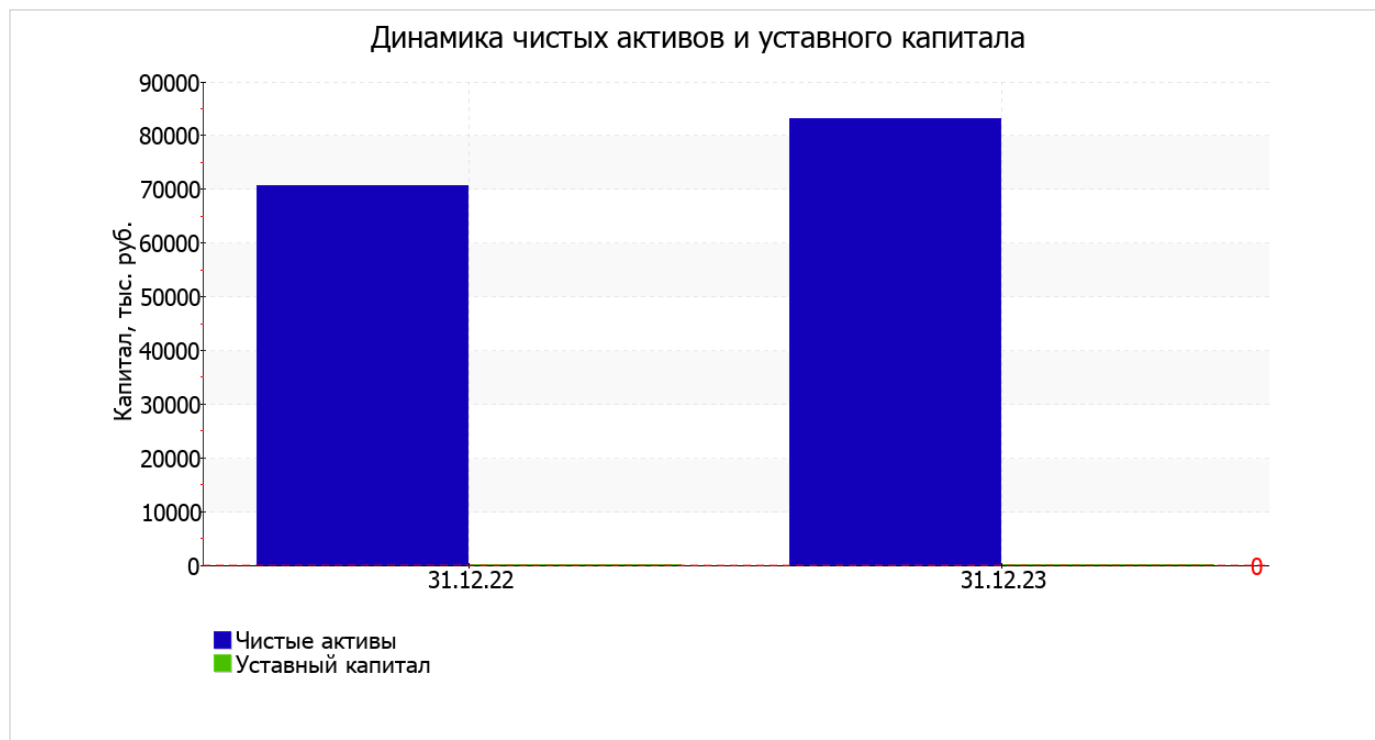
Среди отрицательно изменившихся статей баланса можно выделить "денежные средства и денежные эквиваленты" в активе и "доходы будущих периодов" в пассиве (-21 003 тыс. руб. и -1 313 тыс. руб. соответственно).

собственный капитал организации на последний день анализируемого периода (31.12.2023) равнялся 83 186,0 тыс. руб. за последний год собственный капитал организации ощутимо вырос (+12 475,0 тыс. руб.).

2.2. Чистые активы организации

Показатель	Значение показателя				Изменение	
	в тыс. руб.		в % к валюте баланса		тыс. руб. (гр.3- гр.2)	± % ((гр.3- гр.2) : гр.2)
	31.12.2022	31.12.2023	на начало анализируемого периода (31.12.2022)	на конец анализируемого периода (31.12.2023)		
1. Чистые активы	70 711	83 186	30,6	33,2	+12 475	+17,6
2. Уставный капитал	–	–	–	–	–	–
3. Превышение чистых активов над уставным капиталом (стр.1-стр.2)	70 711	83 186	30,6	33,2	+12 475	+17,6

Имеющаяся величина чистых активов положительно характеризует финансовое положение, полностью удовлетворяя требованиям нормативных актов к величине чистых активов организации. К тому же, определив текущее состояние показателя, следует отметить увеличение чистых активов на 17,6% за весь анализируемый период. Превышение чистых активов над уставным капиталом и в то же время их увеличение за период говорит о хорошем финансовом положении организации по данному признаку. На следующем графике наглядно представлена динамика чистых активов и уставного капитала организации.



2.3. Анализ финансовой устойчивости организации

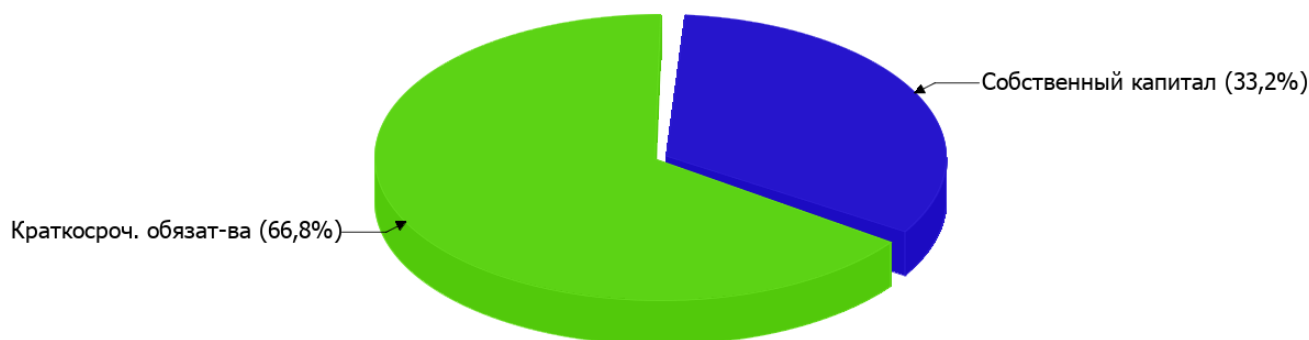
2.3.1. Основные показатели финансовой устойчивости организации

Показатель	Значение показателя		Изменение показателя (гр.3-гр.2)	Описание показателя и его нормативное значение
	31.12.2022	31.12.2023		
Коэффициент автономии	0,31	0,33	+0,02	Отношение собственного капитала к общей сумме капитала. нормальное значение для данной отрасли: 0,55 и более (оптимальное 0,65-0,75).
Коэффициент обеспеченности собственными оборотными средствами	0,18	0,21	+0,03	Отношение собственных оборотных средств к оборотным активам. нормальное значение: 0,1 и более.
Коэффициент покрытия инвестиций	0,31	0,33	+0,02	Отношение собственного капитала и долгосрочных обязательств к общей сумме капитала. нормальное значение: 0,75 и более.
Коэффициент маневренности собственного капитала	0,5	0,55	+0,05	Отношение собственных оборотных средств к источникам собственных средств. нормальное значение для данной отрасли: 0,15 и более.
Коэффициент обеспеченности запасов	22,68	53,71	+31,03	Отношение собственных оборотных средств к стоимости запасов. нормальное значение: 0,5 и более.
Коэффициент краткосрочной задолженности	1	1	–	Отношение краткосрочной задолженности к общей сумме задолженности.

Коэффициент автономии организации на 31.12.2023 составил **0,33**. Данный коэффициент характеризует степень зависимости организации от заемного капитала. Полученное здесь значение показывает, что ввиду недостатка собственного капитала (**33%** от общего капитала) организация в значительной степени зависит от кредиторов. за весь рассматриваемый период отмечено явное повышение коэффициента автономии на **0,02**.

На диаграмме ниже наглядно представлена структура капитала организации: Следует отметить, что долгосрочные обязательства на диаграмме не отражены, поскольку полностью отсутствуют.

Структура капитала организации на 31 декабря 2023 г.



в течение анализируемого периода коэффициент обеспеченности собственными оборотными средствами увеличился с 0,18 до 0,21 (т. е. на 0,03). коэффициент на последний день анализируемого периода демонстрирует вполне соответствующее нормальному значению.

в течение анализируемого периода имело место заметно повышение коэффициента покрытия инвестиций на 0,02 – до 0,33. Значение коэффициента на 31.12.2023 значительно ниже допустимой величины (доля собственного капитала и долгосрочных обязательств в общей сумме капитала организации составляет 33%).

в течение анализируемого периода коэффициент обеспеченности материальных запасов вырос с 22,68 до 53,71 (+31,03). на последний день анализируемого периода коэффициент обеспеченности материальных запасов демонстрирует очень хорошее значение.

Коэффициент краткосрочной задолженности организации показывает на отсутствие долгосрочной задолженности при 100% краткосрочной.

2.4. Ликвидность

Показатель ликвидности	Значение показателя		Изменение показателя (гр.3 - гр.2)	Расчет, рекомендованное значение
	31.12.2022	31.12.2023		
1. Коэффициент текущей (общей) ликвидности	1,22	1,27	+0,05	Отношение текущих активов к краткосрочным обязательствам. нормальное значение: 2 и более.
2. Коэффициент быстрой (промежуточной) ликвидности	1,2	1,26	+0,06	Отношение ликвидных активов к краткосрочным обязательствам. нормальное значение: 1 и более.
3. Коэффициент абсолютной ликвидности	0,41	0,26	-0,15	Отношение высоколиквидных активов к краткосрочным обязательствам. нормальное значение: 0,2 и более.

[На конец периода] значение коэффициента текущей ликвидности (1,27) не соответствует норме. При этом следует отметить, что за последний год коэффициент вырос на 0,05.

Для коэффициента быстрой ликвидности нормативным значением является 1. В данном случае его значение составило 1,26. Это свидетельствует о достаточности ликвидных активов (т. е. наличности и других активов, которые можно легко обратить в денежные средства) для погашения краткосрочной кредиторской задолженности.

Соответствующим норме, как и два другие, оказался коэффициент абсолютной ликвидности (0,26 при норме 0,2). Несмотря на это следует отметить, что за весь анализируемый период коэффициент абсолютной ликвидности снизился на -0,15.

3. Анализ эффективности деятельности организации

3.1. Обзор результатов деятельности

Ниже в таблице приведены основные финансовые результаты деятельности Автономная некоммерческая организация высшего образования "Университет при Межпарламентской ассамблее ЕврАзЭС" за весь анализируемый период и аналогичный период прошлого года.

Из "Отчета о финансовых результатах" следует, что за последний год организация получила прибыль от продаж в размере 17 491 тыс. руб., что равняется 2,9% от выручки. По сравнению с аналогичным периодом прошлого года прибыль от продаж снизилась на 1 253 тыс. руб., или на 6,7%.

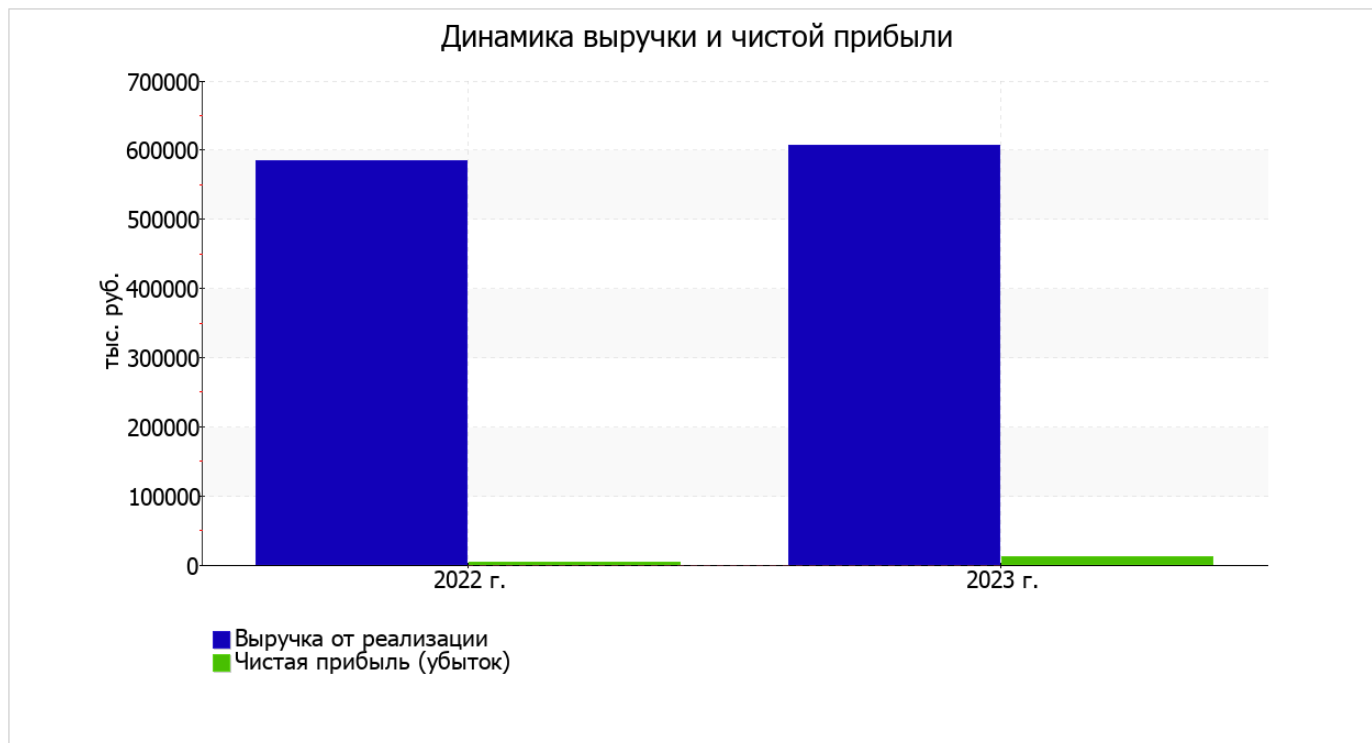
По сравнению с прошлым периодом в текущем увеличилась как выручка от продаж, так и расходы по обычным видам деятельности (на 23 234 и 24 487 тыс. руб. соответственно).

Обратив внимание на строку 2220 формы №2 можно отметить, что организация как и в прошлом году не использовала возможность учитывать общехозяйственные расходы в качестве условно-постоянных, включая их ежемесячно в себестоимость производимой продукции (выполняемых работ, оказываемых услуг). Поэтому показатель "Управленческие расходы" за отчетный период в форме №2 отсутствует.

убыток от прочих операций за весь анализируемый период составил 1 456 тыс. руб., что на 11 834 тыс. руб. (89%) меньше, чем убыток за аналогичный период прошлого года.

Показатель	Значение показателя, тыс. руб.		Изменение показателя		Средне-годовая величина, тыс. руб.
	2022 г.	2023 г.	тыс. руб. (гр.3 - гр.2)	± % ((3-2) : 2)	
1. Выручка	584 228	607 462	+23 234	+4	595 845
2. Расходы по обычным видам деятельности	565 484	589 971	+24 487	+4,3	577 728
3. Прибыль (убыток) от продаж (1-2)	18 744	17 491	-1 253	-6,7	18 118
4. Прочие доходы и расходы, кроме процентов к уплате	-13 290	-1 456	+11 834	↑	-7 373
5. ЕВИТ (прибыль до уплаты процентов и налогов) (3+4)	5 454	16 035	+10 581	+194	10 745
6. Проценты к уплате	-	-	-	-	-
7. Налог на прибыль, изменение налоговых активов и прочее	-1 799	-3 560	-1 761	↓	-2 680
8. Чистая прибыль (убыток) (5-6+7)	3 655	12 475	+8 820	+3,4 раза	8 065
Справочно: Совокупный финансовый результат периода	3 655	12 475	+8 820	+3,4 раза	8 065
Изменение за период нераспределенной прибыли (непокрытого убытка) по данным бухгалтерского баланса (измен. стр. 1370)	x	12 475	x	x	x

Ниже на графике наглядно представлено изменение выручки и прибыли Автономная некоммерческая организация высшего образования "Университет при Межпарламентской ассамблее ЕврАзЭС" в течение всего анализируемого периода.



3.2. Анализ рентабельности

Показатели рентабельности	Значения показателя (в %, или в копейках с рубля)		Изменение показателя	
	2022 г.	2023 г.	коп., (гр.3 - гр.2)	± % ((3-2) : 2)
1. Рентабельность продаж (величина прибыли от продаж в каждом рубле выручки). нормальное значение для данной отрасли: 7% и более.	3,2	2,9	-0,3	-10,3
2. Рентабельность продаж по ЕВІТ (величина прибыли от продаж до уплаты процентов и налогов в каждом рубле выручки).	0,9	2,6	+1,7	+182,8
3. Рентабельность продаж по чистой прибыли (величина чистой прибыли в каждом рубле выручки). нормальное значение для данной отрасли: 5% и более.	0,6	2,1	+1,5	+3,3 раза

Представленные в таблице показатели рентабельности за последний год имеют положительные значения как следствие прибыльной деятельности Автономная некоммерческая организация высшего образования "Университет при Межпарламентской ассамблее ЕврАзЭС".

[За последний период] организация по обычным видам деятельности получила прибыль в размере 2,9 копеек с каждого рубля выручки от реализации. Тем не менее, имеет место отрицательная динамика рентабельности обычных видов деятельности по сравнению с данным показателем за аналогичный период года, предшествующего отчётному, (-0,3 коп.).

Показатель рентабельности, рассчитанный как отношение прибыли до процентов к уплате и налогообложения (ЕВІТ) к выручке организации, за 2023 год составил 2,6%. Это значит, что в каждом рубле выручки Автономная некоммерческая организация высшего образования "Университет при Межпарламентской ассамблее ЕврАзЭС" содержалось 2,6 коп. прибыли до налогообложения и процентов к уплате.



В следующей таблице представлена рентабельность использования вложенного в предпринимательскую деятельность капитала.

Показатель рентабельности	Значение показателя, %	Расчет показателя
	2023 г.	
Рентабельность собственного капитала (ROE)	16,2	Отношение чистой прибыли к средней величине собственного капитала. нормальное значение: 18% и более.
Рентабельность активов (ROA)	5,2	Отношение чистой прибыли к средней стоимости активов. нормальное значение: 12% и более.
Прибыль на задействованный капитал (ROCE)	20,8	Отношение прибыли до уплаты процентов и налогов (ЕБИТ) к собственному капиталу и долгосрочным обязательствам.

[За последний период] каждый рубль собственного капитала организации принес чистую прибыль в размере **0,162** руб.

за последний год значение рентабельности активов (**5,2%**) соответствует норме.

3.3. Деловая активность (оборачиваемость активов и обязательств)

В следующей таблице рассчитаны показатели оборачиваемости ряда активов, характеризующие скорость возврата вложенных в предпринимательскую деятельность средств, а также показатель оборачиваемости кредиторской задолженности при расчетах с поставщиками и подрядчиками.

Показатель оборачиваемости	Значение в днях	Коэфф. 2023 г.
	2023 г.	
Оборачиваемость оборотных средств (отношение средней величины оборотных активов к среднедневной выручке*; нормальное значение для данной отрасли: 65 и менее дн.)	123	3
Оборачиваемость запасов (отношение средней стоимости запасов к среднедневной себестоимости проданных товаров; нормальное значение для данной отрасли: не более 4 дн.)	1	490,6
Оборачиваемость дебиторской задолженности (отношение средней величины дебиторской задолженности к среднедневной выручке; нормальное значение для данной отрасли: 20 и менее дн.)	88	4,1
Оборачиваемость кредиторской задолженности (отношение средней величины кредиторской задолженности к среднедневной выручке)	98	3,7
Оборачиваемость активов (отношение средней стоимости активов к среднедневной выручке; нормальное значение для данной отрасли: 108 и менее дн.)	145	2,5
Оборачиваемость собственного капитала (отношение средней величины собственного капитала к среднедневной выручке)	46	7,9

* Приведен расчет показателя в днях. Значение коэффициента равно отношению 365 к значению показателя в днях.

Данные об оборачиваемости активов в течение анализируемого периода свидетельствуют о том, что организация получает выручку, равную сумме всех имеющихся активов за 145 календарных дней. При этом требуется 1 день, чтобы расходы организации по обычным видам деятельности составили величину среднегодового остатка материально-производственных запасов.

4. Выводы по результатам анализа

Ниже обобщены ключевые финансовые показатели Автономная некоммерческая организация высшего образования "Университет при Межпарламентской ассамблее ЕвразЭС".

Среди показателей, исключительно хорошо характеризующих финансовое положение и результаты деятельности организации, можно выделить следующие:

- чистые активы превышают уставный капитал, при этом в течение анализируемого периода наблюдалось увеличение чистых активов;
- коэффициент обеспеченности собственными оборотными средствами демонстрирует вполне соответствующее нормальному значению, равное 0,21;
- коэффициент быстрой (промежуточной) ликвидности полностью соответствует нормативному значению;
- коэффициент абсолютной ликвидности полностью соответствует нормативному значению;
- положительное изменение собственного капитала относительно общего изменения активов организации;
- абсолютная финансовая устойчивость по величине излишка собственных оборотных средств;
- прибыль от финансово-хозяйственной деятельности за 2023 год составила 12 475 тыс. руб. (+8 820 тыс. руб. по сравнению с аналогичным периодом прошлого года);
- рост прибыли до процентов к уплате и налогообложения (ЕВИТ) на рубль выручки организации (+1,7 коп. к 0,9 коп. с рубля выручки за аналогичный период года, предшествующего отчётному).

Показатели финансового положения и результатов деятельности организации, имеющие неудовлетворительные значения:

- высокая зависимость организации от заемного капитала (собственный капитал составляет только 33%);
- коэффициент текущей (общей) ликвидности ниже нормального значения;
- низкая рентабельность активов (5,2% за 2023 год);
- значительная отрицательная динамика прибыльности продаж (-0,3 процентных пункта от рентабельности за аналогичный период года, предшествующего отчётному, равной 3,2%).

Положительно характеризующим результаты деятельности организации показателем является следующий – за последний год получена прибыль от продаж (17 491 тыс. руб.), но наблюдалась ее отрицательная динамика по сравнению с аналогичным периодом прошлого года (-1 253 тыс. руб.).

Среди всех полученных в ходе анализа показателей имеется один, имеющий значение на границе нормативного – не в полной мере соблюдается нормальное соотношение активов по степени ликвидности и обязательств по сроку погашения.

В ходе анализа был получен лишь один показатель, имеющий критическое значение – коэффициент покрытия инвестиций значительно ниже нормы (доля собственного капитала и долгосрочных обязательств в общей сумме капитала организации составляет 33% (нормальное значение: не менее 75%).

Как следует из приведенного анализа, основная масса финансовых показателей укладывается в нормативные значения. При таком финансовом состоянии у Автономная некоммерческая организация высшего образования "Университет при Межпарламентской ассамблее ЕврАзЭС" имеются все возможности для эффективной деятельности.