

# Пояснительная записка к бухгалтерской отчетности

## 1. Сведения об организации

Наименование юридического лица:

Общество с ограниченной ответственностью "Частная охранная организация "Страж"

Идентификационный номер налогоплательщика (ИНН): 1004012062

Код причины постановки на учет (КПП): 110301001

Основным видом деятельности, который является преобладающим и имеет приоритетное значение для организации, является деятельность частных охранных служб (ОКВЭД 80.10).

## 2. Анализ финансового положения Общество с ограниченной ответственностью "Частная охранная организация "Страж"

### 2.1. Структура имущества и источники его формирования

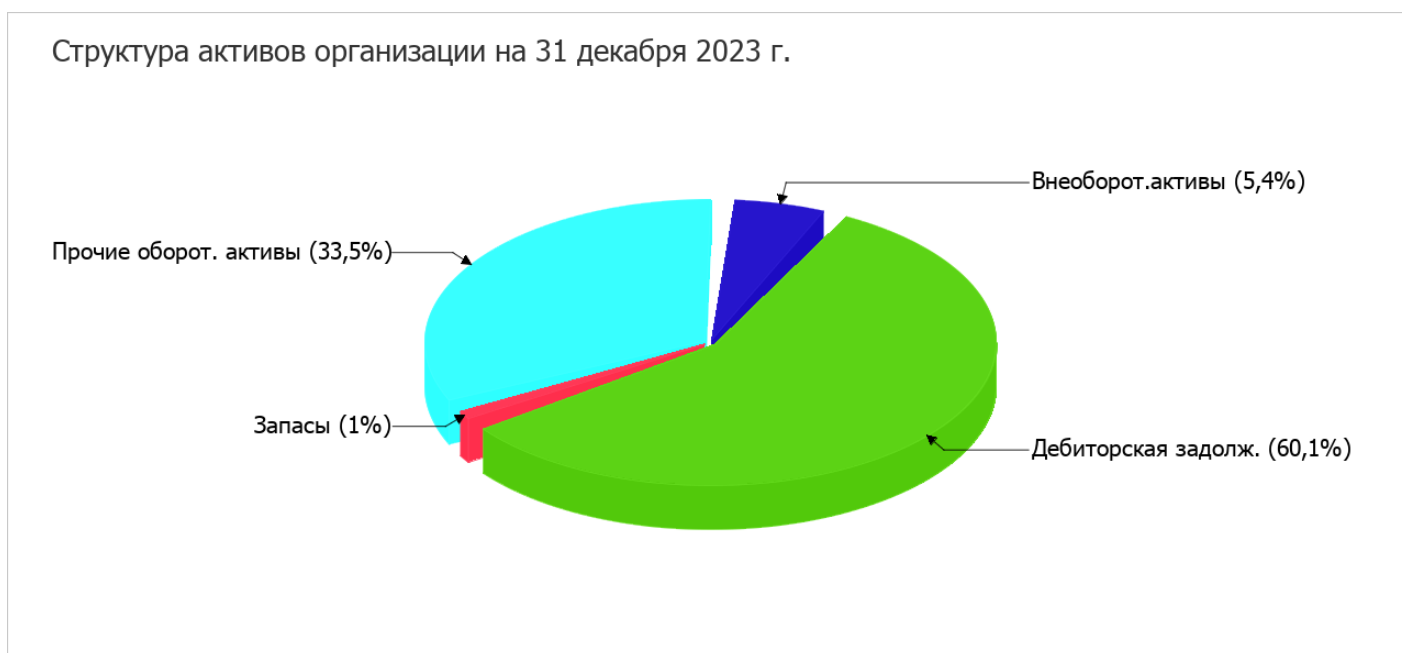
Показатель	Значение показателя				Изменение за анализируемый период	
	в тыс. руб.		в % к валюте баланса		тыс. руб. (гр.3- гр.2)	± % ((гр.3- гр.2) : гр.2)
	31.12.2022	31.12.2023	на начало анализируемого периода (31.12.2022)	на конец анализируемого периода (31.12.2023)		
<b>Актив</b>						
1. Внеоборотные активы	2 232	3 343	3,8	5,4	+1 111	+49,8
в том числе: основные средства	399	–	0,7	–	-399	-100
нематериальные активы	–	–	–	–	–	–
2. Оборотные, всего	57 028	58 296	96,2	94,6	+1 268	+2,2
в том числе: запасы	1 391	599	2,3	1	-792	-56,9
дебиторская задолженность	16 901	37 053	28,5	60,1	+20 152	+119,2
денежные средства и краткосрочные финансовые вложения	38 726	20 644	65,3	33,5	-18 082	-46,7
<b>Пассив</b>						
1. Собственный капитал	3 370	19 421	5,7	31,5	+16 051	+5,8 раза
2. Долгосрочные обязательства, всего	83	819	0,1	1,3	+736	+9,9 раза
в том числе: заемные средства	–	–	–	–	–	–

Показатель	Значение показателя				Изменение за анализируемый период	
	в тыс. руб.		в % к валюте баланса		тыс. руб. (гр.3- гр.2)	± % ((гр.3- гр.2) : гр.2)
	31.12.2022	31.12.2023	на начало анализируемого периода (31.12.2022)	на конец анализируемого периода (31.12.2023)		
3. Краткосрочные обязательства*, всего	55 807	41 399	94,2	67,2	-14 408	-25,8
в том числе: заемные средства	–	–	–	–	–	–
Валюта баланса	59 260	61 639	100	100	+2 379	+4

\* Без доходов будущих периодов, возникших в связи с безвозмездным получением имущества и государственной помощи, включенных в собственный капитал.

Активы по состоянию на 31.12.2023 характеризуются большой долей (94,6%) текущих активов и малым процентом внеоборотных средств. Активы организации за весь период изменились незначительно (на 4%). Отмечая рост активов, необходимо учесть, что собственный капитал увеличился еще в большей степени – в 5,8 раза. опережающее увеличение собственного капитала относительно общего изменения активов является положительным показателем.

На диаграмме ниже представлена структура активов организации в разрезе основных групп:



Рост величины активов организации связан с ростом следующих позиций актива бухгалтерского баланса (в скобках указана доля изменения статьи в общей сумме всех положительно изменившихся статей):

- дебиторская задолженность – 20 152 тыс. руб. (93%)
- отложенные налоговые активы – 1 515 тыс. руб. (7%)

Одновременно, в пассиве баланса наибольший прирост наблюдается по строкам:

- нераспределенная прибыль (непокрытый убыток) – 16 051 тыс. руб. (63,7%)
- оценочные обязательства – 8 398 тыс. руб. (33,3%)

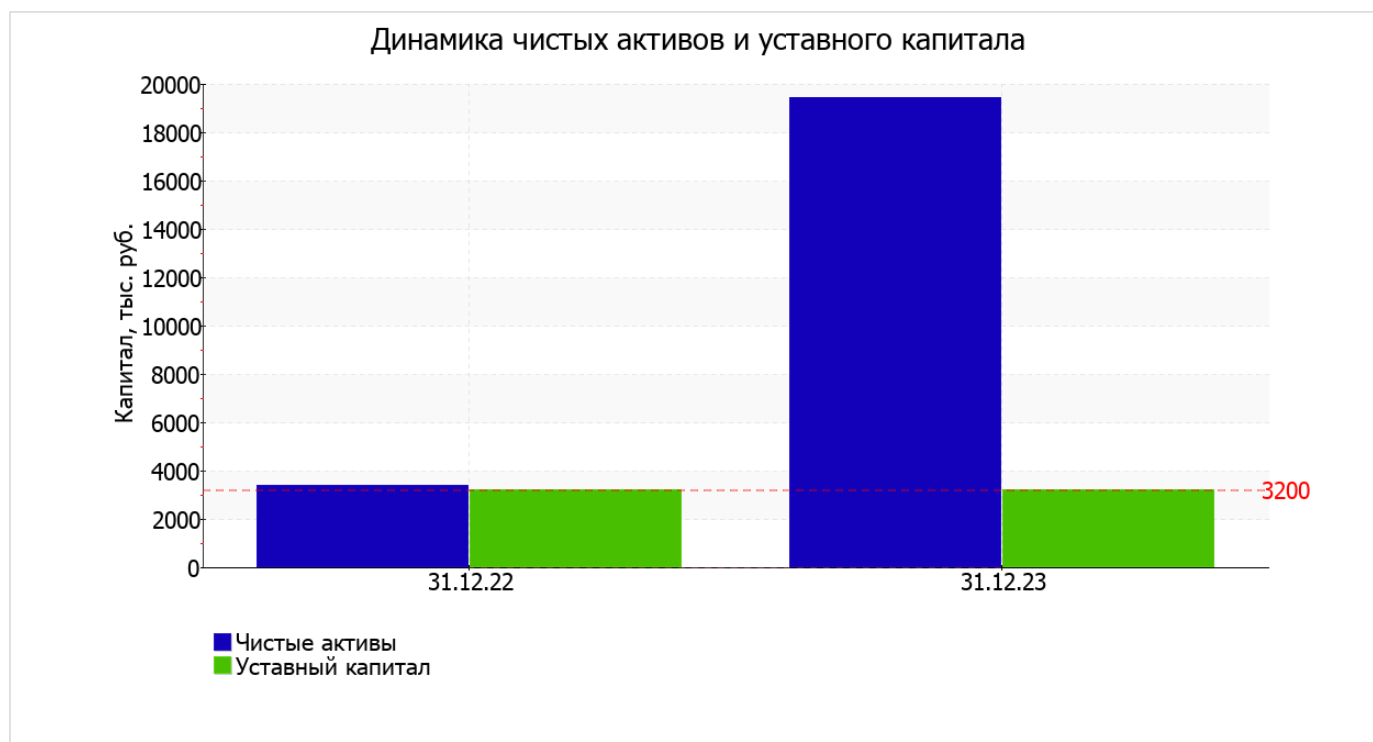
Среди отрицательно изменившихся статей баланса можно выделить "денежные средства и денежные эквиваленты" в активе и "кредиторская задолженность" в пассиве (-18 082 тыс. руб. и -22 806 тыс. руб. соответственно).

за год имел место очень сильный рост собственного капитала – в 5,8 раза (до 19 421,0 тыс. руб.).

## 2.2. Чистые активы организации

Показатель	Значение показателя				Изменение	
	в тыс. руб.		в % к валюте баланса		тыс. руб. (гр.3- гр.2)	± % ((гр.3- гр.2) : гр.2)
	31.12.2022	31.12.2023	на начало анализируемого периода (31.12.2022)	на конец анализируемого периода (31.12.2023)		
1. Чистые активы	3 370	19 421	5,7	31,5	+16 051	+5,8 раза
2. Уставный капитал	3 200	3 200	5,4	5,2	–	–
3. Превышение чистых активов над уставным капиталом (стр.1-стр.2)	170	16 221	0,3	26,3	+16 051	+95,4 раза

Чистые активы организации на последний день анализируемого периода namного (в 6,1 раза) превышают уставный капитал. Такое соотношение положительно характеризует финансовое положение, полностью удовлетворяя требованиям нормативных актов к величине чистых активов организации. К тому же необходимо отметить увеличение чистых активов в 5,8 раза за год. Превышение чистых активов над уставным капиталом и в то же время их увеличение за период говорит о хорошем финансовом положении организации по данному признаку. Ниже на графике представлено изменение чистых активов и уставного капитала.



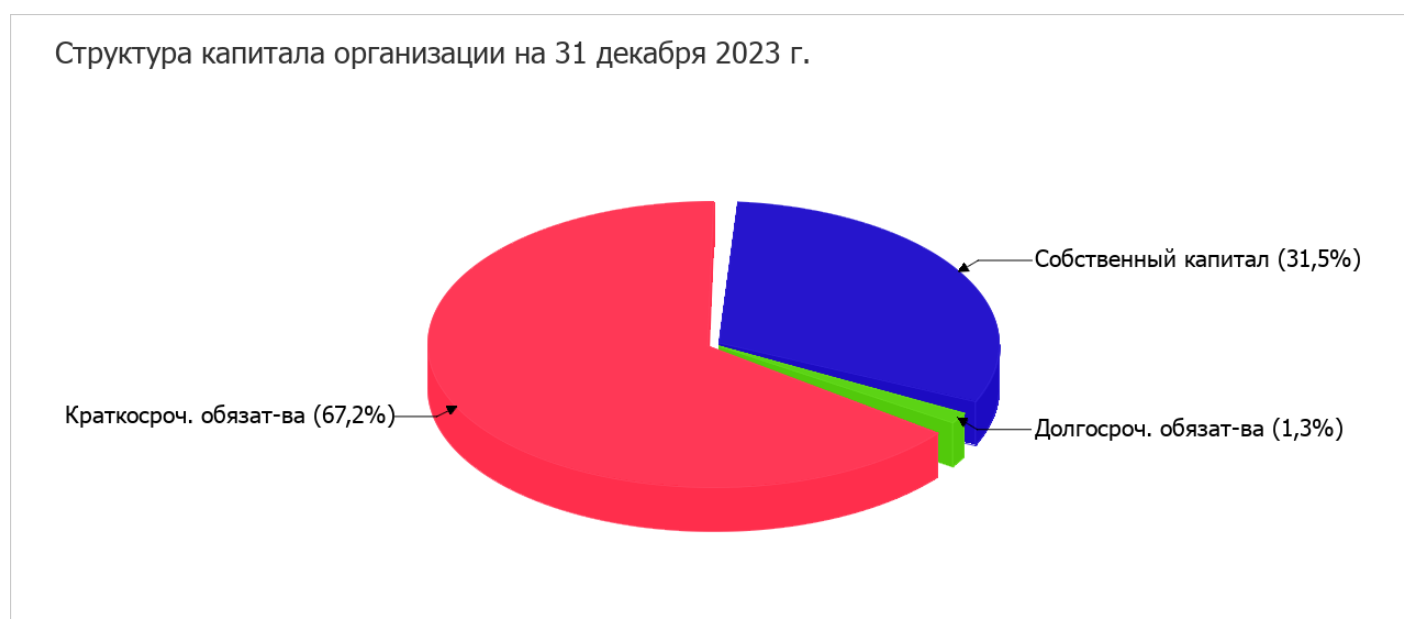
## 2.3. Анализ финансовой устойчивости организации

### 2.3.1. Основные показатели финансовой устойчивости организации

Показатель	Значение показателя		Изменение показателя (гр.3-гр.2)	Описание показателя и его нормативное значение
	31.12.2022	31.12.2023		
Коэффициент автономии	0,06	0,32	+0,26	Отношение собственного капитала к общей сумме капитала. нормальное значение для данной отрасли: 0,5 и более (оптимальное 0,6-0,7).
Коэффициент обеспеченности собственными оборотными средствами	0,02	0,28	+0,26	Отношение собственных оборотных средств к оборотным активам. нормальное значение: 0,1 и более.
Коэффициент покрытия инвестиций	0,06	0,33	+0,27	Отношение собственного капитала и долгосрочных обязательств к общей сумме капитала. нормальное значение для данной отрасли: не менее 0,7.
Коэффициент маневренности собственного капитала	0,34	0,83	+0,49	Отношение собственных оборотных средств к источникам собственных средств. нормальное значение для данной отрасли: 0,2 и более.
Коэффициент обеспеченности запасов	0,82	26,84	+26,02	Отношение собственных оборотных средств к стоимости запасов. нормальное значение: 0,5 и более.
Коэффициент краткосрочной задолженности	1	0,98	-0,02	Отношение краткосрочной задолженности к общей сумме задолженности.

Коэффициент автономии организации на последний день анализируемого периода составил **0,32**. Полученное значение свидетельствует о ее значительной зависимости от кредиторов по причине недостатка собственного капитала. за последний год наблюдалось весьма значительное, на **0,26**, повышение коэффициента автономии.

Структура капитала организации представлена ниже на диаграмме:



коэффициент обеспеченности собственными оборотными средствами за весь рассматриваемый период стремительно вырос – с **0,02** до **0,28** (на **0,26**). коэффициент на последний день анализируемого периода демонстрирует вполне соответствующее нормальному значению.

коэффициент покрытия инвестиций за год вырос на **0,27** и составил **0,33**. Значение коэффициента на 31.12.2023 значительно ниже нормы (доля собственного капитала и долгосрочных обязательств в общей сумме капитала организации составляет **33%**).

коэффициент обеспеченности материальных запасов за последний год очень сильно вырос на **26,02** и составил **26,84**. на 31 декабря 2023 г. значение коэффициента обеспеченности материальных запасов можно характеризовать как полностью укладывающееся в норму.

По коэффициенту краткосрочной задолженности видно, что величина краткосрочной кредиторской задолженности организации значительно превосходит величину долгосрочной задолженности (98,1% и 1,9% соответственно). При этом за последний год доля долгосрочной задолженности выросла на 1,8%.

## 2.4. Ликвидность

Показатель ликвидности	Значение показателя		Изменение показателя (гр.3 - гр.2)	Расчет, рекомендованное значение
	31.12.2022	31.12.2023		
1. Коэффициент текущей (общей) ликвидности	<b>1,02</b>	<b>1,41</b>	<b>+0,39</b>	Отношение текущих активов к краткосрочным обязательствам. нормальное значение: 2 и более.
2. Коэффициент быстрой (промежуточной) ликвидности	1	<b>1,39</b>	<b>+0,39</b>	Отношение ликвидных активов к краткосрочным обязательствам. нормальное значение: 1 и более.
3. Коэффициент абсолютной ликвидности	<b>0,69</b>	<b>0,5</b>	<b>-0,19</b>	Отношение высоколиквидных активов к краткосрочным обязательствам. нормальное значение: 0,2 и более.

[На конец периода] коэффициент текущей ликвидности имеет значение ниже нормы (**1,41** против нормативного значения 2). При этом следует отметить имевшую место положительную динамику – за весь анализируемый период коэффициент вырос на **0,39**.

Значение коэффициента быстрой (промежуточной) ликвидности соответствует норме – **1,39** при норме 1. Это говорит о наличии у организации ликвидных активов, которыми можно погасить наиболее срочные обязательства.

Соответствующим норме, как и два другие коэффициента, оказался коэффициент абсолютной ликвидности (**0,5** при норме 0,2). Несмотря на это следует отметить, что в течение анализируемого периода коэффициент снизился на **-0,19**.

## 3. Анализ эффективности деятельности организации

### 3.1. Обзор результатов деятельности

Ниже в таблице приведены основные финансовые результаты деятельности Общества с ограниченной ответственностью "Частная охранная организация "Страж" за весь рассматриваемый период и аналогичный период прошлого года.

Из "Отчета о финансовых результатах" следует, что за последний год организация получила прибыль от продаж в размере **17 074** тыс. руб., что равняется 9,6% от выручки. Данный результат кардинально отличается от аналогичного периода прошлого года, когда был получен убыток в размере **1 259** тыс. руб.

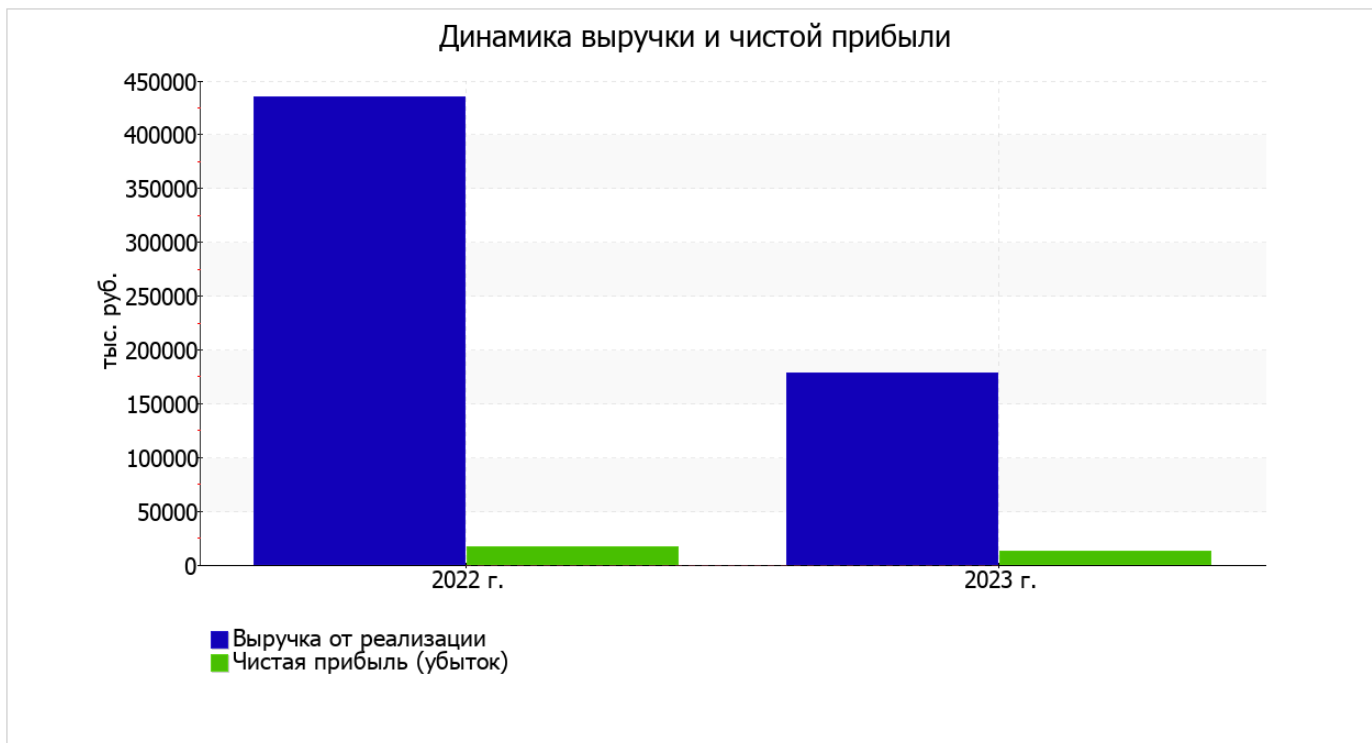
По сравнению с прошлым периодом в текущем уменьшилась как выручка от продаж, так и расходы по обычным видам деятельности (на 256 857 и 275 190 тыс. руб. соответственно). Причем в процентном отношении изменение расходов (-63,1%) опережает изменение выручки (-59,1%)

Изучая расходы по обычным видам деятельности, следует отметить, что организация как и в прошлом году учитывала общехозяйственные (управленческие) расходы в качестве условно-постоянных, относя их по итогам отчетного периода на счет реализации.

убыток от прочих операций за весь рассматриваемый период составил 976 тыс. руб., что на 23 782 тыс. руб. меньше, чем сальдо прочих доходов-расходов за аналогичный период прошлого года.

Показатель	Значение показателя, тыс. руб.		Изменение показателя		Средне-годовая величина, тыс. руб.
	2022 г.	2023 г.	тыс. руб. (гр.3 - гр.2)	± % ((3-2) : 2)	
1. Выручка	434 876	178 019	-256 857	-59,1	306 448
2. Расходы по обычным видам деятельности	436 135	160 945	-275 190	-63,1	298 540
3. Прибыль (убыток) от продаж (1-2)	-1 259	17 074	+18 333	↑	7 908
4. Прочие доходы и расходы, кроме процентов к уплате	22 806	-976	-23 782	↓	10 915
5. ЕВІТ (прибыль до уплаты процентов и налогов) (3+4)	21 547	16 098	-5 449	-25,3	18 823
6. Проценты к уплате	–	–	–	–	–
7. Налог на прибыль, изменение налоговых активов и прочее	-4 381	-3 200	+1 181	↑	-3 791
8. Чистая прибыль (убыток) (5-6+7)	17 166	12 898	-4 268	-24,9	15 032
Справочно: Совокупный финансовый результат периода	17 166	12 898	-4 268	-24,9	15 032
Изменение за период нераспределенной прибыли (непокрытого убытка) по данным бухгалтерского баланса (измен. стр. 1370)	x	16 051	x	x	x

Ниже на графике наглядно представлено изменение выручки и прибыли Общество с ограниченной ответственностью "Частная охранная организация "Страж" в течение всего анализируемого периода.



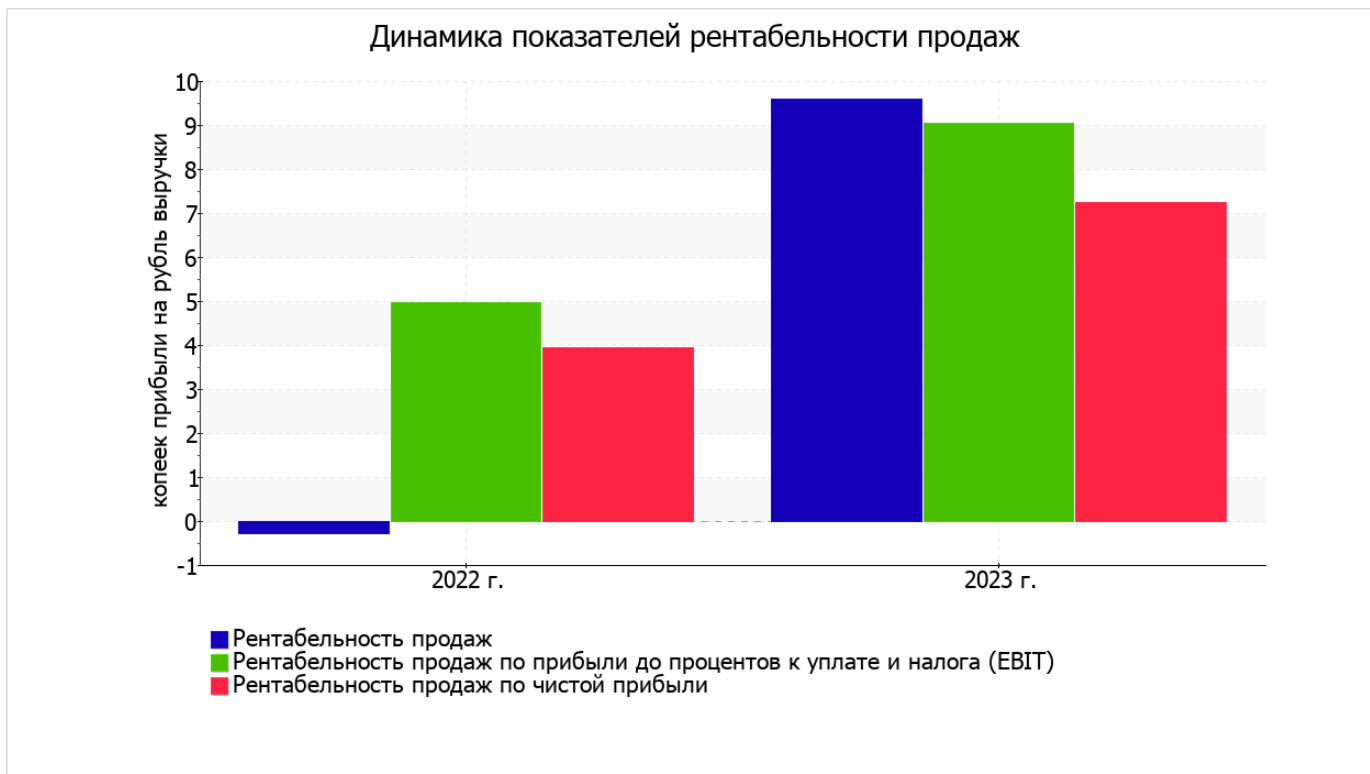
### 3.2. Анализ рентабельности

Показатели рентабельности	Значения показателя (в %, или в копейках с рубля)		Изменение показателя	
	2022 г.	2023 г.	коп., (гр.3 - гр.2)	± % ((3-2) : 2)
1. Рентабельность продаж (величина прибыли от продаж в каждом рубле выручки). нормальное значение для данной отрасли: 7% и более.	-0,3	9,6	+9,9	↑
2. Рентабельность продаж по ЕВІТ (величина прибыли от продаж до уплаты процентов и налогов в каждом рубле выручки).	5	9	+4	+82,5
3. Рентабельность продаж по чистой прибыли (величина чистой прибыли в каждом рубле выручки). нормальное значение для данной отрасли: 5% и более.	3,9	7,2	+3,3	+83,5

Представленные в таблице показатели рентабельности за 2023 год имеют положительные значения как следствие прибыльной деятельности Общества с ограниченной ответственностью "Частная охранная организация "Страж".

[За последний период] организация по обычным видам деятельности получила прибыль в размере 9,6 копеек с каждого рубля выручки от реализации. При этом имеет место положительная динамика рентабельности обычных видов деятельности по сравнению с данным показателем за такой же период прошлого года (+9,9 коп.).

Показатель рентабельности, рассчитанный как отношение прибыли до процентов к уплате и налогообложения (ЕВІТ) к выручке организации, за период 01.01–31.12.2023 составил 9%. То есть в каждом рубле выручки Общество с ограниченной ответственностью "Частная охранная организация "Страж" содержалось 9 коп. прибыли до налогообложения и процентов к уплате.



В следующей таблице представлена рентабельность использования вложенного в предпринимательскую деятельность капитала.

Показатель рентабельности	Значение показателя, %	Расчет показателя
	2023 г.	
Рентабельность собственного капитала (ROE)	113,2	Отношение чистой прибыли к средней величине собственного капитала. нормальное значение: 18% и более.
Рентабельность активов (ROA)	21,3	Отношение чистой прибыли к средней стоимости активов. нормальное значение: 12% и более.
Прибыль на задействованный капитал (ROCE)	135,9	Отношение прибыли до уплаты процентов и налогов (ЕБИТ) к собственному капиталу и долгосрочным обязательствам.

[За последний период] каждый рубль собственного капитала Общество с ограниченной ответственностью "Частная охранная организация "Страж" принес 1,132 руб. чистой прибыли.

за 2023 год значение рентабельности активов, равное 21,3%, характеризуется как достаточно хорошее.

### 3.3. Деловая активность (оборачиваемость активов и обязательств)

Далее в таблице рассчитаны показатели оборачиваемости ряда активов, характеризующие скорость возврата вложенных в предпринимательскую деятельность средств, а также показатель оборачиваемости кредиторской задолженности при расчетах с поставщиками и подрядчиками.

Показатель оборачиваемости	Значение в днях	Коэфф. 2023 г.
	2023 г.	
Оборачиваемость оборотных средств (отношение средней величины оборотных активов к среднедневной выручке*; нормальное значение для данной отрасли: 69 и менее дн.)	118	3,1
Оборачиваемость запасов (отношение средней стоимости запасов к среднедневной себестоимости проданных товаров; нормальное значение: 4 и менее дн.)	2	161,8
Оборачиваемость дебиторской задолженности (отношение средней величины дебиторской задолженности к среднедневной выручке; нормальное значение для данной отрасли: не более 44 дн.)	55	6,6
Оборачиваемость кредиторской задолженности (отношение средней величины кредиторской задолженности к среднедневной выручке)	73	5
Оборачиваемость активов (отношение средней стоимости активов к среднедневной выручке; нормальное значение для данной отрасли: 77 и менее дн.)	124	2,9
Оборачиваемость собственного капитала (отношение средней величины собственного капитала к среднедневной выручке)	23	15,6

\* Приведен расчет показателя в днях. Значение коэффициента равно отношению 365 к значению показателя в днях.

Оборачиваемость активов за весь анализируемый период показывает, что общество получает выручку, равную сумме всех имеющихся активов за 124 календарных дня. При этом требуется 2 дня, чтобы расходы организации по обычным видам деятельности составили величину среднегодового остатка материально-производственных запасов.

## 4. Выводы по результатам анализа

Ниже обобщены ключевые финансовые показатели Общество с ограниченной ответственностью "Частная охранная организация "Страж".

Среди показателей, имеющих исключительно хорошие значения, можно выделить следующие:

- чистые активы превышают уставный капитал, к тому же они увеличились за анализируемый период;
- по состоянию на 31.12.2023 значение коэффициента обеспеченности собственными оборотными средствами, равное **0,28**, можно характеризовать как полностью укладывающееся в норму;
- коэффициент быстрой (промежуточной) ликвидности полностью соответствует нормальному значению;
- полностью соответствует нормальному значению коэффициент абсолютной ликвидности;
- рост рентабельности продаж (**+9,9** процентных пункта от рентабельности **-0,3%** за аналогичный период года, предшествующего отчетному);
- положительное изменение собственного капитала относительно общего изменения активов организации;
- абсолютная финансовая устойчивость по величине излишка собственных оборотных средств;
- за 2023 год получена прибыль от продаж (**17 074** тыс. руб.), более того наблюдалась положительная динамика по сравнению с аналогичным периодом прошлого года (**+18 333** тыс. руб.);
- рост прибыли до процентов к уплате и налогообложения (ЕБИТ) на рубль выручки организации (**+4** коп. к **5** коп. с рубля выручки за такой же период прошлого года).

Показатели результатов деятельности организации, имеющие хорошие значения:

- существенная, по сравнению с общей стоимостью активов организации чистая прибыль (**21,3%** за последний год);
- чистая прибыль за 2023 год составила **12 898** тыс. руб.

Показатели финансового положения организации, имеющие отрицательные значения:

- высокая зависимость организации от заемного капитала (собственный капитал составляет только **32%**);
- не укладывается в нормативное значение коэффициент текущей (общей) ликвидности.

Показателем, имеющим значение на границе норматива, является следующий – не в полной мере соблюдается нормальное соотношение активов по степени ликвидности и обязательств по сроку погашения.

В ходе анализа был получен только один показатель, имеющий критическое значение – коэффициент покрытия инвестиций значительно ниже нормы (доля собственного капитала и долгосрочных обязательств в общей сумме капитала организации составляет **33%** (нормальное значение для данной отрасли: не менее 70%).

Анализ основных показателей свидетельствует о положительном финансовом состоянии Общества с ограниченной ответственностью "Частная охранная организация "Страж", возможности отвечать по своим обязательствам. Финансовое состояние организации позволяют использовать не только внутренние ресурсы, но и привлекать заемные средства.