

**Пояснения к бухгалтерскому балансу
и отчету о финансовых результатах (тыс. руб.)**

1. Нематериальные активы и расходы на научно-исследовательские, опытно-конструкторские и технологические работы (НИОКР)

1.1. Наличие и движение нематериальных активов

| Наименование показателя | Код | Период | На начало года | | Изменения за период | | | | | | | На конец периода | |
|-------------------------------|------|-----------|--------------------------|---|---------------------|--------|-----------------------|-----------------------|------------|-------------------------|--------------------------|---|-------|
| | | | первоначальная стоимость | накопленная амортизация и убытки от обесценения | Поступило | Выбыло | начислено амортизации | Убыток от обесценения | Переоценка | Накопленная амортизация | первоначальная стоимость | накопленная амортизация и убытки от обесценения | |
| Нематериальные активы - всего | 5100 | за 2023г. | 239 | (137) | 3 | - | (21) | - | - | - | - | 241 | (159) |
| в том числе: | 5110 | за 2022г. | 228 | (120) | 11 | - | (17) | - | - | - | - | 239 | (137) |
| Прочие нематериальные активы | 5101 | за 2023г. | 239 | (137) | 3 | - | (21) | - | - | - | - | 241 | (159) |
| | 5111 | за 2022г. | 228 | (120) | 11 | - | (17) | - | - | - | - | 239 | (137) |

1.2. Первоначальная стоимость нематериальных активов, созданных самой организацией

| Наименование показателя | Код | На 31 декабря 2023 г. | На 31 декабря 2022 г. | На 31 декабря 2021 г. |
|-------------------------|------|-----------------------|-----------------------|-----------------------|
| Всего | 5120 | - | - | - |
| в том числе: | 5121 | - | - | - |

1.3. Нематериальные активы с полностью погашенной стоимостью

| Наименование показателя | Код | На 31 декабря 2022 г. | На 31 декабря 2022 г. | На 31 декабря 2021 г. |
|-------------------------|------|-----------------------|-----------------------|-----------------------|
| Всего | 5130 | 92 | 92 | 2 |
| В том числе: | | | | |
| прочие НМА | 5131 | 92 | 92 | 2 |

1.4. Наличие и движение результатов НИОКР

| Наименование показателя | Код | Период | На начало года | | Изменения за период | | | На конец периода | |
|--|------|-----------|--------------------------|---------------------------------------|---------------------|---------------------------------------|--------------------------------------|--------------------------|---------------------------------------|
| | | | первоначальная стоимость | часть стоимости, списанной на расходы | Поступило | Выбыло | | первоначальная стоимость | часть стоимости, списанной на расходы |
| | | | | | | часть стоимости, списанной на расходы | часть стоимости, списанная за период | | |
| НИОКР - всего | | | | | | | | | |
| | 5140 | за 2023г. | - | - | - | - | (67) | - | - |
| | 5150 | за 2022г. | 100 | (33) | - | - | - | - | - |
| в том числе: | | | | | | | | | |
| НИР "Актуализация документов (режимов стерилизации рыбных консервов и ТИ по стерилизации консервов " | 5141 | за 2023г. | - | - | - | - | - | - | - |
| | 5151 | за 2022г. | 50 | - | - | - | (50) | - | - |

1.5. Незаконченные и неоформленные НИОКР и незаконченные операции по приобретению нематериальных активов

| Наименование показателя | Код | Период | На начало года | Изменения за период | | | На конец периода |
|---|------|-----------|----------------|---------------------|--|---|------------------|
| | | | | затраты за период | описано затрат как не давших положительного результата | принято к учету в качестве нематериальных активов или НИОКР | |
| Затраты по незаконченным исследованиям и разработкам - всего | 5160 | за 2023г. | - | - | - | - | - |
| | 5170 | за 2022г. | - | - | - | - | - |
| в том числе: | | | | | | | |
| | 5161 | за 2023г. | - | - | - | - | - |
| | 5171 | за 2022г. | - | - | - | - | - |
| незаконченные операции по приобретению нематериальных активов - всего | 5180 | за 2023г. | - | 3 | - | (3) | - |
| | 5190 | за 2022г. | - | 11 | - | (11) | - |
| в том числе: | | | | | | | |
| МК-0411_Радлин 3 - стандартная лицензия 1 компьютер - 2 шт | 5181 | за 2023г. | - | 3 | - | (3) | - |
| | 5191 | за 2022г. | - | - | - | - | - |
| М-0003_право на использование программы доверенной визуализации и подписи Jlp-Client | 5182 | за 2023г. | - | - | - | - | - |
| | 5192 | за 2022г. | - | 6 | - | (6) | - |
| МК-0411_право на использование программы доверенной визуализации и подписи Jlp-Client | 5183 | за 2023г. | - | - | - | - | - |
| | 5193 | за 2022г. | - | 5 | - | (5) | - |



Руководитель
(подпись)

СТАРКОВ ДЕНИС
АЛЕКСЕЕВИЧ
(расшифровка подписи)

29 марта 2024 г.

2.2. Незавершенные капитальные вложения

| Наименование показателя | Код | Период | На начало года | Изменения за период | | | | На конец периода |
|--|------|-----------|----------------|---------------------|---------|---|--------|------------------|
| | | | | затраты за период | списано | принято к учету в качестве основных средств или увеличена стоимость | | |
| Незавершенное строительство и незаконченные операции по приобретению, модернизации и т.п. основных средств - всего | 5240 | за 2023г. | 367 | 252 539 | - | (202 150) | 50 756 | |
| | 5250 | за 2022г. | 7 489 | 251 163 | - | (259 019) | 367 | |
| в том числе: | 5241 | за 2023г. | - | 5 543 | - | - | 5 543 | |
| | 5251 | за 2022г. | 7 489 | - | - | (7 489) | - | |

2.3. Изменение стоимости основных средств в результате достройки, дооборудования,

реконструкции и частичной ликвидации

| Наименование показателя | Код | за 2023г. | | за 2022г. | |
|--|------|-----------|--------|-----------|---|
| | | | | | |
| Увеличение стоимости объектов основных средств в результате достройки, дооборудования, реконструкции - всего | 5260 | | 14 633 | | - |
| в том числе: | | | | | |
| МК-0411 "Taurus" Technological equipment / Технологическое оборудование | 5261 | | 14 633 | | - |
| Уменьшение стоимости объектов основных средств в результате частичной ликвидации - всего: | 5270 | | - | | - |
| в том числе: | | | | | |
| | 5271 | | - | | - |

2.4. Иное использование основных средств

| Наименование показателя | Код | На 31 декабря 2023 г. | На 31 декабря 2022 г. | На 31 декабря 2021 г. |
|---|------|-----------------------|-----------------------|-----------------------|
| Переданные в аренду основные средства, числящиеся на балансе | 5280 | - | - | - |
| Переданные в аренду основные средства, числящиеся за балансом | 5281 | - | - | - |
| Полученные в аренду основные средства, числящиеся на балансе | 5282 | - | - | - |
| Полученные в аренду основные средства, числящиеся за балансом | 5283 | - | - | - |
| Объекты недвижимости, принятые в эксплуатацию и фактически используемые, находящиеся в процессе государственной регистрации | 5284 | - | - | - |
| Основные средства, переведенные на консервацию | 5285 | - | - | - |
| Иное использование основных средств | 5286 | 904 840 | 855 900 | 588 818 |
| (залог и др.) | 5287 | - | - | - |
| Балансовая стоимость неамортизируемых основных средств | 5288 | - | - | - |



Руководитель
(подпись)

СТАРКОВ ДЕНИС
АЛЕКСЕЕВИЧ
(расшифровка подписи)

29 марта 2024 г.


3. Финансовые вложения

3.1. Наличие и движение финансовых вложений

| Наименование показателя | Код | Период | На начало года | | Изменения за период | | | | | | На конец периода | |
|-----------------------------|------|-----------|--------------------------|------------------------|---------------------|-------------------|------------------------|--|---|--------------------------|------------------------|---|
| | | | первоначальная стоимость | накопленная корректура | Поступило | выбыло (погашено) | накопленная корректура | начисление процентов (включая доведение первоначальной стоимости до номинальной) | Текущей рыночной стоимости (убытков от обесценения) | первоначальная стоимость | накопленная корректура | |
| Долгосрочные - всего | 5301 | за 2023г. | 109 668 | - | 885 000 | - | - | - | - | - | 994 668 | - |
| | 5311 | за 2022г. | 109 668 | - | - | - | - | - | - | - | 109 668 | - |
| В том числе: | | | | | | | | | | | | |
| паи и акции | 5302 | за 2023г. | 109 668 | - | - | - | - | - | - | - | 109 668 | - |
| | 5312 | за 2022г. | 109 668 | - | - | - | - | - | - | - | 109 668 | - |
| займы | 5303 | за 2023г. | - | - | 885 000 | - | - | - | - | - | 885 000 | - |
| | 5313 | за 2022г. | - | - | - | - | - | - | - | - | - | - |
| Краткосрочные - всего | 5305 | за 2023г. | 853 000 | - | - | (202 595) | - | - | - | - | 650 405 | - |
| | 5315 | за 2022г. | 937 040 | - | 325 000 | (409 040) | - | - | - | - | 853 000 | - |
| в том числе: | | | | | | | | | | | | |
| депозиты | 5306 | за 2023г. | - | - | - | - | - | - | - | - | - | - |
| | 5316 | за 2022г. | 204 040 | - | - | (204 040) | - | - | - | - | - | - |
| займы | 5307 | за 2023г. | 853 000 | - | - | (202 595) | - | - | - | - | 650 405 | - |
| | 5317 | за 2022г. | 733 000 | - | 325 000 | (205 000) | - | - | - | - | 853 000 | - |
| Финансовых вложений - итого | 5300 | за 2023г. | 962 668 | - | 885 000 | (202 595) | - | - | - | - | 1 645 073 | - |
| | 5310 | за 2022г. | 1 046 708 | - | 325 000 | (409 040) | - | - | - | - | 962 668 | - |

3.2. Иное использование финансовых вложений

| Наименование показателя | Код | На 31 декабря 2023 г. | На 31 декабря 2022 г. | На 31 декабря 2021 г. |
|--|------|-----------------------|-----------------------|-----------------------|
| Финансовые вложения, находящиеся в залоге - всего | 5320 | 109 668 | 109 695 | - |
| в том числе: | | | | |
| пая и акции | 5321 | 109 668 | 109 695 | - |
| Финансовые вложения, переданные третьим лицам (кроме продаж) - всего | 5325 | - | - | - |
| в том числе: | | | | |
| 5326 | 5326 | - | - | - |
| Иное использование финансовых вложений | 5329 | - | - | - |



Руководитель
(подпись)

СТАРКОВ ДЕНИС
АЛЕКСЕЕВИЧ
(расшифровка подписи)

29 марта 2024 г.

4.2. Запасы в залоге

| Наименование показателя | Код | На 31 декабря 2023 г. | На 31 декабря 2022 г. | На 31 декабря 2021 г. |
|--|------|-----------------------|-----------------------|-----------------------|
| Запасы, не оплаченные на отчетную дату - всего | 5440 | - | - | - |
| в том числе: | | | | |
| Запасы, находящиеся в залоге по договору - всего | 5441 | - | - | - |
| в том числе: | 5445 | - | - | - |
| | 5446 | - | - | - |



Руководитель
(подпись)

СТАРКОВ ДЕНИС
АЛЕКСЕЕВИЧ
(расшифровка подписи)

29 марта 2024 г.

5. Дебиторская и кредиторская задолженность
5.1. Наличие и движение дебиторской задолженности

| Наименование показателя | Код | Период | На начало года | | Изменения за период | | | | | На конец периода | | | | |
|---|-----------|-----------|------------------------------|---|---|--|-----------|----------------------------------|------------------------|---|---|---|------------------------------|---|
| | | | Учетная по условиям договора | величина резерва по сомнительным долгам | в результате хозяйственных операций (сумма долга по сделке, операции) | причитающиеся проценты, штрафы и иные начисления | погашение | списание на финансовый результат | восстановление резерва | перевод из долго- в краткосроч- ную задолжен- ность | перевод из дебитор- ской в кре- диторскую задолжен- ность | перевод из креди- торской в де- биторскую задолжен- ность | Учетная по условиям договора | величина резерва по сомнитель- ным долгам |
| Долгосрочная дебиторская задолженность - всего | 5501 | за 2023г. | - | - | 7 112 | - | - | - | - | - | - | - | 7 112 | - |
| в том числе: | 5521 | за 2022г. | - | - | - | - | - | - | - | - | - | - | - | - |
| Расчеты с покупателями и заказчиками | 5502 | за 2023г. | - | - | - | - | - | - | - | - | - | - | - | - |
| 5522 | за 2022г. | - | - | - | - | - | - | - | - | - | - | - | - | - |
| 5503 | за 2023г. | - | - | - | - | - | - | - | - | - | - | - | - | - |
| 5523 | за 2022г. | - | - | - | - | - | - | - | - | - | - | - | - | - |
| Прочая | 5504 | за 2023г. | - | - | 7 112 | - | - | - | - | - | - | - | 7 112 | - |
| 5504 | за 2022г. | - | - | - | - | - | - | - | - | - | - | - | - | - |
| 5505 | за 2023г. | - | - | - | - | - | - | - | - | - | - | - | - | - |
| 5525 | за 2022г. | - | - | - | - | - | - | - | - | - | - | - | - | - |
| Краткосрочная дебиторская задолженность - всего | 5510 | за 2023г. | 3 222 225 | - | 4 149 408 | - | - | (3 169 836) | - | - | - | - | 4 219 640 | (1 668) |
| 5530 | за 2022г. | 961 102 | - | 3 140 122 | - | - | (892 999) | - | - | - | - | - | 3 222 225 | - |
| в том числе: | 5511 | за 2023г. | 3 075 522 | - | 4 125 302 | - | - | (2 969 402) | - | - | - | - | 4 231 422 | - |
| Расчеты с покупателями и заказчиками | 5531 | за 2022г. | 850 598 | - | 3 039 511 | - | - | (814 687) | - | - | - | - | 3 075 522 | - |
| 5532 | за 2023г. | 90 540 | - | 21 716 | - | - | (80 386) | - | - | - | - | - | 31 870 | (1 668) |
| 5533 | за 2022г. | 24 529 | - | 81 635 | - | - | (15 624) | - | - | - | - | - | 90 540 | - |
| Прочая | 5513 | за 2023г. | 56 163 | - | 2 390 | - | - | (62 668) | - | - | - | - | 11 329 | - |
| 5533 | за 2022г. | 85 875 | - | 18 976 | - | - | - | - | - | - | - | - | 16 348 | - |
| 5514 | за 2023г. | - | - | - | - | - | - | - | - | - | - | - | - | - |
| 5534 | за 2022г. | - | - | - | - | - | - | - | - | - | - | - | - | - |
| Итого | 5500 | за 2023г. | 3 222 225 | - | 4 156 520 | - | - | (3 169 836) | - | - | - | - | 4 286 752 | (1 668) |
| 5520 | за 2022г. | 961 102 | - | 3 140 122 | - | - | (892 999) | - | - | - | - | - | 3 222 225 | - |

5.2. Просроченная дебиторская задолженность


| Наименование показателя | Код | На 31 декабря 2023 г. | | На 31 декабря 2022 г. | | На 31 декабря 2021 г. | |
|--|------|-------------------------------|----------------------|-------------------------------|----------------------|-------------------------------|----------------------|
| | | Учтенная по условиям договора | балансовая стоимость | Учтенная по условиям договора | балансовая стоимость | Учтенная по условиям договора | балансовая стоимость |
| Всего | 5540 | - | - | - | - | - | - |
| в том числе: | | | | | | | |
| расчеты с покупателями и заказчиками | 5541 | - | - | - | - | - | - |
| расчеты с поставщиками и заказчиками (в части авансовых платежей, предоплат) | 5542 | 1 668 | 1 668 | - | - | - | - |
| прочая | 5543 | - | - | - | - | - | - |
| | 5544 | - | - | - | - | - | - |

5.3. Наличие и движение кредиторской задолженности

| Наименование показателя | Код | Период | Остаток на начало года | Изменения за период | | | | | | Остаток на конец периода |
|--|------|-----------|------------------------|---|--|-----------|----------------------------------|---|---|--------------------------|
| | | | | поступление | | | выбыло | | | |
| | | | | в результате хозяйственных операций (сумма долга по сделке, операции) | привитавшиеся проценты, штрафы и иные начисления | погашение | списание на финансовый результат | перевод из долго- в краткосроч- ную задолжен- ность | перевод из дебитор- ской в кре- диторскую задолжен- ность | |
| Долгосрочная кредиторская задолженность - всего | 5551 | за 2023г. | - | - | - | - | - | - | - | - |
| | 5571 | за 2022г. | - | - | - | - | - | - | - | - |
| в том числе: | | | | | | | | | | |
| кредиты | 5552 | за 2023г. | - | - | - | - | - | - | - | - |
| | 5572 | за 2022г. | - | - | - | - | - | - | - | - |
| займы | 5553 | за 2023г. | - | - | - | - | - | - | - | - |
| | 5573 | за 2022г. | - | - | - | - | - | - | - | - |
| прочая | 5554 | за 2023г. | - | - | - | - | - | - | - | - |
| | 5574 | за 2022г. | - | - | - | - | - | - | - | - |
| | 5555 | за 2023г. | - | - | - | - | - | - | - | - |
| | 5575 | за 2022г. | - | - | - | - | - | - | - | - |
| Краткосрочная кредиторская задолженность - всего | 5560 | за 2023г. | 894 323 | 955 645 | - | (883 660) | - | 66 514 | X | 11 329 |
| | 5580 | за 2022г. | 254 455 | 868 048 | - | (242 180) | - | - | - | 14 000 |
| в том числе: | | | | | | | | | | |
| расчеты с поставщиками и подрядчиками | 5561 | за 2023г. | 581 801 | 696 291 | - | (576 980) | - | - | - | 701 712 |
| | 5581 | за 2022г. | 185 408 | 580 606 | - | (184 213) | - | - | - | 581 801 |
| авансы полученные | 5562 | за 2023г. | 3 823 | 3 561 | - | (3 812) | - | - | - | 3 572 |
| | 5582 | за 2022г. | - | 3 823 | - | - | - | - | - | 3 823 |
| расчеты по налогам и взносам | 5563 | за 2023г. | 69 238 | 11 597 | - | (60 122) | - | 66 514 | X | 11 329 |
| | 5583 | за 2022г. | 69 047 | 44 158 | - | (57 957) | - | - | - | 14 000 |
| кредиты | 5564 | за 2023г. | - | - | - | - | - | - | - | - |
| | 5584 | за 2022г. | - | - | - | - | - | - | - | - |
| займы | 5565 | за 2023г. | - | - | - | - | - | - | - | - |
| | 5585 | за 2022г. | - | - | - | - | - | - | - | - |
| прочая | 5566 | за 2023г. | 239 461 | 244 196 | - | (223 366) | - | - | - | 260 291 |
| | 5586 | за 2022г. | - | 239 461 | - | - | - | X | X | 239 461 |
| | 5567 | за 2023г. | - | - | - | - | - | - | - | - |
| | 5587 | за 2022г. | - | - | - | - | - | - | - | - |
| Итого | 5550 | за 2023г. | 894 323 | 955 645 | - | (883 660) | - | 66 514 | X | 11 329 |
| | 5570 | за 2022г. | 254 455 | 868 048 | - | (242 180) | - | - | - | 14 000 |

5.4. Просроченная кредиторская задолженность

| Наименование показателя | Код | На 31 декабря 2023 г. | На 31 декабря 2022 г. | На 31 декабря 2021 г. |
|---------------------------------------|------|-----------------------|-----------------------|-----------------------|
| Всего | 5590 | - | - | - |
| в том числе: | | | | |
| расчеты с поставщиками и подрядчиками | 5591 | - | - | - |
| расчеты с покупателями и заказчиками | 5592 | - | - | - |
| прочая задолженность | 5593 | - | - | - |
| | 5594 | - | - | - |



Руководитель

(подпись)

СТАРКОВ ДЕНИС
АЛЕКСЕЕВИЧ


(расшифровка подписи)

29 марта 2024 г.

6. Затраты на производство (расходы на продажу)*

| Наименование показателя | Код | за 2023г. | за 2022г. |
|---|------|-----------|-----------|
| Материальные затраты | 5610 | 1 078 951 | 1 019 247 |
| Расходы на оплату труда | 5620 | 538 195 | 435 064 |
| Отчисления на социальные нужды | 5630 | 163 200 | 124 733 |
| Амортизация | 5640 | 142 093 | 174 109 |
| Прочие затраты | 5650 | 2 575 231 | 1 907 387 |
| Итого по элементам | 5660 | 4 497 670 | 3 660 540 |
| Фактическая себестоимость проданных товаров | 5665 | 2 093 | 460 |
| Изменение остатков (прирост (-)); незавершенного производства, готовой продукции и др. | 5670 | - | (289 622) |
| Изменение остатков (уменьшение (+)); незавершенного производства, готовой продукции и др. | 5680 | 307 697 | - |
| Итого расходы по обычным видам деятельности | 5600 | 4 807 360 | 3 371 378 |

* - Для организаций, осуществляющих торговую деятельность добавлена строка 5665, учитывающая фактическую себестоимость товаров



Руководитель

(подпись)


СТАРКОВ ДЕНИС
АЛЕКСЕЕВИЧ

(расшифровка подписи)

29 марта 2024 г.

7. Оценочные обязательства

| Наименование показателя | Код | Остаток на начало года | Признано | Погашено | Списано как избыточная сумма | Остаток на конец периода |
|---------------------------------|------|------------------------|----------|----------|------------------------------|--------------------------|
| Оценочные обязательства - всего | 5700 | 12 606 | 87 708 | (32 507) | - | 67 807 |
| в том числе: | | | | | | |
| Резерв на отпуск | 5701 | 12 606 | 87 708 | (32 507) | - | 67 807 |




Руководитель
 (подпись)


СТАРКОВ ДЕНИС
 АЛЕКСЕЕВИЧ
 (расшифровка подписи)

29 марта 2024 г.

8. Обеспечения обязательств

| Наименование показателя | Код | На 31 декабря 2023 г. | На 31 декабря 2022 г. | На 31 декабря 2021 г. |
|-------------------------|------|-----------------------|-----------------------|-----------------------|
| Полученные - всего | 5800 | - | - | - |
| в том числе: | | | | |
| 5801 | | - | - | - |
| 5810 | | 201 611 739 | 123 549 595 | - |
| Выданные - всего | | | | |
| в том числе: | | | | |
| 5811 | | 201 611 739 | 123 549 595 | - |



Руководитель

 (подпись)

СТАРКОВ ДЕНИС
 АЛЕКСЕЕВИЧ
 (расшифровка подписи)

29 марта 2024 г.

1. Общие сведения

Акционерное общество «Таурус», сокращенное название АО «Таурус» (далее Общество), ИНН 5191407585, зарегистрировано 25 мая 1997 года Администрацией города Мурманска, регистрационный № ЗАО 1147/4096.

Среднесписочная численность персонала Общества по состоянию на 31 декабря 2023г. составила 150 человек.

Общество зарегистрировано по адресу: Россия, 183038, Мурманская Область, г. Мурманск, ул. Шмидта, д. 43, помещение XIII, офис 206-А, 2 этаж.

Основной государственный регистрационный номер - 1025100856000

В 2023 году Общество осуществляло следующие виды деятельности:

- вылов рыбы и водных биоресурсов в открытых районах Мирового океана и внутренних морских водах;
- производство и реализация пищевой и технической рыбопродукции;
- производственно-техническая эксплуатация морских судов (промысловых);
- фрахтовые операции с морским транспортом;
- экспортно-импортные операции и иная внешнеэкономическая деятельность в соответствии с действующим законодательством.

Органы управления Общества:

Органами управления АО «Таурус» являются:

- общее собрание акционеров - высший орган управления,
- руководство текущей деятельностью осуществляется — Генеральным директором.:

Временно исполняющим обязанности Генерального директора АО «Таурус» с 01.01.2023 по 11.07.2023 являлся Гуляев А. Ю. на основании Решения № 3 Единственного акционера АО «Таурус» от 13 июля 2022 года. На основании решения единственного акционера № 3 от 11.07.2023 полномочия генерального директора Гуляева Андрея Юрьевича были досрочно прекращены 11 июля 2023 и генеральным директором Акционерного общества «Таурус» с 12 июля 2023 назначен Старков Денис Алексеевич.

Решением № 1 единственного акционера АО «Таурус» от 15.06.2023 г. принято решение об избрании Ревизионной комиссии АО «Таурус» в следующем составе:

1. Денисенко Анна Валерьевна
2. Пульнева Анна Александровна
3. Анкушев Эдуард Анатольевич

Сведения о реестродержателе (Регистратор):

Наименование: *Акционерное общество «Новый регистратор»*

Место нахождения: *РФ, г. Москва, ул. Буженинова, д. 30*

Почтовый адрес: *РФ, г. Москва, ул. Буженинова, д. 30*

Тел.: *(495) 964-22-51(52,55)*

АО «Таурус»

Пояснения к бухгалтерской отчетности за 2023 год

Сведения об аудиторе:

В отчетном периоде аудитором Общества является аудиторская компания ООО «Копол Аудит», которая является корпоративным членом Саморегулируемой организации аудиторов Ассоциации «Содружество» (СРО ААС), (ОРНЗ № 11206027563) Свидетельство № 4619 (Решение Правления НП ААС от 17.08.2012 г., протокол № 67), адрес (место нахождения): 197342, город Санкт-Петербург, наб. Черной речки, дом 47, строение 1, помещение 4-Н, каб.256.

Новая редакция Устава утверждена Решением единственного акционера № 1 от 28.06.2022г и зарегистрирована Инспекцией ФНС России по г. Мурманск от 11.07.2022г. № 2225100094965.

Сведения о филиалах и представительствах:

Филиалов и представительств Общество не имеет.

Положение Общества в отрасли:

АО "Таурус" является одним из крупных рыбодобывающих предприятий России. Общество имеет стабильную экономику, современный конкурентоспособный флот, подготовленный кадровый состав, что является позитивным фактором в развитии и позволяет формировать стратегические планы развития Общества на перспективу.

АО «Таурус» является крупным поставщиком на мировом рынке, географические рынки сбыта в 2023 году:

На территории РФ: Санкт-Петербург, Москва, Московская область, Мурманская область, Вологодская область, Архангельская область, Брянская область, Самарская область, Воронежская область, Краснодарский край, Саратовская область, Республика Карелия, Калининградская область, Тамбовская область.

За пределами РФ: Нидерланды, Марокко, Мавритания, Норвегия.

Поставки обезличенной продукции в 2023 году составили:

На территории РФ: 3 255 тн на 613 047 тыс. руб.

За пределами РФ: 22 835 тн на 4 503 894 тыс. руб.

Основой хозяйственной деятельности АО «Таурус» является добыча ВБР и производство рыбопродукции и морепродуктов, их дальнейшая реализация на внешнем и на внутреннем (российском) рынке.

Экономические риски

В настоящее время риск неблагоприятных экономических изменений оценивается Обществом как средний. Однако для минимизации экономических и финансовых рисков Общество старается диверсифицировать источники финансирования своей деятельности, привлекая ресурсы на российском рынке.

Финансовые риски

Общество ведет свою деятельность, как на территории Российской Федерации, так и за рубежом. Поставщиками топлива, материалов и оборудования являются организации Российской Федерации и иностранные компании. Финансовыми рисками Общества являются

риски, возникающие при осуществлении финансовых сделок.

Инфляционные риски

Инфляционные риски могут привести к увеличению затрат и снижению рентабельности основной деятельности Общества. Определенные виды расходов Общества, в том числе на выплату заработной платы, существенно зависят от общего уровня цен в России.

Валютные риски

Учитывая, что доходы Общества выражены, как в рублях, так и в иностранных валютах, значительные колебания курса рубля по отношению к иностранным валютам могут оказать негативное влияние на затраты Общества при проведении импортно-экспортных операций, оказать влияние на финансовое состояние Общества. Риски, связанные с колебанием курса обмена иностранных валют, оцениваются Обществом как значительные. Однако в случае возникновения указанных рисков, Общество предпримет все возможные меры по нивелированию сложившихся негативных изменений.

Риски, связанные непосредственно с деятельностью Общества

При производстве продукции Общества существует ряд рисков, связанных с отказом оборудования и его несвоевременной доставкой, неблагоприятными погодными условиями, непредвиденными обстоятельствами и прочее.

Общество не застраховано от всех потенциальных убытков: стихийные бедствия и крупные аварии на производстве могут нанести определенный ущерб Обществу.

Определение в настоящее время конкретных действий и обязательств Общества при наступлении какого-либо из перечисленных в факторах риска события не представляется возможным, так как разработка адекватных соответствующим событиям мер затруднена неопределенностью развития ситуации в будущем. Параметры проводимых мероприятий будут зависеть от особенностей создавшейся ситуации в каждом конкретном случае.

Все эти факторы повлияли на финансовый результат Общества за 2023 год.

2. Учетная политика

Настоящий бухгалтерский отчет Общества подготовлен на основе следующей учетной политики.

Основа составления

Общество ведет бухгалтерские учетные регистры и составляет бухгалтерскую отчетность в соответствии с Федеральным законом № 402-ФЗ от 06 декабря 2011 г. «О бухгалтерском учете», Положением по ведению бухгалтерского учета и бухгалтерской отчетности в Российской Федерации, утвержденным приказом Министерства Финансов РФ № 34н от 29 июля 1998 г., действующими Положениями по бухгалтерскому учету (ПБУ), Федеральными стандартами бухгалтерского учета (ФСБУ).

Настоящий бухгалтерский отчет Общества подготовлен на основе учётной политики, утвержденной приказом генерального директора АО «Таурус» № 22 от 30.12.2022 г. Принятая АО «Таурус» учетная политика как совокупность принципов, правил организации и технологии реализации способов ведения бухгалтерского учета разработана для формирования в учете и отчетности максимально полной, объективной и достоверной, а также оперативной финансовой и управленческой информации с учетом организационных и отраслевых особенностей Общества.

Порядок принятия управленческих и коммерческих расходов

Управленческие и коммерческие расходы Компании в полном объеме учитываются в себестоимости проданных товаров (работ, услуг) и ежемесячно списываются в дебет счета 90 «Продажи».

Активы и обязательства в иностранных валютах

При учете хозяйственных операций, совершенных в иностранных валютах, применялся официальный курс иностранной валюты к рублю, действовавший в день совершения операции. Денежные активы и обязательства, стоимость которых выражена в иностранной валюте, отражены в бухгалтерской отчетности в суммах, исчисленных на основе официального курса рубля, действовавшего 31 декабря 2023 г. и составившего 89,6883 руб. за 1 доллар США и 99,1919 руб. за 1 евро.

Курсовые разницы, возникшие в течение года по операциям с активами и обязательствами, а также при пересчете их по состоянию на отчетную дату, отнесены на счет прибыли и убытков.

Краткосрочные и долгосрочные активы и обязательства

В отчетности активы (обязательства) отнесены к краткосрочным, если срок обращения (погашения) их не превышает 12 месяцев после отчетной даты. Все остальные активы и обязательства представлены в отчетности как долгосрочные.

Основные средства

Объект капитальных вложений принимается к учёту в качестве основного средства в момент его приведения в состояние и местоположение, в которых он пригоден к использованию в запланированных целях, при условии готовности других внеоборотных активов, в комплексе с которыми объект способен выполнять полезные функции (например, судовое оборудование, прочие требующие монтажа объекты признаются в качестве ОС при их монтаже и пусконаладке и готовности такого оборудования к использованию на судне, для которого данное оборудование предназначено, в момент, когда такое судно вводится в эксплуатацию).

При принятии к учету объекта в качестве основных средств необходимо, чтобы его первоначальная стоимость была сформирована. В первоначальную стоимость должны быть включены все затраты по доведению объекта до требуемого состояния. В момент, когда объект доведен до состояния, пригодного для использования, такой объект должен быть принят к учету как основное средство и переведен со счета 08 «Вложения во внеоборотные активы» на счет 01 «Основные средства».

Объекты недвижимости, права собственности на которые не зарегистрированы в установленном законодательством порядке, принимаются к бухгалтерскому учету в качестве ОС.

Активы, в отношении которых выполняются условия, предусмотренные в пункте 4 ФСБУ 6/2020, и стоимостью не более 100 000 рублей за единицу (кроме отдельных групп основных средств, указанных ниже) признаются расходами периода, так как информация о них несущественна для организации с учетом особенностей ее деятельности и структуры активов (то есть не может повлиять на экономические решения пользователей отчетности) исходя из требований рациональности в соответствии с пунктом 7.4 Положения по бухгалтерскому учету

«Учетная политика организации» (ПБУ 1/2008), утвержденного Приказом Минфина РФ от 06.10.2008 №106н. Расходы на приобретение таких активов принимаются к учету на счет 10.21.1 «Малоценные оборудование и запасы» и одновременно списываются в расходы отчетного периода, в котором они приобретены. При передаче в эксплуатацию данных активов в целях обеспечения их сохранности в производстве или эксплуатации организуется надлежащий контроль над их движением, посредством закрепления данных активов за материально-ответственными лицами подразделений с отражением их стоимости на соответствующем забалансовом счете.

В составе основных средств отражены 2 рыболовных судна, капитализированные ремонты, оборудование, вычислительная техника, оргтехника, машины, орудия лова и другие объекты со сроком службы более 12 месяцев, используемые в оказании услуг и производстве продукции, либо для управленческих нужд Общества.

В отчетности основные средства отражены по первоначальной (восстановительной) стоимости за минусом сумм амортизации, накопленной за все время эксплуатации.

Амортизируемая стоимость объекта основного средства определяется за вычетом его ликвидационной стоимости. Выделению ликвидационной стоимости подлежат все объекты ОС, первоначальная стоимость которых более 1 млн рублей и остаточная стоимость которых более 100 тыс. рублей.

Начисление амортизации по основным средствам ведется линейным способом за исключением группы «Орудия водного промысла». По группе основных средств «Орудия водного промысла» применяется способ списания пропорционально объему выпущенной продукции, пересчитанному в вылов.

Ежегодная переоценка основных средств не производится.

Для основных средств группы «Суда» в соответствии с рекомендациями технических специалистов Компания установила следующие компоненты со следующим распределением первоначальной стоимости судна по компонентам:

| Компоненты судна | Процент распределения первоначальной стоимости судна | | | |
|---|--|---------------------------------|---------------------------|-----------------------|
| | В общем случае | В случае если нет фабрики и РМУ | В случае если нет фабрики | В случае если нет РМУ |
| Корпус и системы (корпусная, палубно-промысловая и электромеханическая часть) | 50,74% | 62,01% | 61,25% | 51,26% |
| Механическая часть (рулевая машина, пропульсивный комплекс, ВДГ, ГД) | 15,92% | 19,45% | 19,20% | 16,08% |
| Радиочасть (оборудование мостика) | 7,80% | 9,53% | 9,41% | 7,88% |
| Рефоборудование (рефустановка) | 7,35% | 9,01% | 8,90% | 7,44% |
| Технологическое оборудование (РМУ, фабрика, консервный цех) | 18,19% | х | 1,24% | 17,34% |

АО «Таурус»
Пояснения к бухгалтерской отчетности за 2023 год

В случае, если стандартный процент распределения первоначальной стоимости на компоненты (описанный выше) существенно отличается от фактического распределения на компоненты, Компания определяет первоначальную стоимость каждого компонента на основании оценки уполномоченных технических служб подразделений, действующих в соответствии с локальными нормативными актами Компании.

Компания выделяет компоненты по остальным группам основных средств, если их первоначальная стоимость превышает 10 млн. руб. и срок полезного использования более 3 лет: компоненты с существенно отличающимися сроками полезного использования (более 18 месяцев от срока полезного использования объекта в целом) и стоимостью (более 5% от стоимости объекта в целом).

Самостоятельными инвентарными объектами признаются также существенные по величине затраты организации на проведение ремонта, технического осмотра, технического обслуживания объектов основных средств с частотой более 12 месяцев.

Резерв предстоящих расходов на ремонт основных средств не создавался.

Авансы, выданные под покупку ОС отражаются Обществом по строке 1157 Формы 1 в составе основных средств.

В бухгалтерской отчетности АО «Таурус» арендуемые основные средства (помещения под офис) отражены в нулевой оценке, поскольку в договоре аренды не согласована балансовая стоимость арендуемых объектов.

Финансовые вложения

Финансовые вложения, по которым не определяется текущая рыночная стоимость, отражены в бухгалтерском балансе по их первоначальной стоимости.

Первоначальная стоимость финансовых вложений:
- в виде инвестиций в капитал дочернего общества составляет денежную оценку, согласованную учредителями (участниками) этих обществ;

Финансовые вложения Общества на конец 2023 года не обесценивались, резерв под обесценение финансовых вложений не создавался.

Материально-производственные запасы

Учет МПЗ в 2023 году осуществлялся согласно правилам, предусмотренным ФСБУ 5/2019.

Бухгалтерский учет материально-производственных запасов в 2023 году осуществлялся по учетной цене, под которой понимается:

- при приобретении МПЗ за плату - цена поставщика в соответствии с договором поставки (купли-продажи).

Учёт готовой продукции ведётся по фактической производственной себестоимости без применения счета 40 «Выпуск продукции».

В качестве учетных (плановых) цен, для распределения затрат по видам продукции, принимается 50% от плановых бюджетных цен реализации продукции, которые устанавливаются на год локальным нормативным актом.

Фактическая себестоимость готовой продукции распределяется пропорционально плановой себестоимости.

В аналитическом бухгалтерском учете по производителям готовой продукции применяются учетные (плановые) цены. Учет готовой продукции осуществляется в количественных и стоимостных показателях. Количественный учет готовой продукции ведется в килограммах.

Списание материально-производственных запасов в производство производится по методу ФИФО.

Учет затрат.

Управленческие и коммерческие расходы, связанные с продажей продукции, товаров, услуг, ежемесячно в полном объеме признаются в себестоимости проданных товаров, продукции, услуг.

Учет затрат на производство осуществляется следующим образом: при формировании расходов по обычным видам деятельности обеспечивается их группировка согласно Приложению «Справочник статей затрат на производство».

Для определения себестоимости выпущенной рыбопродукции при осуществлении в одном месяце на конкретном судне нескольких основных видов деятельности в дебет счета 43 «Готовая продукция» со счета 20.01 «Основное производство» статьи затрат, списываются в следующем порядке:

- в части статей «Оплата труда на промысле», «Оценочное обязательство по оплате труда на промысле» в сумме фактических расходов и/или в сумме фактических расходов, определяемых исходя из фактического объема выпущенной рыбопродукции из покупного либо собственного сырья,

- в части статей «Налоги на оплату труда», «Оценочное обязательство по налогам на оплату труда» в сумме, пропорциональной сумме статей «Оплата труда на промысле», «Оценочное обязательство по оплате труда на промысле».

- в части статей «ГСМ», Тара и тарные материалы», «Орудия лова (промвооружение)» - в суммах фактических расходов, определяемых на основании отчетов судовых специалистов,

- в части статьи затрат «Амортизация орудий лова» пропорционально вылову в период каждого вида деятельности;

- в части прочих статей затрат, групп статей в суммах, рассчитанных пропорционально количеству календарных дней нахождения судна на определенном виде деятельности и/или исходя из фактического объема выпущенной рыбопродукции из покупного либо собственного сырья, с учетом доли каждого вида продукции в общем объеме выпущенной продукции.

Учитывая специфику деятельности Общества, НЗП отсутствует, так как все технологические операции по производству рыбопродукции производятся в рамках непродолжительного технологического процесса, который не предусматривает переход на следующий месяц продукции частичной готовности, не прошедшей всех стадий производства.

Расходы по поддержанию рабочего состояния судов до начала промысловых рейсов, обусловленные особенностями рыбной отрасли, являются частью технологического процесса в рамках деятельности, и подлежат признанию в текущем (отчетном) периоде, в котором имели место. При нахождении судна в ремонте, межрейсовом техническом обслуживании и отсутствии выпуска продукции в данном месяце по данному подразделению (судну) все

АО «Таурус»

Пояснения к бухгалтерской отчетности за 2023 год

расходы списываются в дебет счета 90 «Себестоимость продаж» по фактическим затратам, без их распределения в качестве отклонений готовой продукции.

В период нахождения судна в отстое все расходы списываются на счет 91 на статью затрат «Производство, не давшее продукции».

Учет доходов

Выручка принимается к бухгалтерскому учету методом начисления в сумме, исчисленной в денежном выражении, равной величине поступления денежных средств и иного имущества и (или) величине дебиторской задолженности.

Для обобщения информации о прочих доходах и расходах используется счет 91 «Прочие доходы и расходы». Группировка и детализация прочих доходов и прочих расходов по статьям производится согласно Приложения № 6 «Справочник статей прочих доходов и расходов».

В отчете о финансовых результатах доходы от продажи иностранной валюты, основных средств и материалов, по курсовым разницам показываются за минусом расходов от продажи иностранной валюты, основных средств и материалов, по курсовым разницам.

Другие прочие доходы отражаются в отчете прибылях и убытках развернуто.

Задолженность покупателей и заказчиков

Резерв по сомнительным долгам не формировался, так как отсутствует нереальная к взысканию задолженность.

Изменения оценочных значений

Раскрытие информации в отношении изменения оценочных резервов Общества осуществляется в соответствии с Положением по бухгалтерскому учету «Изменения оценочных значений» (ПБУ 21/2008).

В целях повышения достоверности информации о стоимости активов Общество создает следующие виды оценочных резервов:

- резерв сомнительных долгов;
- резерв на обесценение стоимости готовой продукции, материальных ценностей;
- оценочное обязательство по оплате труда экипажей;
- резерв под обесценение финансовых вложений;
- оценочное обязательство по оплате отпусков;
- резерв по гражданским искам, налоговым и иным проверкам;
- оценочное обязательство по неотфактурованным материалам, товарам и услугам.

По состоянию на 31.12.2023 г. по результатам инвентаризации дебиторской задолженности выявлены сомнительные долги перед АО «Таурус» в части авансов, перечисленных по расторгнутым договорам с иностранными контрагентами. Резерв по сомнительным долгам сформирован в размере 1 668 тыс. руб.

По состоянию на 31.12.2023 г. по результатам проверки на обесценение готовой продукции сформирован резерв в размере 8 752 тыс.руб..

Добавочный и резервный капитал

Общество создает резервный капитал, предназначенный для покрытия потерь, которые хотя и не определены конкретно, но могут иметь место в хозяйственном обороте. Резервный капитал создается за счет чистой прибыли Общества. По состоянию на 31 декабря 2023г. резервный капитал составил 5 000 тыс. руб.

Система внутреннего контроля

В соответствии с Федеральным законом от 06.12.2011 N 402-ФЗ "О бухгалтерском учете" в АО «Таурус» создана система внутреннего контроля (СВК) - совокупность организационной структуры, методик и процедур, принятых руководством в качестве средств для упорядоченного и эффективного ведения хозяйственной деятельности, которая в том числе включает надзор и проверку, организованные внутри компании:

- а) соблюдения требований законодательства;
- б) точности и полноты документации бухгалтерского учета;
- в) своевременности подготовки достоверной бухгалтерской отчетности;
- г) предотвращения ошибок и искажений;
- д) исполнения приказов и распоряжений;
- е) обеспечения сохранности имущества организации

Внутренний контроль осуществляет Управляющая компания.

Для обеспечения осуществления контроля предоставляются:

Еженедельно – отчет о расходовании денежных средств;

Ежемесячно – отчет о движении денежных средств;

Ежеквартально - бухгалтерский баланс, отчет о финансовых результатах, расчетные таблицы по дисконтированию долгосрочной задолженности третьих лиц.

Предоставляется доступ к информационной базе 1С.

Расчеты по единому сельскохозяйственному налогу

В 2023 году Общество применяло систему налогообложения, установленную для сельскохозяйственных товаропроизводителей (ЕСХН).

Единым сельскохозяйственным налогом признается налог для целей налогообложения, рассчитанный в соответствии с требованиями главы 26.1 НК РФ и определенный исходя из налоговой ставки 6% от фактически полученных доходов, уменьшенных на величину расходов, рассчитанных нарастающим итогом с начала налогового периода.

Налоговым периодом, согласно статье 346.7, признаётся календарный год.

С 2019 года АО «Таурус» является плательщиком налога на добавленную стоимость.

Изменения учетной политики, применяемые начиная с отчетного года отсутствуют.

3. Пояснения к существенным строкам бухгалтерского баланса.

Пояснения к существенным строкам бухгалтерского баланса даны в табличных приложениях к бухгалтерскому балансу и отчёту о прибылях и убытках.

АО «Тaurus»
Пояснения к бухгалтерской отчетности за 2023 год

Основные средства

В бухгалтерском балансе в составе ОС прав пользования активами (ППА) по договорам аренды отсутствуют.

По состоянию на 31.12.2023 у Организации отсутствуют объекты основных средств, стоимость которых не погашается.

Информация об основных средствах, находящихся в залоге, отражена в разделе «Информация по всем выданным обеспечениям».

Финансовые вложения

По состоянию на 31.12.2023 года сумма финансовых вложений составила 1 645 073 тыс. руб., в том числе:

- 109 668 тыс. руб. - доля в уставном капитале ООО «Роскон»;
- 1 535 405 тыс. руб. – предоставленные займы.

Финансовые вложения, учитываемые по рыночной стоимости, отсутствуют.

Денежные средства

Остатки денежных средств

| Остатки денежных средств организации | На 31.12.2023 | На 31.12.2022 |
|---|---------------|---------------|
| Всего, в том числе | 871 963 | 56 504 |
| на расчетных и валютных счетах | 313 | 3 276 |
| финансовые вложения, классифицируемые в качестве денежных эквивалентов | 871 650 | 53 228 |
| на прочих специальных счетах | 0 | 0 |
| в кассе организации | 0 | 0 |

Движение денежных средств за отчетные периоды, представленные в бухгалтерской (финансовой) отчетности, отражены в отчете о движении денежных средств.

В составе денежных средств по состоянию на 31.12.2023 денежные средства, недоступные для использования, не числятся.

3.1. Дебиторская и кредиторская задолженность

Дебиторская задолженность строка 1230, на 31 декабря 2023 года – 4 285 084 тыс. руб., в т.ч:
- дебиторская задолженность, срок погашения которой составил менее 12 месяцев – 4 277 972 тыс. руб.;

- дебиторская задолженность, срок погашения которой составил более 12 месяцев – 4 274 тыс. руб.

В течение 2023 года создан резерв по сомнительным долгам на сумму 1 668 тыс. руб., что связано с непрохождением платежей в адрес поставщиков - нерезидентов, связанным с введением в 2022 г. против Российских банков санкций.

АО «Таурус»**Пояснения к бухгалтерской отчетности за 2023 год**

Кредиторская задолженность, строка 1520 на 31 декабря 2023 года составила 1 044 131 тыс. руб. в том числе:

- предоплата полученная – 3 572 тыс. руб.;
- иная кредиторская задолженность – 1 040 559 тыс. руб.

Уставный капитал (строка 1310 Баланса):

Уставный капитал составляет 25 500,00 рублей и состоит из 2 550 обыкновенных именных бездокументарных акций, номинальной стоимостью 10 рублей каждая.

| Акционеры | Обыкновенные акции | |
|--------------------------|--------------------|------------------------------|
| | Количество (штук) | Номинальная стоимость (руб.) |
| Юридические лица | | |
| - АО «Северная Флотилия» | 2 550 | 25 500 |
| Итого: | 2 550 | 25 500 |

По состоянию на 31 декабря 2023 года уставный капитал Общества полностью оплачен. Выкуп собственных акций Обществом не производится.

3.2. Дивиденды

В 2023 году Решением № 1 Единственного акционера АО «Таурус» от 15.06.2023 было объявлено решение не выплачивать (не объявлять) дивиденды по итогам 2022 года по размещенным акциям общества.

3.3. Прибыль на акцию

Базовая прибыль на акцию отражает часть прибыли отчетного года, причитающейся акционерам - владельцам обыкновенных акций. Она рассчитана как отношение базовой прибыли за отчетный год к средневзвешенному количеству обыкновенных акций в обращении в течение отчетного года.

Базовая прибыль за отчетный год равна чистой прибыли (строка 2400 Отчета о финансовых результатах).

| | 2022 год | 2023 год |
|--|------------------|------------------|
| Базовая прибыль за отчетный год, рублей | 1 797 655 277,77 | 2 241 051 001,69 |
| Средневзвешенное количество обыкновенных акций в обращении в течение отчетного года, шт. | 2 550 | 2 550 |
| Базовая прибыль на акции, в рублях. | 704 962,85 | 878 843,53 |

Общество не производило в 2023 году дополнительную эмиссию обыкновенных акций. Общество также не имело ценных бумаг, условиями выпуска которых предусматривалась их конвертация в дополнительное количество обыкновенных акций, и не было какого-либо события, связанного с увеличением количества обыкновенных акций. Поэтому Общество не составляет расчетов разводненной прибыли на акцию.

АО «Тaurus»**Пояснения к бухгалтерской отчетности за 2023 год**

В 2023 году, в соответствии с Приказом № 22 от 20 декабря 2023 года, АО «Тaurus» была проведена инвентаризация имущества и финансовых обязательств.

Выплаты управленческому персоналу в 2023 году производились в рамках трудовых отношений и составили 19 797 тыс. руб.

| Наименование показателя: | 2023 год |
|---|-----------------|
| Средняя численность работников, чел. | 150 |
| Фонд начисленной заработной платы работников плавсостава за отчетный период (тыс. руб.) | 483 076,3 |
| Фонд начисленной заработной платы работников АУП за отчетный период (тыс. руб.), всего | 19 796,7 |
| В т.ч. | |
| Выплаты социального характера работников за отчетный период (тыс. руб.) | 303,9 |

Информация по выданным обеспечениям

В 2023 году АО «Тaurus» выступило поручителем по кредитному портфелю группы НОРЕБО перед ПАО «Сбербанк России». Сумма выданных поручительств на 31 декабря 2023 года составляет 200 685 649 тыс. руб., в том числе поручительства по кредитам на сумму 188 754 722 тыс. руб. со сроком действия до 2036 года и поручительства по полученным банковским гарантиям на сумму 11 930 927 тыс. руб. со сроком действия до 2031 года.

В декабре 2023 года принято решение об уменьшении размера банковских гарантий, выданных в пользу Федерального агентства по рыболовству. В связи с чем выданные ранее банковские гарантии были возвращены и взамен в январе 2024 года выданы новые банковские гарантии на меньшую сумму. Сумма обеспечений в части банковских гарантий указана с учетом банковских гарантий в размере 5 150 000 тыс.руб., прекративших свое действие в январе 2024 года.

В 2022 г. было передано в залог ПАО «СБЕРБАНК» в виде обеспечения кредитного портфеля группы НОРЕБО следующее имущество:

- судно «Тaurus»; залоговая стоимость на 31.12.2023 - 1 733 760 тыс. руб., балансовой стоимостью - 123 607 тыс.руб;
- судно «А. Мироненко»; залоговая стоимость на 31.12.2023 - 1 392 000 тыс. руб., балансовой стоимостью – 781 233 тыс.руб;
- доля в уставном капитале ООО «Роскон» с залоговой стоимостью 21 250 тыс.руб., балансовой стоимостью – 109 668 тыс.руб;

3. События после отчетной даты**Дивиденды**

Величина годового дивиденда по итогам 2023 года, приходящегося на одну акцию, будет утверждена Общим собранием акционеров Общества в 2024 году. После утверждения

АО «Тaurus»
Пояснения к бухгалтерской отчетности за 2023 год

годовые дивиденды, подлежащие выплате акционерам, будут отражены в отчетности за 2024 год.

Санкции

В настоящий момент менеджментом Общества производится оценка воздействия событий, связанных с внешнеполитической ситуацией, на деятельность Общества. По мнению менеджмента данные события окажут воздействие на финансово-хозяйственную деятельность Компании:

- непрогнозируемое изменение курса валют окажет влияние на курсовые разницы, а они, в свою очередь, на финансовый результат;
- санкции в банковской сфере окажут влияние на поступление выручки и совершение платежей в адрес зарубежных контрагентов, что может привести к кассовым разрывам.

Однако, неопределенность ситуации не позволяет оценить последствия данных событий после отчетной даты в денежном выражении.

Реорганизация

Решением Единственного акционера № 11 от 27.10.2022 года было принято решение о реорганизации АО «Тaurus» в форме выделения и создания Общества с ограниченной ответственностью «Тaurus-1». 18 января 2024 г. реорганизация была завершена, в ЕГРЮЛ была внесена соответствующая запись.

В результате реорганизации к ООО «Тaurus-1» перешли внеоборотные активы – 314 855 тыс.руб.; имущество (в т.ч. материально-производственные запасы), находящееся на борту и закупленное для данного судна, находящееся на складах агентов в размере 134 069 тыс. руб.; дебиторская задолженность в размере 129 230 тыс.руб.; кредиторская задолженность в размере 25 164 тыс.руб.; нераспределенная прибыль в размере 553 180 тыс.руб.

4. Условные обязательства

По состоянию на 31.12.2023 г. у Общества отсутствуют обязательства, в отношении величины либо срока исполнения которых существует неопределенность.

5. Информация о связанных сторонах

В соответствии с Приказом Министерства финансов Российской Федерации № 48н от 29 апреля 2008 года (ПБУ 11/2008 «Информация о связанных сторонах») подлежит раскрытию информация о связанных сторонах. Перечень связанных сторон, информация о которых раскрывается в отчетности АО «Таурус» установлен самостоятельно на основе ПБУ 11/2008:

| № п/п | Полное фирменное наименование (наименование для некоммерческой организации) или фамилия, имя, отчество (если имеется) аффилированного лица | Место нахождения юридического лица или место жительства физического лица (указывается только с согласия физического лица) | Основание (основания), в силу которого (которых) лицо признается аффилированным | Дата наступления основания (оснований) | Доля участия аффилированного лица в уставном капитале акционерного общества, % | Доля принадлежащих аффилированному лицу обыкновенных акций акционерного общества, % |
|-------|--|---|---|--|--|---|
| 1 | 2 | 3 | 4 | 5 | 6 | 7 |
| 1. | Орлов Виталий Петрович | Гражданин РФ Президент | 1. Лицо, принадлежит к той группе лиц, к которой принадлежит АО «Таурус»; 2. Лицо вправе косвенно распоряжаться более чем 20% общего количества голосов, приходящихся на голосующие акции в уставном капитале АО «Таурус» 3. Бенефициарный владелец | 1. 18.11.2021 2. 18.11.2021 | 0 | 0 |
| 2. | ПУБЛИЧНОЕ АКЦИОНЕРНОЕ ОБЩЕСТВО "МУРМАНСКИЙ ТРАЛОВЫЙ ФЛОТ" | Российская Федерация, 183038, г. Мурманск, ул. Шмидта, д.43, оф. 401. | 1. Косвенное владение 2. Лицо, принадлежит к той группе лиц, к которой принадлежит данное юридическое лицо. | 18.11.2021 | 0 | 0 |
| 3. | Акционерное общество "Северный Альянс" | Российская Федерация, 183038, г. Мурманск, ул. Шмидта, д.43, оф. 510 | 1. Косвенное владение 2. Лицо, принадлежит к той группе лиц, к которой принадлежит данное юридическое лицо. | 18.11.2021 | 0 | 0 |
| 4. | Акционерное общество «Северная Флотилия» | Российская Федерация, 183038, г. Мурманск, ул. Шмидта, д.43, оф. 510 | 1. Акционер; 2. Лицо, принадлежит к той группе лиц, к которой принадлежит АО «Таурус» | 18.11.2021. | 100 | 0 |

АО «Таурус»

Пояснения к бухгалтерской отчетности за 2023 год

| | | | | | | |
|-----|---|---|---|------------|---|---|
| 5. | Акционерное общество «РЫБПРОМИНВЕСТ» | Российская Федерация, 183038, г. Мурманск, ул. Шмидта, д.43, оф. 301 | 1.Косвенное владение 2.Лицо, принадлежит к той группе лиц, к которой принадлежит данное юридическое лицо. | 18.11.2021 | 0 | 0 |
| 6. | Акционерное общество «Норвебо Холдинг» | Российская Федерация, 183038, г. Мурманск, ул. Шмидта, д.43, оф. 510 | 1.Косвенное владение 2.Лицо, принадлежит к той группе лиц, к которой принадлежит данное юридическое лицо. | 18.11.2021 | 0 | 0 |
| 7. | ООО «Управляющая компания НОРЕБО» | Российская Федерация, 183038, г. Мурманск, ул. Шмидта, д.43, оф. 510 | Лицо, принадлежит к той группе лиц, к которой принадлежит данное юридическое лицо. | 18.11.2021 | 0 | 0 |
| 8. | ООО «Паллада» | Российская Федерация, 183038, г. Мурманск, ул. Шмидта, д.43, оф. 510 | Лицо, принадлежит к той группе лиц, к которой принадлежит данное юридическое лицо | 18.11.2021 | 0 | 0 |
| 9. | ООО "МАГАДАНТРАЛФЛОТ" | Российская Федерация, 683016, Камчатский край, Петропавловск-Камчатский г, ул. Мишенная, дом № 131, офис 25 | Лицо, принадлежит к той группе лиц, к которой принадлежит данное юридическое лицо | 18.11.2021 | 0 | 0 |
| 10. | АО "САХАЛИН ЛИЗИНГ ФЛОТ" | Российская Федерация 683016, Камчатский край, Петропавловск-Камчатский г, ул. Мишенная, дом № 131, офис 23 | Лицо, принадлежит к той группе лиц, к которой принадлежит данное юридическое лицо | 18.11.2021 | 0 | 0 |
| 11. | Общество с ограниченной ответственностью «Рыбная компания «Полярное море +» | Российская Федерация 184376, Мурманская область, Кольский район, село Минькино, дом 150 б | Лицо, принадлежит к той группе лиц, к которой принадлежит данное юридическое лицо | 18.11.2021 | 0 | 0 |
| 12. | ООО «Анива» | Российская Федерация 183038, г. Мурманск, ул. Шмидта, д.43, оф. 510 | Лицо, принадлежит к той группе лиц, к которой принадлежит данное юридическое лицо | 18.11.2021 | 0 | 0 |
| 13. | Старков Денис Алексеевич | | 1.Лицо, осуществляющее функции единоличного исполнительного органа акционерного общества 2. Лицо, принадлежит к той группе лиц, к которой принадлежит данное юр лицо | 12.07.2023 | 0 | 0 |

АО «Таурус»

Пояснения к бухгалтерской отчетности за 2023 год

| | | | | | | |
|-----|------------------------------|--|---|------------|---|---|
| 14. | ООО «Комплекс» | Российская Федерация, 183038, Мурманск, ул. Шмидта, д.43 оф. 510 | Лицо, принадлежит к той группе лиц, к которой принадлежит данное юридическое лицо | 18.11.2021 | 0 | 0 |
| 15. | АО «Альтернатива» | Российская Федерация 186670 Республика Карелия, Лоухский район, пгт. Чупа, улица Железнодорожная, дом 25, офис 3 | Лицо, принадлежит к той группе лиц, к которой принадлежит данное юридическое лицо | 18.11.2021 | 0 | 0 |
| 16. | АО «НОРЕБО РУ» | Российская Федерация, 183038 Мурманская область, г. Мурманск, ул. Шмидта, д. 43, оф.201 | Лицо, принадлежит к той группе лиц, к которой принадлежит данное юридическое лицо | 18.11.2021 | 0 | 0 |
| 17. | ООО «Арктик Шиппинг» | Российская Федерация 198020, город Санкт-Петербург, Бумажная улица, дом 9, корпус 1, лит. А, пом. 521 | Лицо, принадлежит к той группе лиц, к которой принадлежит данное юридическое лицо | 18.11.2021 | 0 | 0 |
| 18. | АО «Карельские морепродукты» | Российская Федерация 186500, Республика Карелия, Беломорский район, г. Беломорск, ул. Порт-Поселок, д.10 | Лицо, принадлежит к той группе лиц, к которой принадлежит данное юридическое лицо | 18.11.2021 | 0 | 0 |
| 19. | ООО «Ретривер» | Российская Федерация 683013, Камчатский край, Петропавловск-Камчатский г, Садовый переулок, Б/Н | Лицо, принадлежит к той группе лиц, к которой принадлежит данное юридическое лицо | 16.12.2021 | 0 | 0 |
| 20. | АО «РК «Согра» | Российская Федерация, 163069, г. Архангельск, ул. Набережная Двины, д.112, корп.3, оф. 307 | Лицо, принадлежит к той группе лиц, к которой принадлежит данное юридическое лицо | 18.11.2021 | 0 | 0 |
| 21. | АО «КАРАТ-1» | Российская Федерация, 183038, г. Мурманск, ул. Шмидта, д.43, оф. 521 | Лицо, принадлежит к той группе лиц, к которой принадлежит данное юридическое лицо | 18.11.2021 | 0 | 0 |
| 22. | АО «АКРОС» | Российская Федерация 683016, Камчатский край, Петропавловск-Камчатский г, ул. Мишенная, дом № 131, стр. 13 | Лицо, принадлежит к той группе лиц, к которой принадлежит данное юридическое лицо | 18.11.2021 | 0 | 0 |
| 23. | АО «АКРОС 3» | Российская Федерация 683016, Камчатский край, Петропавловск-Камчатский г, ул. Мишенная, дом № 131, офис 22 | Лицо, принадлежит к той группе лиц, к которой принадлежит данное юридическое лицо | 18.11.2021 | 0 | 0 |

АО «Таурус»
Пояснения к бухгалтерской отчетности за 2023 год

| | | | | | | |
|-----|-----------------------------|--|---|------------|---|---|
| 24. | ООО «Капродон» | Российская Федерация 683016, Камчатский край, Петропавловск-Камчатский г, ул. Мишенная, дом № 131 | Лицо, принадлежит к той группе лиц, к которой принадлежит данное юридическое лицо | 18.11.2021 | 0 | 0 |
| 25. | ООО «Сероглазка» «Терминал» | Российская Федерация 683016, Камчатский край, Петропавловск-Камчатский г, ул. Мишенная, дом № 131 | Лицо, принадлежит к той группе лиц, к которой принадлежит данное юридическое лицо | 18.11.2021 | 0 | 0 |
| 26. | АО «ЯМСЪ» | Российская Федерация 683016, Камчатский край, Петропавловск-Камчатский г, ул. Мишенная, дом № 131, офис 13 | Лицо, принадлежит к той группе лиц, к которой принадлежит данное юридическое лицо | 18.11.2021 | 0 | 0 |
| 26. | АО «КЗБ-сельдь» | Российская Федерация 683016, Камчатский край, Петропавловск-Камчатский г, ул. Мишенная, дом № 131 | Лицо, принадлежит к той группе лиц, к которой принадлежит данное юридическое лицо | 18.11.2021 | 0 | 0 |
| 27. | АО «Альмор Атлантика» | Российская Федерация, 183038, г. Мурманск, ул. Шмидта, д.43 оф.510 | Лицо, принадлежит к той группе лиц, к которой принадлежит данное юридическое лицо | 18.11.2021 | 0 | 0 |
| 28. | ООО «РОЛИЗ» | Российская Федерация 683016, Камчатский край, Петропавловск-Камчатский г, ул. Мишенная, дом № 131, офис. 24 | Лицо, принадлежит к той группе лиц, к которой принадлежит данное юридическое лицо | 18.11.2021 | 0 | 0 |
| 29. | АО «БЛАФ» | Российская Федерация 683016, Камчатский край, Петропавловск-Камчатский г, ул. Мишенная, дом № 131 | Лицо, принадлежит к той группе лиц, к которой принадлежит данное юридическое лицо | 18.11.2021 | 0 | 0 |
| 30. | ООО «Терагра Норд» | Российская Федерация 683016, Камчатский край, Петропавловск-Камчатский г, ул. Мишенная, дом № 131, строение 13 | Лицо, принадлежит к той группе лиц, к которой принадлежит данное юридическое лицо | 08.11.2023 | 0 | 0 |
| 31. | ООО «Терагра Зюйд» | Российская Федерация 683016, Камчатский край, Петропавловск-Камчатский г, ул. Мишенная, дом № 131, строение 13 | Лицо, принадлежит к той группе лиц, к которой принадлежит данное юридическое лицо | 08.11.2023 | 0 | 0 |
| 32. | ООО «Терагра Вест» | Российская Федерация 683016, Камчатский край, Петропавловск-Камчатский г, ул. Мишенная, дом № 131, строение 13 | Лицо, принадлежит к той группе лиц, к которой принадлежит данное юридическое лицо | 08.11.2023 | 0 | 0 |

АО «Таурус»
Пояснения к бухгалтерской отчетности за 2023 год

| | | | | | | |
|-----|--|--|---|------------|---|---|
| 33. | ООО «Терагра Ост» | Российская Федерация 683016, Камчатский край, Петропавловск-Камчатский г, ул. Мишенная, дом № 131, строение 13 | Лицо, принадлежит к той группе лиц, к которой принадлежит данное юридическое лицо | 08.11.2023 | 0 | 0 |
| 34. | ООО «Айсберг-Норд» | Российская Федерация, 183038 г. Мурманск, ул. Шмидта, д.43, оф. 401 | Лицо, принадлежит к той группе лиц, к которой принадлежит данное юридическое лицо | 08.08.2023 | 0 | 0 |
| 35. | ООО «РЕМ-НОВА ДВ» | Российская Федерация 683016, Камчатский край, Петропавловск-Камчатский г, ул. Озерная, дом № 45, оф. 35 | Лицо, принадлежит к той группе лиц, к которой принадлежит данное юридическое лицо | 18.11.2021 | 0 | 0 |
| 36. | АО «Ремтехника» | Российская Федерация, 183036 г. Мурманск, ул. Старостина, д.49 к.1 | Лицо, принадлежит к той группе лиц, к которой принадлежит данное юридическое лицо | 18.11.2021 | 0 | 0 |
| 37. | ООО «Судостроительный завод «Отрадное» | Российская Федерация 187330, Ленинградская обл., г. Отрадное, Ленинградское шоссе, дом № 105 | Лицо, принадлежит к той группе лиц, к которой принадлежит данное юридическое лицо | 29.12.2022 | 0 | 0 |
| 38. | ООО «Управляющая компания Верфь» | Российская Федерация, 183038 Мурманская область, г. Мурманск, ул. Шмидта, д. 43, оф. 510 | Лицо, принадлежит к той группе лиц, к которой принадлежит данное юридическое лицо | 05.07.2023 | 0 | 0 |
| 39. | ООО «Центр лыжной подготовки НОРЕБО» | Российская Федерация, 183038 Мурманская область, г. Мурманск, ул. Шмидта, д. 43, оф. 401 | Лицо, принадлежит к той группе лиц, к которой принадлежит данное юридическое лицо | 18.11.2021 | 0 | 0 |
| 40. | Norebo Overseas Holding Limited («Норебо Оверсиз Холдинг Лимитед») | Гонконг | Лицо, принадлежит к той группе лиц, к которой принадлежит данное юридическое лицо | 18.11.2021 | 0 | 0 |
| 41. | Ohodsk Fishing Company Limited («Оходск Фишинг Компани Лимитед») | Кипр | Лицо, принадлежит к той группе лиц, к которой принадлежит данное юридическое лицо | 18.11.2021 | 0 | 0 |
| 42. | АО «СУДОРЕМСЕРВИС» | 683013, Камчатский край, Петропавловск-Камчатский, Садовый переулок, б/н | Лицо, принадлежит к той группе лиц, к которой принадлежит данное юридическое лицо | 09.12.2021 | 0 | 0 |
| 43. | ООО «ЭНЕРГОРЕСУРС» | 683013, Камчатский край, Петропавловск-Камчатский, Садовый переулок | Лицо, принадлежит к той группе лиц, к которой принадлежит данное юридическое лицо | 16.12.2021 | 0 | 0 |

АО «Таурус»

Пояснения к бухгалтерской отчетности за 2023 год

| | | | | | | |
|-----|---|--|---|------------|----|---|
| 44. | АО «ПЕТРОПАВЛОВСК-КАМЧАТСКИЙ СУДОРЕМОНТНЫЙ ЗАВОД» | 683013, Камчатский край, Петропавловск-Камчатский, Днепровская улица, 1 | Лицо, принадлежит к той группе лиц, к которой принадлежит данное юридическое лицо | 09.12.2021 | 0 | 0 |
| 45. | АО «Эридан» | Российская Федерация, 183038 Мурманская область, г. Мурманск, ул. Шмидта, д. 43, пом. XIII, офис 208, этаж 2 | Лицо, принадлежит к той группе лиц, к которой принадлежит данное юридическое лицо | 18.11.2021 | 0 | 0 |
| 46. | АО «Мурманский губернский флот» | Российская Федерация, 183038 Мурманская область, г. Мурманск, ул. Шмидта, д. 43, оф. 401 | Лицо, принадлежит к той группе лиц, к которой принадлежит данное юридическое лицо | 18.11.2021 | 0 | 0 |
| 47. | АО «Стрелец» | Российская Федерация, 183038 Мурманская область, г. Мурманск, ул. Шмидта, д. 43, пом. XIII, офис 211, этаж 2 | Лицо, принадлежит к той группе лиц, к которой принадлежит данное юридическое лицо | 18.11.2021 | 0 | 0 |
| 48. | ООО «Роскон» | Российская Федерация, 238590 Калининградская обл., г. Пионерский, Калининградское ш., д. 29 | 1. Участник 2. Лицо, принадлежит к той группе лиц, к которой принадлежит данное юридическое лицо | 18.11.2021 | 25 | 0 |
| 49. | ООО «НЕВА-СТАПЕЛЬ» | Российская Федерация, 196655, Санкт-Петербург г., Колпино, ул. Севастьянова, дом 12, литер А, помещение 212 | Лицо, принадлежит к той группе лиц, к которой принадлежит данное юридическое лицо | 04.03.2022 | 0 | 0 |
| 50. | ООО «Атлас» | Российская Федерация, 183038 г. Мурманск, ул. Шмидта, д.43 оф.510 | Лицо, принадлежит к той группе лиц, к которой принадлежит данное юридическое лицо | 18.11.2021 | 0 | 0 |
| 51. | ООО «Терминал Ударник» | Российская Федерация, 184380, Мурманская область, Кольский район, с. Минькино, дом. Рыб. Цех, каб. 25 | Лицо, принадлежит к той группе лиц, к которой принадлежит данное юридическое лицо | 18.11.2021 | 0 | 0 |
| 52. | ООО «Северная Недвижимость» | Российская Федерация, 183036 г. Мурманск, ул. Шмидта, д.43 оф. 510 | Лицо, принадлежит к той группе лиц, к которой принадлежит данное юридическое лицо | 18.11.2021 | 0 | 0 |
| 53. | ООО «Рем- Нова СЗ» | Российская Федерация, 183038 г. Мурманск, ул. Шмидта, д.43, оф. 507 | Лицо, принадлежит к той группе лиц, к которой принадлежит данное юридическое лицо | 06.12.2022 | 0 | 0 |

АО «Таурус»**Пояснения к бухгалтерской отчетности за 2023 год**

| | | | | | | |
|-----|------------------------|--|---|------------|---|---|
| 54. | ООО «Морской бриз-2» | Российская Федерация, 183038 г. Мурманск, ул. Шмидта, д.43, оф. 402 | Лицо, принадлежит к той группе лиц, к которой принадлежит данное юридическое лицо | 14.02.2023 | 0 | 0 |
| 55. | ООО «НОРЕБО ЛОГИСТИКА» | Российская Федерация, 196158, г. Санкт-Петербург, Пулковское шоссе, д. 28, литер А, пом. 24-Н, ЧП 3,4-9,11 | Лицо, принадлежит к той группе лиц, к которой принадлежит данное юридическое лицо | 18.11.2021 | 0 | 0 |

В соответствии с ПБУ 11/2008, связанные стороны в отношениях с АО «ТАУРУС» установлены самостоятельно. В течение 2023 года между сторонами осуществлялись сделки различного характера, перечень сделок приведен в приложении № 1 к настоящей пояснительной записке.

Компании 12OZ LIMITED, WUZA YAKI LIMITED, NOREBO AFRICA с 16 января 2023 перестали быть взаимозависимыми.

Данные о выплатах основному управленческому аппарату

| Наименование показателя | 2023 год | 2022 год |
|---|----------|----------|
| Краткосрочные вознаграждения | | |
| Заработная плата, тыс. руб. | 28 | 2 632 |
| Страховые взносы во внебюджетные фонды, тыс. руб. | 9 | 640 |
| Добровольное медицинское страхование | | |
| Прочие платежи в пользу сотрудников, тыс. руб. | 7 | |
| Долгосрочные вознаграждения | | |

6. Информация о сегментах

В соответствии с пунктом 2 раздела I ПБУ 12/2010 «Информация по сегментам», утвержденного Приказом Минфина РФ от 08.11.2010 г. № 143н, организации-эмитенты публично размещаемых ценных бумаг должны раскрывать в пояснениях к бухгалтерской отчетности информацию по сегментам. Иные организации раскрывают информацию по сегментам в случае принятия ими такого решения. АО «Таурус» публично не размещает ценные бумаги и решение о раскрытии информации по сегментам в АО «Таурус» принято не было.

7. Информация о непрерывности деятельности

Мы оценили возможное влияние на финансовое состояние и результаты финансовой деятельности АО «Таурус» в обозримом периоде санкционной политики в отношении России, и связанных с этим последствий, и пришли к выводу, что влияние указанных событий на финансовое состояние и результаты финансовой деятельности в обозримом периоде будет не

АО «Тaurus»
Пояснения к бухгалтерской отчетности за 2023 год

существенным. Общество не имеет кредитных обязательств в иностранной валюте, что позволит избежать возникновения существенных курсовых разниц, влияющих на финансовый результат.

Так же потеря внешних поставщиков не приведет к остановке ввиду наличия поставщиков внутри страны, это позволит перейти на расчеты в рублях и тем самым минимизировать риски, связанные с санкциями в банковском секторе.

Генеральный директор



Старков Д. А.

29 марта 2024 года

