

Пояснительная записка к бухгалтерской отчетности

1. Сведения об организации

Наименование юридического лица:

Общество с ограниченной ответственностью "Ронин Комбат"

Идентификационный номер налогоплательщика (ИНН): 5443027434

Код причины постановки на учет (КПП): 544301001

Основным видом деятельности, который является преобладающим и имеет приоритетное значение для организации, является производство спортивных товаров (ОКВЭД 32.30).

2. Анализ финансового положения

2.1. Структура имущества и источники его формирования

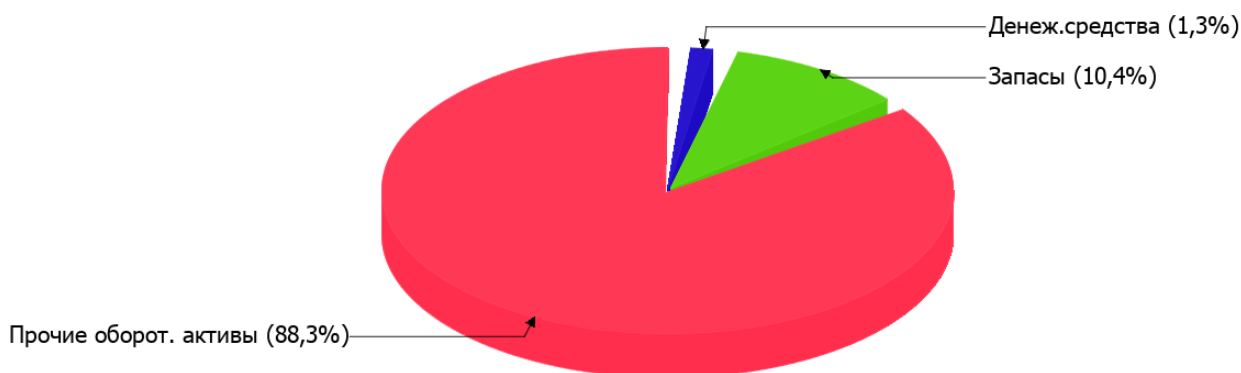
Показатель	Значение показателя				Изменение за анализируемый период	
	в тыс. руб.		в % к валюте баланса		тыс. руб. (гр.3- гр.2)	± % ((гр.3- гр.2) : гр.2)
	31.12.2022	31.12.2023	на начало анализируемого периода (31.12.2022)	на конец анализируемого периода (31.12.2023)		
Актив						
Внеоборотные активы	–	–	–	–	–	–
Оборотные	7 859	8 632	100	100	+773	+9,8
Пассив						
Собственный капитал	1 758	1 869	22,4	21,7	+111	+6,3
Долгосрочные обязательства	–	–	–	–	–	–
Краткосрочные обязательства	6 101	6 763	77,6	78,3	+662	+10,9
Валюта баланса	7 859	8 632	100	100	+773	+9,8

* Без доходов будущих периодов, включенных в собственный капитал.

Структура активов организации на 31 декабря 2023 г. характеризуется отсутствием внеоборотных средств при 100% текущих активов. Активы организации за весь период увеличились на 773 тыс. руб. (на 9,8%). Учитывая увеличение активов, необходимо отметить, что собственный капитал увеличился в меньшей степени – на 6,3%. отстающее увеличение собственного капитала относительно общего изменения активов – фактор негативный.

На диаграмме ниже представлена структура активов организации в разрезе основных групп:

Структура активов организации на 31 декабря 2023 г.



Рост величины активов организации связан с ростом следующих позиций актива бухгалтерского баланса (в скобках указана доля изменения статьи в общей сумме всех положительно изменившихся статей):

- финансовые и другие оборотные активы – 448 тыс. руб. (58%)
- запасы – 213 тыс. руб. (27,6%)
- денежные средства и денежные эквиваленты – 112 тыс. руб. (14,5%)

Одновременно, в пассиве баланса прирост наблюдается по строкам:

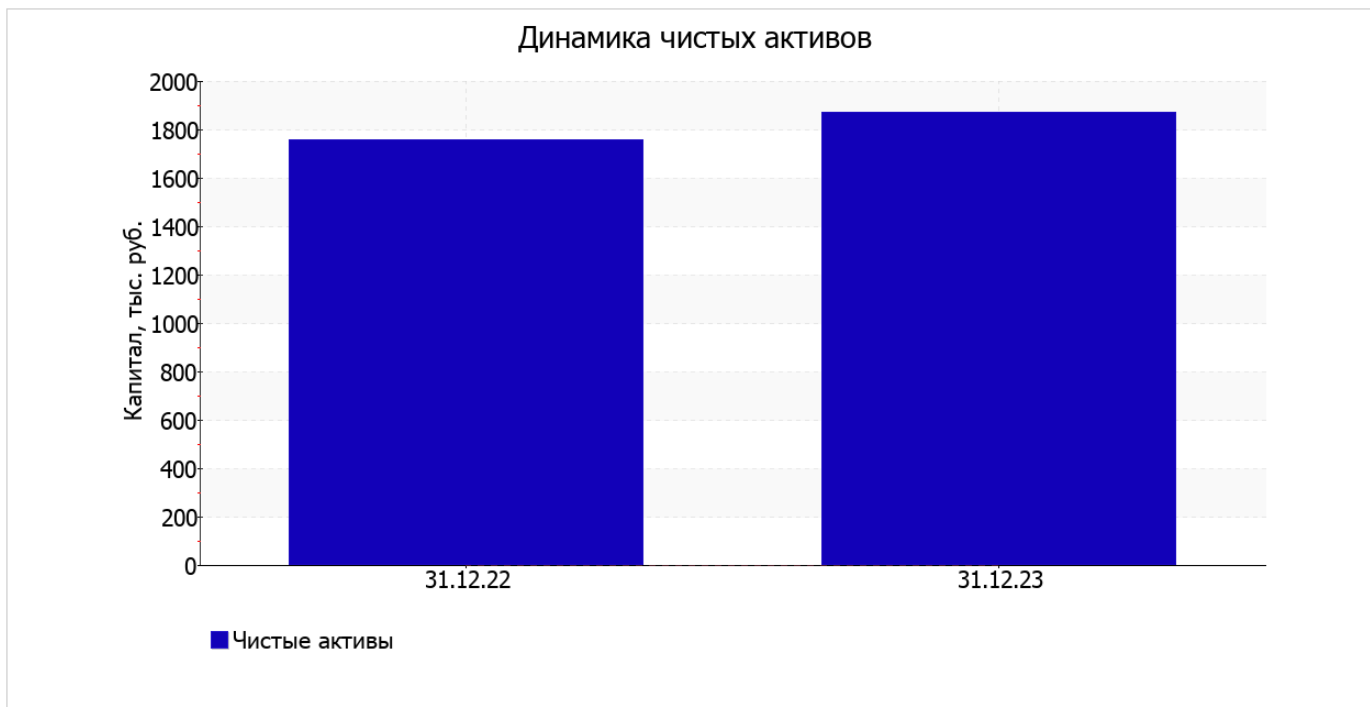
- кредиторская задолженность – 662 тыс. руб. (85,6%)
- капитал и резервы – 111 тыс. руб. (14,4%)

собственный капитал организации на 31 декабря 2023 г. равнялся 1 869,0 тыс. руб. за последний год отмечено ощутимое повышение собственного капитала, составившее 111 тыс. руб.

2.2. Оценка стоимости чистых активов организации

Показатель	Значение показателя				Изменение	
	в тыс. руб.		в % к валюте баланса		тыс. руб. (гр.3-гр.2)	± % ((гр.3-гр.2) : гр.2)
	31.12.2022	31.12.2023	на начало анализируемого периода (31.12.2022)	на конец анализируемого периода (31.12.2023)		
1. Чистые активы	1 758	1 869	22,4	21,7	+111	+6,3

Имеющаяся величина чистых активов положительно характеризует финансовое положение, полностью удовлетворяя требованиям нормативных актов к величине чистых активов организации. К тому же следует отметить увеличение чистых активов на 6,3% за последний год. Превышение чистых активов над уставным капиталом и в то же время их увеличение за период говорит о хорошем финансовом положении организации по данному признаку. На следующем графике наглядно представлена динамика чистых активов.



2.3. Анализ финансовой устойчивости организации

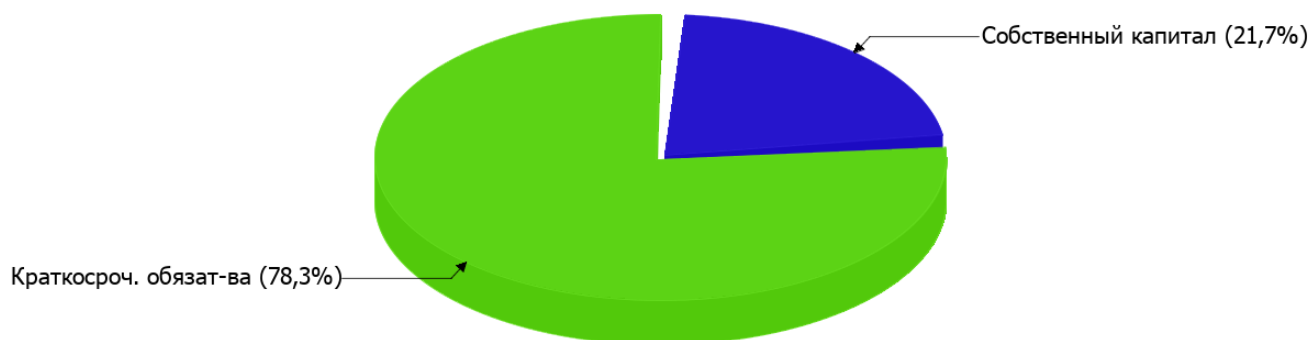
2.3.1. Основные показатели финансовой устойчивости организации

Показатель	Значение показателя		Изменение показателя (гр.3-гр.2)	Описание показателя и его нормативное значение
	31.12.2022	31.12.2023		
Коэффициент автономии	0,22	0,22	–	Отношение собственного капитала к общей сумме капитала. нормальное значение: 0,45 и более (оптимальное 0,55-0,7).
Коэффициент обеспеченности собственными оборотными средствами	0,22	0,22	–	Отношение собственных оборотных средств к оборотным активам. нормальное значение: 0,1 и более.
Коэффициент покрытия инвестиций	0,22	0,22	–	Отношение собственного капитала и долгосрочных обязательств к общей сумме капитала. нормальное значение для данной отрасли: не менее 0,7.
Коэффициент обеспеченности запасов	2,56	2,08	-0,48	Отношение собственных оборотных средств к стоимости запасов. нормальное значение: 0,5 и более.
Коэффициент краткосрочной задолженности	1	1	–	Отношение краткосрочной задолженности к общей сумме задолженности.

Коэффициент автономии организации на 31 декабря 2023 г. составил **0,22**. Данный коэффициент характеризует степень зависимости организации от заемного капитала. Полученное здесь значение говорит о недостаточной доле собственного капитала (**22%**) в общем капитале организации. коэффициент автономии за весь рассматриваемый период несколько снизился (**-0,01**).

На диаграмме ниже наглядно представлена структура капитала организации: Необходимо отметить, что долгосрочные обязательства не нашли отражение на диаграмме ввиду их отсутствия.

Структура капитала организации на 31 декабря 2023 г.



на 31.12.2023 коэффициент обеспеченности собственными оборотными средствами составил **0,22**; это всего на **0,01** меньше, чем на 31 декабря 2022 г. коэффициент на последний день анализируемого периода демонстрирует исключительно хорошее значение.

за последний год коэффициент покрытия инвестиций несколько уменьшился (до **0,22**; **-0,01**). Значение коэффициента на 31.12.2023 значительно ниже нормативного значения.

коэффициент обеспеченности материальных запасов в течение анализируемого периода явно уменьшился до **2,08** (**-0,48**). на последний день анализируемого периода значение коэффициента обеспеченности материальных запасов можно характеризовать как вполне соответствующее нормальному.

Коэффициент краткосрочной задолженности Общество с ограниченной ответственностью "Ронин Комбат" показывает на отсутствие долгосрочной задолженности при 100% краткосрочной.

2.4. Ликвидность

Показатель ликвидности	Значение показателя		Изменение показателя (гр.3 - гр.2)	Расчет, рекомендованное значение
	31.12.2022	31.12.2023		
Коэффициент текущей (общей) ликвидности	1,29	1,28	-0,01	Отношение текущих активов к краткосрочным обязательствам. нормальное значение: 2 и более.
Коэффициент абсолютной ликвидности	0	0,02	+0,02	Отношение денежных средств и их эквивалентов к краткосрочным обязательствам. нормальное значение: не менее 0,2.

[На конец периода] при норме 2 коэффициент текущей (общей) ликвидности имеет значение **1,28**. При этом нужно обратить внимание на имевшее место за весь анализируемый период негативное изменение – коэффициент снизился на **-0,01**.

При норме 0,2 значение коэффициента абсолютной ликвидности составило **0,02**. При этом следует отметить имевшую место положительную динамику – за год коэффициент вырос на **0,02**.

3. Анализ эффективности деятельности организации

3.1. Обзор результатов деятельности

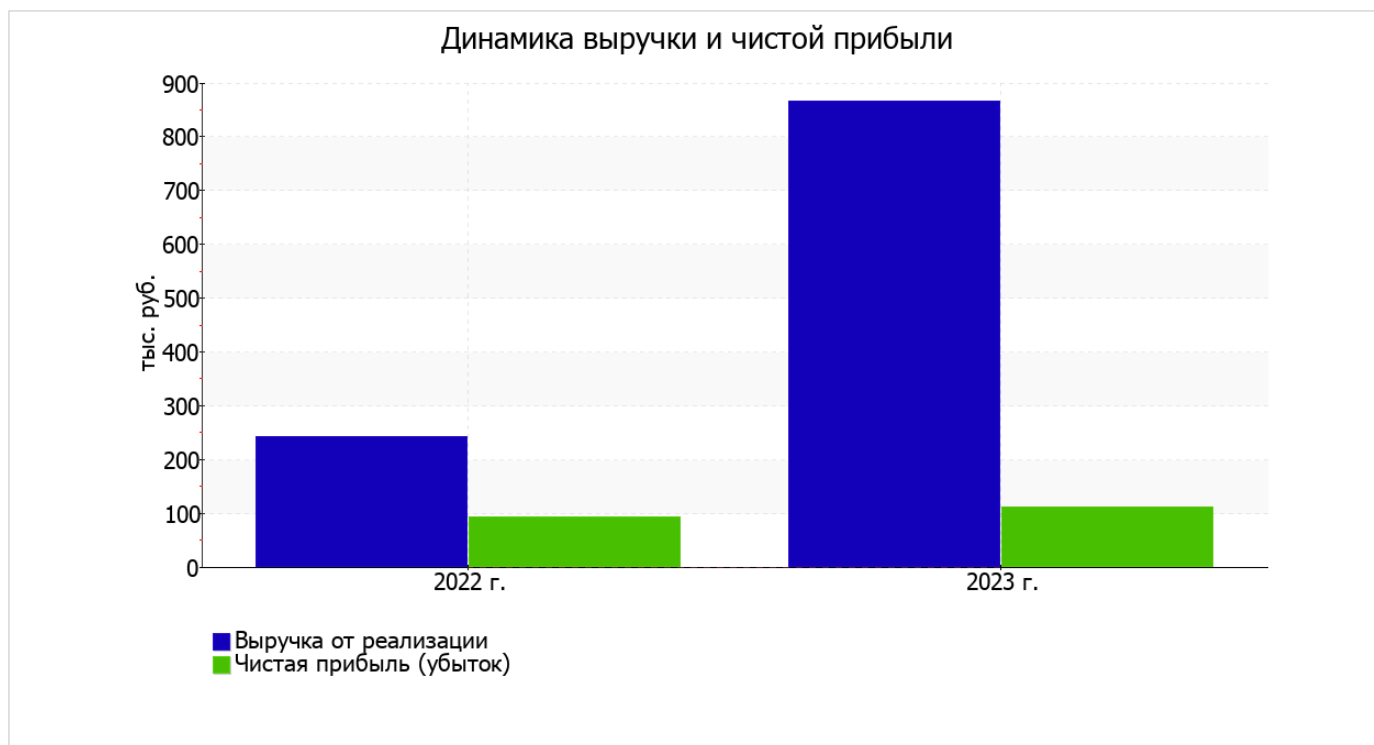
Основные финансовые результаты деятельности Общество с ограниченной ответственностью "Ронин Комбат" за последний год приведены ниже в таблице.

Из "Отчета о финансовых результатах" следует, что за весь анализируемый период организация получила прибыль от продаж в размере 300 тыс. руб., что составляет 34,6% от выручки. По сравнению с аналогичным периодом прошлого года прибыль от продаж выросла на 207 тыс. руб., или в 3,2 раза.

По сравнению с прошлым периодом в текущем увеличилась как выручка от продаж, так и расходы по обычной деятельности (на 624 и 417 тыс. руб. соответственно). Причем в процентном отношении изменение расходов (+279,9%) опережает изменение выручки (+257,9%)

Показатель	Значение показателя, тыс. руб.		Изменение показателя		Средне- годовая величина, тыс. руб.
	2022 г.	2023 г.	тыс. руб. (гр.3 - гр.2)	± % ((3-2) : 2)	
1. Выручка	242	866	+624	+3,6 раза	554
2. Расходы по обычным видам деятельности	149	566	+417	+3,8 раза	358
3. Прибыль (убыток) от продаж (1-2)	93	300	+207	+3,2 раза	197
4. Прочие доходы и расходы, кроме процентов к уплате	-	-2	-2	-	-1
5. ЕВИТ (прибыль до уплаты процентов и налогов) (3+4)	93	298	+205	+3,2 раза	196
6. Проценты к уплате	-	-	-	-	-
7. Налоги на прибыль (доходы)	-	187	+187	-	94
8. Чистая прибыль (убыток) (5-6-7)	93	111	+18	+19,4	102

Изменение выручки наглядно представлено ниже на графике.



3.2. Анализ рентабельности

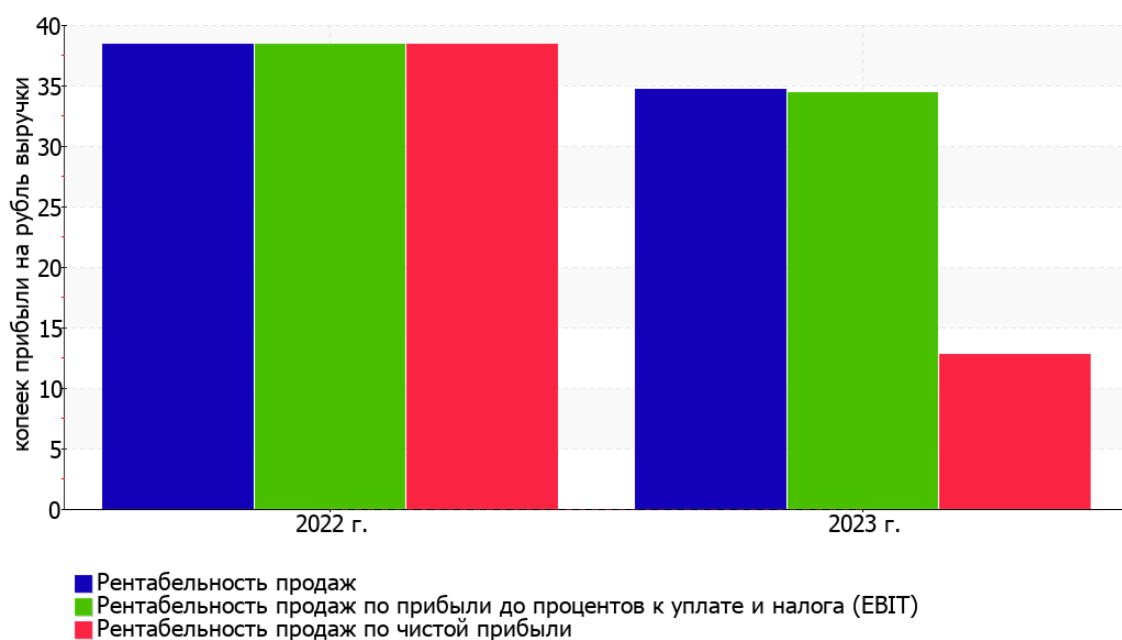
Показатели рентабельности	Значения показателя (в %, или в копейках с рубля)		Изменение показателя	
	2022 г.	2023 г.	коп., (гр.3 - гр.2)	± % ((3-2) : 2)
1. Рентабельность продаж (величина прибыли от продаж в каждом рубле выручки). нормальное значение для данной отрасли: 6% и более.	38,4	34,6	-3,8	-9,9
2. Рентабельность продаж по ЕВИТ (величина прибыли от продаж до уплаты процентов и налогов в каждом рубле выручки).	38,4	34,4	-4	-10,5
3. Рентабельность продаж по чистой прибыли (величина чистой прибыли в каждом рубле выручки). нормальное значение для данной отрасли: не менее 4%.	38,4	12,8	-25,6	-66,6

[За последний период] организация получила прибыль как от продаж, так и в целом от финансово-хозяйственной деятельности, что и обусловило положительные значения всех трех представленных в таблице показателей рентабельности.

[За последний период] организация по обычным видам деятельности получила прибыль в размере 34,6 копеек с каждого рубля выручки от реализации. Однако имеет место падение рентабельности продаж по сравнению с данным показателем за аналогичный период года, предшествующего отчётному, (-3,8 коп.).

Показатель рентабельности, рассчитанный как отношение прибыли до процентов к уплате и налогообложения (ЕВИТ) к выручке организации, за 2023 год составил 34,4%. То есть в каждом рубле выручки Общество с ограниченной ответственностью "Ронин Комбат" содержалось 34,4 коп. прибыли до налогообложения и процентов к уплате.

Динамика показателей рентабельности продаж



В следующей таблице представлена рентабельность использования вложенного в предпринимательскую деятельность капитала.

Показатель рентабельности	Значение показателя, %	Расчет показателя
	2023 г.	
Рентабельность собственного капитала (ROE)	6,1	Отношение чистой прибыли к средней величине собственного капитала. нормальное значение: 18% и более.
Рентабельность активов (ROA)	1,3	Отношение чистой прибыли к средней стоимости активов. нормальное значение для данной отрасли: не менее 7%.
Прибыль на задействованный капитал (ROCE)	16,4	Отношение прибыли до уплаты процентов и налогов (ЕВИТ) к собственному капиталу и долгосрочным обязательствам.

[За последний период] каждый рубль собственного капитала организации обеспечил 0,061 руб. чистой прибыли. рентабельность активов за 2023 год имеет значение, не соответствующее нормативному (1,3%).

3.3. Расчет показателей деловой активности (оборачиваемости)

В следующей таблице рассчитаны показатели оборачиваемости ряда активов, характеризующие скорость возврата вложенных в предпринимательскую деятельность денежных средств, а также показатель оборачиваемости кредиторской задолженности при расчетах с поставщиками и подрядчиками.

Показатель оборачиваемости	Значение в днях	Коэфф. 2023 г.
	2023 г.	
Оборачиваемость оборотных средств (отношение средней величины оборотных активов к среднедневной выручке*; нормальное значение для данной отрасли: 163 и менее дн.)	3 475	0,1
Оборачиваемость запасов (отношение средней стоимости запасов к среднедневной себестоимости проданных товаров; нормальное значение для данной отрасли: не более 64 дн.)	–	–
Оборачиваемость кредиторской задолженности (отношение средней величины кредиторской задолженности к среднедневной выручке)	2 423	0,2
Оборачиваемость активов (отношение средней стоимости активов к среднедневной выручке; нормальное значение для данной отрасли: 208 и менее дн.)	3 475	0,1
Оборачиваемость собственного капитала (отношение средней величины собственного капитала к среднедневной выручке)	764	0,5

* Приведен расчет показателя в днях. Значение коэффициента равно отношению 365 к значению показателя в днях.

Оборачиваемость активов за год показывает, что организация получает выручку, равную сумме всех имеющихся активов за 3475 календарных дней (т.е. 10 лет).

4. Выводы по результатам анализа

Ниже обобщены ключевые финансовые показатели Общество с ограниченной ответственностью "Ронин Комбат" за весь рассматриваемый период

В ходе анализа были получены следующие показатели, неудовлетворительно характеризующие финансовое положение и результаты деятельности организации:

- коэффициент автономии имеет неудовлетворительное значение (0,22);
- коэффициент текущей (общей) ликвидности ниже принятой нормы;
- недостаточная рентабельность активов (1,3% за 2023 год);
- значительная отрицательная динамика прибыльности продаж (-3,8 процентных пункта от рентабельности за аналогичный период года, предшествующего отчётному, равной 38,4%);
- отрицательное изменение собственного капитала относительно общего изменения активов организации;
- значительное падение прибыли до процентов к уплате и налогообложения (ЕВГТ) на рубль выручки организации (-4 коп. от данного показателя рентабельности за такой же период прошлого года (01.01–31.12.2022)).

Среди показателей, имеющих исключительно хорошие значения, можно выделить такие:

- чистые активы превышают уставный капитал, при этом за последний год наблюдалось увеличение чистых активов;
- коэффициент обеспеченности собственными оборотными средствами демонстрирует исключительно хорошее значение, равное 0,22;
- абсолютная финансовая устойчивость по величине излишка собственных оборотных средств;
- за последний год получена прибыль от продаж (300 тыс. руб.), причем наблюдалась положительная динамика по сравнению с аналогичным периодом прошлого года (+207 тыс. руб.);
- прибыль от финансово-хозяйственной деятельности за последний год составила 111 тыс. руб. (+18 тыс. руб. по сравнению с аналогичным периодом прошлого года).

Среди показателей финансового положения организации, имеющих критические значения, можно выделить следующие:

- коэффициент абсолютной ликвидности существенно ниже нормы;
- коэффициент покрытия инвестиций значительно ниже нормы (доля собственного капитала и долгосрочных обязательств в общей сумме капитала организации составляет **22%** (нормальное значение для данной отрасли: 70% и более)).

Согласно проведенному анализу финансовое положение Общество с ограниченной ответственностью "Ронин Комбат" можно оценить как удовлетворительное – основные показатели укладывается в норматив или близки к нему. Финансовое состояние организации позволяет осуществлять эффективную финансово-хозяйственную деятельность, сохраняя возможность для привлечения необходимых кредитных ресурсов.